

Årsredovisning

för

Genesis-IT AB (publ)

GENESIS IT

556552-1670

Räkenskapsåret

2011-09-01 – 2012-08-31

Styrelsen och verkställande direktören för Genesis-IT AB (publ) får härmed avge årsredovisning för räkenskapsåret 2011-09-01 – 2012-08-31.

Förvaltningsberättelse

Allmänt om verksamheten

Genesis IT AB (publ) är en Application Service Provider (ASP) som genom utvalda marknadspartners erbjuder IT-lösningar för små och medelstora företag. Bolaget erbjuder även kameraövervakningslösningar under namnet BevakningDirekt™, ett så kallat distribuerat system vilket innebär att flera av komponenterna i systemet är strategiskt placerade på olika geografiska platser. Sedan i maj 2012 utvecklar Genesis IT nästa generations verksamhetssystem, iFenix i samarbete med Byggtrygg AB.

Ägarförhållanden

Genesis IT AB är ett dotterbolag till Stenvalls Trä AB, 556138-5393. Ägarandel 68,21%.

Information om verksamheten och väsentliga händelser under året


Genesser IT AB (publ) har under det tredje kvartalet av bokföringsåret 2010/2011 tecknat ett treårigt avtal med en av Sveriges största byggvaruhandelskedjor, Byggtrygg avtalet avser bland annat helpdesk funktioner för den underhållsfria, flexibla och kostnadseffektiva IT-miljö för små och medelstora företag som Genesis IT erbjuder.

Det tecknade avtalet innebär att Genesis IT sedan den 1 april 2011 fungerar som extern IT-avdelning för i första hand de delägare i Byggtrygg som använder affärssystemet Trygg/2000. På sikt är målet att samtliga cirka hundra företag skall kunna ansluta sig till detta avtal. För närvarande omfattar helpdeskdelen i avtalet cirka 400 användare runt om i landet. Sedan tidigare har Genesis IT ansvarat för driften av Byggtryggs AS400 server på vilken detta affärssystem ligger.

Genesis IT har sedan tidigare erbjudit denna tjänst till enskilda företag inom XL-BYGG kedjan. Det nu tecknade avtal har ingåtts med Byggtrygg, serviceaktiebolaget för de enskilda delägarna inom XL-BYGG kedjan. Byggtrygg fungerar i dag som företrädare för de olika medlemsföretagen, och har bland annat till uppgift att samordna inköpsverksamheten för dessa.

Genesis IT har under perioden tecknat ett fördjupat avtal med Byggtrygg om att vidareutveckla det av Genesis framtagna affärssystemet Fenix. Genesis skall med detta system som grund utveckla ett verksamhetssystem, benämnt iFenix.

Verksamhetssystemet iFenix ska i första hand ge Byggtryggs drygt 90 delägare en modern och kostnadseffektiv plattform i syfte att effektivisera kedjans IT-hantering. I och med tecknandet av det nya samarbetsavtalet avseende utveckling av iFenix undertecknades även ett avtal mellan Genesis och Byggtrygg gällande en riktad nyemission om 1 300 000 aktier till en teckningskurs om 3,84 SEK per aktie, motsvarande 4 992 000 SEK. Kapitalet är främst avsett att användas till utveckling av iFenix.

Vidare beslutades att styrelsen i framtiden skall bestå av fem styrelseledamöter och tre styrelsesuppleanter. Bert Larsson nyvaldes som ordinarie styrelseledamot såsom ersättare för Sven Stenvall. Vidare nyvaldes Rolf Gehlin och Sven Stenvall som styrelsesuppleanter. Övriga styrelseledamöter är Rick Abrahamsson, Anna Flink, Tommy Flink och Mikael Hjorth. Övrig styrelsesuppleant är Folke Stenvall. 

Väsentliga händelser efter periodens utgång

Inga händelser av vikt har inträffat sedan rapportperiodens slut. Verksamheten i Genesis IT AB (publ) fortsätter att utvecklas positivt, och bolagets kunder väljer i huvudsak att förnya sina avtal.

Nettoomsättning och resultat

Bolagets netto omsättning uppgick under verksamhetsåret till 18.136 KSEK (15.320 KSEK) med ett rörelseresultat om 1.086 KSEK (1.568 KSEK). Den ökade omsättningen beror bland annat på att bolagets kunder i allt större utsträckning väljer att lägga nya utvecklingsprojekt hos Genesis IT. Samt att nyttja fördelarna med att ha en leverantör för sin IT miljö och de programvaror som kunden behöver.

Likviditet och finansiering

Den 31 aug 2012 uppgick Genesis ITs banktillgodohavanden till KSEK 6.035 (3.357). Bolaget behöver ingen checkräkningskredit eller räntebärande skulder. Likviditeten har ökat efter den genomförda riktade nyemissionen.

Investeringar

Genesis ITs totala investeringar under perioden uppgick till KSEK 5.534 (3.154) och avsåg investeringar i immateriella anläggningstillgångar med KSEK 2.489 (2.241) så som balanserade utgifter för utvecklingsarbeten främst avseende iFenix och materiella anläggningstillgångar KSEK 3.045 (913) så som inventarier, verktyg och installationer.

Avskrivningar

Periodens resultat har belastats med KSEK 1.532 (1.244) i avskrivningar varav KSEK 1.393 (1.105) avskrivningar på inventarier, verktyg och installationer, KSEK 139 (139) avskrivningar på tidigare års balanserade utgifter för utvecklingsarbete. Inga avskrivningar har skett avseende årets balanserade utgifter för utveckling.

Eget kapital, aktiekapital och antal aktier


Per den 31 augusti 2012 uppgick Genesis ITs egna kapital till KSEK 16.842 (10.619) varav KSEK 925 (795) utgjordes av aktiekapital, KSEK 465 (465) av bundna reserver och KSEK 15.452 (9.359) av fritt eget kapital. Aktiekapitalet är fördelat på 9.250.000 aktier med ett kvotvärde om SEK 0,1. Samtliga aktier utgörs av samma serie och äger samma rätt till röst och vinst i bolaget. Bolagets soliditet uppgick den 31 augusti 2012 till 85,3 procent (77,6).

Anställda

Medelantalet anställda för räkenskapsåret 2011/2012 uppgick till elva personer. Per den 31 augusti 2012 hade Genesis IT elva anställda. Under perioden har antalet anställda ökat med en person.

Framtids Utsikter för bokföringsåret 2012/2013

Styrelsen för Genesis IT (publ) gör bedömningen att framtidsutsikterna ser fortsatt lovande ut. Omsättningen för bokföringsåret 2011/2012 överstiger omsättningen för helåret 2010/2011 och det finns inga tendenser som visar att trenden är avtagande.

Att resultatet för bokföringsåret 2011/2012 understiger det för helåret 2010/2011 beror nästan uteslutande på den kraftiga satsningen som Genesis IT gjort på det nya verksamhetssystemet, benämnt iFenix, som styrelsen bedömer kommer att ge större effekter för företagets försäljning. 

Redovisningsprinciper

Årsredovisningen har upprättats i enlighet med ÅRL (Årsredovisningslagen) och Bokföringsnämndens allmänna råd, förutom BFNAR 2008:1 Årsredovisning i mindre aktiebolag (K-2 reglerna).


Enligt ÅRL 4 kap 4§ skall anläggningstillgång med begränsad nyttjandeperiod skrivas av systematiskt över denna period. Nyttjandeperioden för en immateriell anläggningstillgång anses uppgå till högst fem (5) år, såvida inte annan längre tid kan fastställas med rimlig grad av säkerhet. Avskrivning påbörjas då produkten är slutförd och klar för försäljning. Således har ingen avskrivning gjorts på årets aktiverade utvecklingskostnader.

Flerårsöversikt (tkr)	2011/12	2010/11	2009/10	2008/09	2007/08
Nettoomsättning	18 136	15 320	16 039	13 743	13 971
Vinst per aktie, 1/100 kr	13	21	8	5	23
Avkastning på eget kapital (%)	8	16	7	4	26
Avkastning på sysselsatt kap. (%)	8	17	7	4	26
Soliditet (%)	85	78	78	77	76
Kassalikviditet (%)	347	261	306	299	315

Förslag till vinstdisposition

Styrelsen föreslår att till förfogande stående vinstmedel (kronor):

balanserad vinst	9 359 124
överkursfond	4 862 000
årets vinst	1 231 076
	15 452 200
disponeras så att i ny räkning överföres	15 452 200

Företagets resultat och ställning i övrigt framgår av efterföljande resultat- och balansräkning samt kassaflödesanalys med tilläggsupplysningar. 

Resultaträkning	Not	2011-09-01 -2012-08-31	2010-09-01 -2011-08-31
Nettoomsättning		18 135 954	15 319 761
Aktiverat arbete för egen räkning		2 488 642	2 241 421
		20 624 596	17 561 182
Rörelsens kostnader			
Handelsvaror		-3 393 028	-745 593
Övriga externa kostnader	1	-7 743 997	-7 790 987
Personalkostnader	2, 3	-6 869 783	-6 212 727
Avskrivningar och nedskrivningar av materiella och immateriella anläggningstillgångar		-1 531 957	-1 243 557
		-19 538 765	-15 992 864
Rörelseresultat	4	1 085 831	1 568 318
Resultat från finansiella poster			
Övriga ränteintäkter och liknande resultatposter	5	145 722	102 844
Räntekostnader och liknande resultatposter		-477	-856
		145 245	101 988
Resultat efter finansiella poster		1 231 076	1 670 306
Resultat före skatt		1 231 076	1 670 306
Årets resultat	6	1 231 076	1 670 306

Balansräkning	Not	2012-08-31	2011-08-31
TILLGÅNGAR			
Anläggningstillgångar			
<i>Immateriella anläggningstillgångar</i>			
Balanserade utgifter utvecklingsarbeten	7	5 263 142	2 913 561
<i>Materiella anläggningstillgångar</i>			
Inventarier, verktyg och installationer	8	4 254 655	2 602 158
<i>Finansiella anläggningstillgångar</i>			
Andra långfristiga värdepappersinnehav	9	5 000	5 000
Summa anläggningstillgångar		9 522 797	5 520 719
Omsättningstillgångar			
<i>Varulager m m</i>			
Färdiga varor och handelsvaror		156 476	178 663
<i>Kortfristiga fordringar</i>			
Kundfordringar		555 932	1 093 929
Fordringar hos koncernföretag	10	2 925 192	3 108 466
Aktuella skattefordringar		27 935	31 572
Övriga fordringar		103 920	2 301
Förutbetalda kostnader och upplupna intäkter	11	413 654	389 234
		4 026 633	4 625 502
<i>Kassa och bank</i>		6 035 011	3 357 386
Summa omsättningstillgångar		10 218 120	8 161 551
SUMMA TILLGÅNGAR		19 740 917	13 682 270

a

Balansräkning **Not** **2012-08-31** **2011-08-31**

EGET KAPITAL OCH SKULDER

Eget kapital	12		
<i>Bundet eget kapital</i>			
Aktiekapital, 9 250 000 st med kvotvärde 0,10 kr.		925 000	795 000
Reservfond		465 041	465 041
		1 390 041	1 260 041
<i>Fritt eget kapital</i>			
Överkursfond		4 862 000	0
Balanserad vinst		9 359 124	7 688 817
Årets resultat		1 231 076	1 670 306
		15 452 200	9 359 123
Summa eget kapital		16 842 241	10 619 164
Kortfristiga skulder			
Leverantörsskulder		908 956	684 871
Skulder till koncernföretag	10	70 557	63 904
Övriga skulder		264 993	632 144
Upplupna kostnader och förutbetalda intäkter	13	1 654 170	1 682 187
Summa kortfristiga skulder		2 898 676	3 063 106
SUMMA EGET KAPITAL OCH SKULDER		19 740 917	13 682 270

Ställda säkerheter Inga Inga

Ansvarsförbindelser Inga Inga



Kassaflödesanalys	Not	2011-09-01 -2012-08-31	2010-09-01 -2011-08-31
Den löpande verksamheten			
Resultat efter finansiella poster		1 231 076	1 670 306
Justeringar för poster som inte ingår i kassaflödet		1 531 957	1 243 557
Betald skatt		3 637	12 302
Kassaflöde från den löpande verksamheten före förändring av rörelsekapital		2 766 670	2 926 165
Kassaflöde från förändring av rörelsekapitalet			
Förändring av varulager och pågående arbete		22 187	-49 448
Förändring av kundfordringar		773 125	-274 746
Förändring av kortfristiga fordringar		-545 378	125 326
Förändring av leverantörsskulder		224 075	94 105
Förändring av kortfristiga skulder		-21 022	435 846
Kassaflöde från den löpande verksamheten		3 219 656	3 257 248
Investeringsverksamheten			
Investeringar i immateriella anläggningstillgångar		-2 488 642	-2 241 421
Investeringar i materiella anläggningstillgångar		-3 045 389	-912 514
Kassaflöde från investeringsverksamheten		-5 534 031	-3 153 935
Finansieringsverksamheten			
Nyemission		4 992 000	0
Årets kassaflöde		2 677 625	103 313
Likvida medel vid årets början			
Likvida medel vid årets början		3 357 386	3 254 073
Likvida medel vid årets slut		6 035 011	3 357 386

Tilläggsupplysningar

Noter med redovisningsprinciper och bokslutskommentarer

Belopp i kr om inget annat anges

Allmänna redovisningsprinciper

Årsredovisningen har upprättats i enlighet med Årsredovisningslagen och Bokföringsnämndens allmänna råd, förutom BFAR 2008:1 Årsredovisning i mindre aktieföretag (K2 - reglerna).

Samma redovisningsprinciper tillämpas som föregående år.

Värderingsprinciper

Tillgångar, avsättningar och skulder har värderats till anskaffningsvärden om inget annat anges nedan.

Intäktsredovisning

Intäkter avseende ASP-tjänsten omfattar normalt en kombination av dels första installationsavgift, dels en rörlig avgift kopplad till utnyttjandet av applikationerna. Intäkterna redovisas när installationen genomförts respektive i takt med kundernas utnyttjande av applikationerna. Intäkter avseende utlicensiering av hårdvara och applikationer samt support och konsultationer redovisas normalt månadsvis.

Immateriella anläggningstillgångar

Utvecklingskostnader som balanserats redovisas till anskaffningsvärdet med avdrag för ackumulerad värdeminskning och eventuella nedskrivningar. Tillgångarna skrivs av linjärt över tillgångarnas nyttjandeperiod, 10 år.

Utgifter avseende utvecklingsprojekt redovisas som immateriell tillgång då det är tekniskt och ekonomiskt möjligt att färdigställa tillgången, avsikt och förutsättning finns att sälja eller använda tillgången, det är sannolikt att tillgången kommer att ge framtida ekonomiska fördelar och utgifterna kan beräknas. De utgifter som inte uppfyller kriterierna ovan kostnadsföres när de uppstår.

Materiella anläggningstillgångar

Materiella anläggningstillgångar redovisas till anskaffningsvärde med avdrag för ackumulerad värdeminskning och eventuella nedskrivningar. Tillgångarna skrivs av linjärt över tillgångarnas nyttjandeperiod.

Avskrivningar enligt plan baseras på ursprungliga anskaffningsvärden och beräknad ekonomisk livslängd. Bolaget utvärderar om det bokförda värdet hos en anläggningstillgång skall nedskrivas då händelser eller förändringar indikerar att det bokförda värdet inte längre är realiserbart. Bolaget redovisar en nedskrivning då det bokförda värdet överstiger det högre av tillgångens nettoförsäljningsvärde och dess nyttovärde.

Följande avskrivningstider tillämpas:

Inventarier, inklusive datorer, 3-10 år

Varulager

Varulagret är upptaget till det lägsta av anskaffningsvärde enligt först-in först-ut principen, respektive verkligt värde. Därvid har inkuransrisk beaktats.

Finansiella instrument

Fordringar

Fordringar har efter individuell värdering upptagits till belopp varmed de beräknas inflyta. Det finns ingen väsentlig kreditrisk för kundfordringar till följd av att bolaget normalt fakturerar kunderna månadsvis och att bolaget kan avbryta leveranserna vid utebliven kundbetalning.

Likvida medel

Likvida medel definieras som kassa, bank och kortfristiga placeringar med löptid understigande tre månader. Värdepapper som är anskaffade med avsikt att innehas kortsiktigt redovisas i enlighet med lägsta värdesprincipen till det lägsta av anskaffningsvärde och marknadsvärde.

Kvittning av finansiell fordran och finansiell skuld

En finansiell tillgång och en finansiell skuld kvittas och redovisas med ett nettobelopp i balansräkningen endast då legal kvittningsrätt föreligger samt då en reglering med ett nettobelopp avses ske eller då en samtida avyttring av tillgången och reglering av skulden avses ske.

Ersättningar till anställda

Pensioner

Bolagets kostnader för avgiftsbaserade pensionsplaner redovisas löpande. Några andra pensionsåtaganden finns inte.

Kassaflödesanalys

Kassaflödesanalysen upprättas enligt indirekt metod, det redovisade kassaflödet omfattar endast transaktioner som medför in- eller utbetalningar.

Nyckeltalsdefinitioner

Soliditet

Eget kapital och obeskattade reserver (med avdrag för uppskjuten skatt) i förhållande till balansomslutningen.

Kassalikviditet

Likvida omsättningstillgångar, med beaktande av outnyttjad checkräkningskredit, i förhållande till kortfristiga skulder.

Avkastning på eget kapital

Resultat efter finansiella poster i förhållande till genomsnittet av eget kapital och obeskattade reserver (med avdrag för uppskjuten skatt) vid ingången respektive utgången av respektive år.

Avkastning på sysselsatt kapital

Rörelseresultat plus ränteintäkter i förhållande till genomsnittet av sysselsatt kapital vid ingången respektive utgången av respektive år. (Sysselsatt kapital: balansomslutning reducerad med icke räntebärande skulder).

Noter

Not 1 Arvode till revisorer

Med revisionsuppdrag avses granskning av årsredovisningen och bokföringen samt styrelsens och verkställande direktörens förvaltning, övriga arbetsuppgifter som det ankommer på bolagets revisor att utföra samt rådgivning eller annat biträde som föranleds av iakttagelser vid sådan granskning eller genomförandet av sådana övriga arbetsuppgifter.

	2011-09-01 -2012-08-31	2010-09-01 -2011-08-31
Öhrlings PricewaterhouseCoopers AB		
Revisionsuppdrag	35 990	53 700
Övriga uppdrag	9 230	33 391
	45 220	87 091

Not 2 Anställda och personalkostnader

	2011-09-01 -2012-08-31	2010-09-01 -2011-08-31
Medelantalet anställda		
Kvinnor	1	1
Män	10	9
	11	10
Löner och andra ersättningar		
Styrelse och verkställande direktör	396 000	428 600
Övriga anställda	4 245 023	3 808 998
	4 641 023	4 237 598
Sociala kostnader		
Pensionskostnader för styrelse och verkställande direktör	112 853	137 419
Pensionskostnader för övriga anställda	332 771	220 924
Övriga sociala avgifter enligt lag och avtal	1 566 789	1 424 159
	2 012 413	1 782 502
Totala löner, ersättningar, sociala kostnader och pensionskostnader	6 653 436	6 020 100
Könsfördelning bland ledande befattningshavare		
Andel kvinnor i styrelsen	20 %	20 %
Andel män i styrelsen	80 %	80 %

Not 3 Ersättning till ledande befattningshavare

Verkställande direktören och styrelseledamoten Tommy Flink har i löner och ersättningar för bokslutsåret 2010/2011 erhållit 396 TSEK (429 TSEK) avseende hans anställning i bolaget.

Pensionsavtal

Bolaget har pensionsåtaganden gentemot verkställande direktören och övriga anställda motsvarande allmän pensionsplan. Bolaget fullgör åtagandena genom löpande betalningar av försäkringspremier.

Uppsägningsvillkor

Uppsägningstiden från bolaget sida gentemot verkställande direktören och övriga ledande befattningshavare är 3 månader. Under uppsägningstiden utgår full lön och övriga avtalade förmåner.

Not 4 Inköp och försäljningar mellan koncernföretag

	2011-09-01 -2012-08-31	2010-09-01 -2011-08-31
Andel av årets totala inköp som skett från andra företag i koncernen	4,00 %	0,30 %
Andel av årets totala försäljningar som skett till andra företag i koncernen	27,00 %	38,80 %

Not 5 Övriga ränteintäkter och liknande resultatposter

	2011-09-01 -2012-08-31	2010-09-01 -2011-08-31
Ränteintäkter	145 722	102 844
	145 722	102 844

Not 6 Skatt på årets resultat

Outnyttjade underskottsavdrag uppgick vid årets utgång till 17,3 MSEK (18,5 MSEK).

Not 7 Balanserade utgifter för utvecklingsarbeten

	2012-08-31	2011-08-31
Ingående anskaffningsvärden	3 632 054	1 390 633
Inköp	2 488 644	2 241 421
Utgående ackumulerade anskaffningsvärden	6 120 698	3 632 054
Ingående avskrivningar	-718 493	-579 430
Årets avskrivningar	-139 063	-139 063
Utgående ackumulerade avskrivningar	-857 556	-718 493
Utgående redovisat värde	5 263 142	2 913 561

Not 8 Inventarier, verktyg och installationer

	2012-08-31	2011-08-31
Ingående anskaffningsvärden	6 188 871	8 004 787
Inköp	3 045 391	912 512
Försäljningar/utrangeringar		-2 728 428
Utgående ackumulerade anskaffningsvärden	9 234 262	6 188 871
Ingående avskrivningar	-3 586 713	-5 210 647
Försäljningar/utrangeringar		2 728 428
Årets avskrivningar	-1 392 894	-1 104 494
Utgående ackumulerade avskrivningar	-4 979 607	-3 586 713
Utgående redovisat värde	4 254 655	2 602 158

Not 9 Andra långfristiga värdepappersinnehav

	2012-08-31	2011-08-31
Ingående anskaffningsvärden	5 000	5 000
Utgående ackumulerade anskaffningsvärden	5 000	5 000
Utgående redovisat värde	5 000	5 000

Not 10 Fordringar och skulder hos koncernföretag

Fordran utgörs av ett reverslån, 3 000 KSEK, som löper med marknadsmässig ränta, minskat med skuld till moderbolaget. Övriga skulder uppgick till 71 KSEK.

Not 11 Förutbetalda kostnader och upplupna intäkter

	2012-08-31	2011-08-31
Förutbetalda kostnader	379 809	366 582
Övriga poster	33 845	22 652
	413 654	389 234

Not 12 Förändring av eget kapital

	Aktie- kapital	Reserv- fond	Överkurs- fond	Balanserat resultat	Årets resultat
Belopp vid årets ingång	795 000	465 041	0	7 688 818	1 670 306
Nyemission	130 000		4 862 000		
Disposition enligt beslut av årsstämma:				1 670 306	-1 670 306
Årets resultat					1 231 076
Belopp vid årets utgång	925 000	465 041	4 862 000	9 359 124	1 231 076

Not 13 Upplupna kostnader och förutbetalda intäkter

	2012-08-31	2011-08-31
Upplupna semesterlöner	622 041	580 195
Upplupna beräknade sociala avgifter	325 857	270 942
Förutbetalda hyresinkomster	636 734	679 021
Övriga poster	69 538	152 029
	1 654 170	1 682 187

Luleå 2013-01-29



Anna Flink
Ordförande



Rick Peder Abrahamsson



Mikael Hjorth




Bert Arvid Larsson



Tommy Flink
Verkställande direktör

Vår revisionsberättelse har lämnats den 30 januari 2013

Öhrlings PricewaterhouseCoopers AB



Anders Färnstrand
Auktoriserad revisor

Revisionsberättelse

Till årsstämman i Genesis IT AB (publ), org.nr 556552-1670

Rapport om årsredovisningen

Vi har utfört en revision av årsredovisningen för Genesis IT AB (publ) för räkenskapsåret 2011-09-01--2012-08-31.

Styrelsens och verkställande direktörens ansvar för årsredovisningen

Det är styrelsen och verkställande direktören som har ansvaret för att upprätta en årsredovisning som ger en rättvisande bild enligt årsredovisningslagen och för den interna kontroll som styrelsen och verkställande direktören bedömer är nödvändig för att upprätta en årsredovisning som inte innehåller väsentliga felaktigheter, vare sig dessa beror på oegentligheter eller på fel.

Revisorns ansvar

Vårt ansvar är att uttala oss om årsredovisningen på grundval av vår revision. Vi har utfört revisionen enligt International Standards on Auditing och god revisionssed i Sverige. Dessa standarder kräver att vi följer yrkesetiska krav samt planerar och utför revisionen för att uppnå rimlig säkerhet att årsredovisningen inte innehåller väsentliga felaktigheter.

En revision innefattar att genom olika åtgärder inhämta revisionsbevis om belopp och annan information i årsredovisningen. Revisorn väljer vilka åtgärder som ska utföras, bland annat genom att bedöma riskerna för väsentliga felaktigheter i årsredovisningen, vare sig dessa beror på oegentligheter eller på fel. Vid denna riskbedömning beaktar revisorn de delar av den interna kontrollen som är relevanta för hur bolaget upprättar årsredovisningen för att ge en rättvisande bild i syfte att utforma granskningsåtgärder som är ändamålsenliga med hänsyn till omständigheterna, men inte i syfte att göra ett uttalande om effektiviteten i bolagets interna kontroll. En revision innefattar också en utvärdering av ändamålsenligheten i de redovisningsprinciper som har använts och av rimligheten i styrelsens och verkställande direktörens uppskattningar i redovisningen, liksom en utvärdering av den övergripande presentationen i årsredovisningen.

Vi anser att de revisionsbevis vi har inhämtat är tillräckliga och ändamålsenliga som grund för våra uttalanden.

Uttalanden

Enligt vår uppfattning har årsredovisningen upprättats i enlighet med årsredovisningslagen och ger en i alla väsentliga avseenden rättvisande bild av Genesis IT AB (publ)s finansiella ställning per den 31 augusti 2012 och av dess finansiella resultat och kassaflöden för året enligt årsredovisningslagen. Förvaltningsberättelsen är förenlig med årsredovisningens övriga delar.

Vi tillstyrker därför att årsstämman fastställer resultaträkningen och balansräkningen.

Rapport om andra krav enligt lagar och andra författningar

Utöver vår revision av årsredovisningen har vi även utfört en revision av förslaget till dispositioner beträffande bolagets vinst eller förlust samt styrelsens och verkställande direktörens förvaltning för Genesis IT AB (publ) för räkenskapsåret 2011-09-01--2012-08-31.

Styrelsens och verkställande direktörens ansvar

Det är styrelsen som har ansvaret för förslaget till dispositioner beträffande bolagets vinst eller förlust, och det är styrelsen och verkställande direktören som har ansvaret för förvaltningen enligt aktiebolagslagen.

Revisorns ansvar

Vårt ansvar är att med rimlig säkerhet uttala oss om förslaget till dispositioner beträffande bolagets vinst eller förlust och om förvaltningen på grundval av vår revision. Vi har utfört revisionen enligt god revisionssed i Sverige.

Som underlag för vårt uttalande om styrelsens förslag till dispositioner beträffande bolagets vinst eller förlust har vi granskat om förslaget är förenligt med aktiebolagslagen.

Som underlag för vårt uttalande om ansvarsfrihet har vi utöver vår revision av årsredovisningen granskat väsentliga beslut, åtgärder och förhållanden i bolaget för att kunna bedöma om någon styrelseledamot eller verkställande direktören är ersättningsskyldig mot bolaget. Vi har även granskat om någon styrelseledamot eller verkställande direktören på annat sätt har handlat i strid med aktiebolagslagen, årsredovisningslagen eller bolagsordningen.


Vi anser att de revisionsbevis vi har inhämtat är tillräckliga och ändamålsenliga som grund för våra uttalanden.

Uttalanden

Vi tillstyrker att årsstämman disponerar vinsten enligt förslaget i förvaltningsberättelsen och beviljar styrelsens ledamöter och verkställande direktören ansvarsfrihet för räkenskapsåret.

Lycksele den 30 januari 2013

Öhrlings PricewaterhouseCoopers AB



Anders Färnstrand
Auktoriserad revisor