


Årsredovisning 2004



Innehåll

IDL Biotech i korthet	2
VD har ordet	3
IDLs produkter	4
Marknaden	6
Kursutveckling	7
Aktiestruktur	7
Förvaltningsberättelse	8
Resultaträkningar	10
Kassaflödesanalyser	11
Balansräkningar	12
Noter	14
Revisionsberättelse	18
Styrelse, revisorer och ledande befattningshavare	20

Ekonomisk information

Kvartalsrapport 1	22 April 2005
Halvårsrapport	25 augusti 2005
Niomånadersrapport	21 oktober 2005
Bokslutskommuniké för 2005	23 februari 2006
Bolagsstämma för 2004	12 maj 2005

Bolagsstämma

Tid och plats

Ordinarie bolagsstämma hålls torsdag den 12 maj 2005 kl. 16.00 på Piperska Muren, Scheelegatan 14, Stockholm.

Anmälan

Aktieägare som vill delta vid bolagsstämman skall dels vara registrerad i den av VPC AB förda aktieboken senast den 2 maj 2005, dels anmäla sig till IDL senast den 9 maj kl. 12.00.

Anmälan kan göras under adress:

IDL Biotech AB, Box 11151, 168 11 BROMMA.
Telefon 08/799 67 50, telefax 08/799 93 20 eller
e-mail info@idl.se

Förvaltarregistrerade aktier

Aktieägare som låtit förvaltarregistrera sina aktier måste för att få rätt att delta i förhandlingarna vid bolagsstämman i god tid före den 2 maj 2005 genom förvaltares försorg tillfälligt inregistrera aktierna i eget namn.

IDL Biotech i korthet

IDL Biotechs affärsidé är att utveckla och marknadsföra diagnostiska laborietester för sjukvården. Genom analys av ett enkelt blodprov skall testerna ge säkrare, känsligare och mer kostnadseffektiva svar.

Produkterna kompletterar genom sina enkla laborietester svar existerande vård. Möjlighet ges att bland annat diag-

nostisera och prognostisera sjukdom, kontrollera och styra behandling, eller förlänga intervall mellan dyrbara invasiva undersökningar. Målet är en säkrare och kostnadseffektivare total vård, både för behandlande läkare och för patient.

IDL är verksamt inom den diagnostiska sektorn, med produktfokus inom två skilda områden; Onkologi och Bakteriologi. Inom Onkologi utgörs produkterna av tumörmarkörer, vilka används för diagnostik av ett flertal cancerformer, bl.a. bröst- och prostatacancer. För Bakteriologi ligger fokus på s.k. snabbdiagnostik (point-of-care tester).

Bolagets laborietester används framförallt på sjukvårdens klinisk-kemiska laborier, men även mindre enheter är användare av snabbtestet mot Salmonella.

IDL verkar internationellt, med försäljning via ett 40-tal distributörer framförallt i Europa och Asien. De största marknaderna för Bolagets tumörmarkörer är Italien och Tyskland. Kommande stora marknader, där Bolaget redan är aktivt, är Japan, Kina och Korea.

Den geografiska marknaden för Bolagets snabbtest för Salmonella finns till stora delar i tropiska områden där smittan ständigt är närvarande. Detta gäller framförallt Asien, Sydamerika och Afrika.

Majoriteten av Bolagets laborietester är internt utvecklade, men breddning av produktportföljen sker även i nära samarbete med externa samarbetspartners. Bolagets lokaler i Bromma inrymmer samtliga funktioner; företagsledning, marknad och försäljning, klinisk support, order och leverans, forskning och utveckling, kvalitetssäkring, produktion och kvalitetskontroll.

Bolagets kvalitetssystem är certifierat enligt ISO 9001:2000 och EN ISO 13485: 2003. Samtliga av Bolagets produkter avsedda för den Europeiska marknaden är CE-märkta i enlighet med gällande Europeiska direktiv.

Historik

Bolaget grundades och registrerades hos Patent- och Registreringsverket den 31 oktober 1988, som firma AB IDL ImmunoDevelopLab. Bolaget blev publikt 1997, då notering på IM Innovationsmarknaden genomfördes. Under 1998 bytte Bolaget namn till IDL Biotech AB (publ) och sedan 1999 är IDL noterat på Aktietorget.

Under 2003 fick Bolaget en ny huvudägare, med lång erfarenhet av marknadsföring av diagnostiska produkter. Bolaget har sitt säte i Stockholms län.

Bolagets mål

De närmaste målen för IDL är:

- att senast år 2007 fördubbla omsättningen och nå en vinst på 10% av omsättningen.
- att utöka Bolagets produktportfölj, samt att anpassa och licensiera tumörmarkörerna till flera automatiserade analysystem.

VD har ordet

Bästa aktieägare

Även om resultatet under det gångna verksamhetsåret kraftigt förbättrats jämfört med året innan har styrelsens och företagsledningens förväntningar ej uppfyllts, då Bolaget under året resultatmässigt inte utvecklats på ett önskvärt sätt.

Kostnaderna har visserligen bringats ner till acceptabel nivå, men planerad omsättningsökning har uteblivit. Något som delvis orsakats av inkomsttapp p.g.a. den svaga amerikanska valutan. Dessutom har tänkt intensifierad marknadssättning av tyfoidebtestet TUBEX® TF ännu inte kunnat bedrivas då produkten varit föremål för vidareutveckling under 2004. Detta är nu genomfört och TUBEX® TF förväntas under 2005 att effektivt börja kunna bidra till verksamheten.

Med sikte på en uppåtgående trend och ett gott resultat för 2005, satsar Bolaget framåt, bl.a. genom rekrytering av nyckelkompetens inom dedicerade ansvarsområden. Redan i slutet av året anställdes en ny forsknings- och utvecklingschef med gedigen erfarenhet från den diagnostiska sektorn, f.f.a. tumörmarkörer, Bolagets huvudområde. Dessutom kommer Bolaget även att förstärka marknads- och försäljningsorganisationen under 2005. Rekryteringen här, som redan inletts, har möjliggjorts av det kapitaltillskott som följde på den nyemission som gjordes i juni 2004.

IDLs huvudaktivitet ligger inom den onkologiska sektorn. Beroende på den höga bruttomarginalen kan en omsättningsökning här innebära ett snabbt genomslag på resultatet.

Dessa onkologiska tester, tumörmarkörerna, uppvisar en stabil försäljning med en liten volymökning för de manuella testerna.

En klar tendens finns dock att laboratorier automatiseras och därmed rationaliseras, både vad gäller öppna analysystem där Bolagets manuella tester generellt kan utnyttjas, och s.k. automatiserade analysystem dit Bolagets tester kan licensieras. Bolagets markör TPS® finns redan tillgängligt på ett slutet system, Immulite®, som globalt säljs av DPC (Los Angeles, USA). Utveckling mot en högre grad av automatisering i laboratorierna följs självklart noga av Bolaget, där arbetet redan pågår med att möjliggöra en utökning av antalet samarbetspartners. Positiva signaler för ytterligare placering föreligger redan.

Användningen av tumörmarkörer är sedan länge stor i Central- och Mellaneuropa, medan den fortfarande av tradition är ganska begränsad i Sverige och övriga Norden. Det arbete som har bedrivits under flera år har fortsatt under 2004 och förväntas börja bära frukt under 2005.

IDL har en professionell stab av engagerade medarbetare, vilka med sina olika kompetenser och i samarbete med styrelse och företagsledning, utgör en förutsättning och trygghet för att möta kommande utmaningar i Bolagets framsatsning mot lönsamhet.



Ulf Birnik
t.f. VD

IDLs produkter

Samtliga av Bolagets tester klassificeras som *in vitro* diagnostik, där kombinationen antigen och antikropp ger produkter med hög diagnostisk känslighet, repeterbarhet och säkerhet. I korthet så reagerar produktens antikropp med antigen i patientens blod eller urin.

Bolagets tester ger beroende på sjukdom och användningssätt möjlighet till diagnos, prognos, kontroll och styrning av pågående behandling, eller enkel uppföljning av patient efter friskförklaring. Målet är att förenkla interaktionen läkare – patient, genom att ge kompletterande möjlighet till en obruten kedja från prognos till uppföljning.

Produktutvecklingen fokuseras på applicerad forskning, d.v.s. att omsätta grundforskningens kunskap till för sjukvården behövda *in vitro* diagnostiska (IVD) produkter. Ingen egen grundforskning utförs för närvarande inom Bolaget. Produktutveckling sker med hjälp av Bolagets egen kompetens, men ett nära och produktivt samarbete med externa krafter har etablerats under åren.

IDLs tester är väl dokumenterade. Majoriteten av de onkologiska produkterna har utvärderats av oberoende kliniker och resultaten finns enligt gängse kriterier publicerade i internationella vetenskapliga tidskrifter. Inom Bakteriologi pågår ett flertal internationella studier i endemiska områden.

IDL har egen produktion och kvalitetskontroll av sina produkter i Bolagets lokaler.


Produktområde Onkologi

Bolaget har en stabil onkologisk produktportfölj av tumörmarkörer, där fokusering finns på positionering av testerna på marknaden.

Bolagets tumörmarkörer ger ett mått på aktiviteten hos tumörcellerna, d.v.s. kan indikera om patienten har en aktiv tumör. Detta i många fall flera månader innan klinisk diagnos (s.k. lead time). Beroende på cancerform finns även möjlighet till differentierad diagnos, prognos, samt indikation på om en insatt behandling kommer att ha effekt eller ej. Samtligt medger både en ökad värdeeffektivitet och en ökad säkerhet för patienten.

Tumörmarkörernas kliniska värde finns framförallt vid cancerformer såsom bröst-, prostata-, lung-, urinblås- och gastro-intestinal cancer. Förutom att vara mycket vanligt förekommande sjukdomar, kräver dessa inte bara bra behandlingskontroll utan även en lång uppföljningstid efter friskförklaring. Under samtliga faser underlättar och effektiviserar Bolagets tester omvårdnaden av patienten.

Bolagets produkter inom Onkologi är TPS®, TPAcyk, UBC® och MonoTotal®.



Kundnytta av IDLs onkologiska panel

En viktig faktor som behandlande läkare bedömer vid introduktion av ett test är kundnyttan, vilket för Bolagets tumörmarkörer kort kan sammanfattas enligt följande:

- Enkel blodprovsanalys, som komplement till dyrare resurskrävande undersökningar.
- Effektivt hjälpmedel för kontroll av behandlingseffekt.
- Tidig upptäckt av aktiv tumörsjukdom, t.ex. vid återfall efter tidigare friskförklaring.
- Förminskad frekvens av mer resurskrävande återbesök under uppföljning.
- Enklare för patienten, kostnadseffektivt för sjukvården.

Produktområde Bakteriologi

IDLs snabbtest för diagnos av tyfoidfeber, TUBEX® TF, ger svar på om patienten har en akut infektion. Tyfoidfeber är den allvarligaste formen av Salmonella och kan vara dödlig om inte korrekt diagnos ställs och behandling initieras. Det sistnämnda är speciellt viktigt p.g.a. den alltmer oroande ökningen av antibiotikaresistens i världen. Tyfoidfeber är endemiskt i många delar av världen, framförallt i tropiska områden i Asien, Afrika och Sydamerika. Enligt WHO uppkommer c:a 17 miljoner nya fall årligen i världen.

Endast akut Salmonella upptäcks med testen, vilket är en stor diagnostisk fördel i områden där människor kan smittas flera gånger och därför kan bära på tidigare antikroppar mot sjukdomen. Detta innebär även en fördel för att t.ex. kunna kontrollera effekt av vaccination. Den lilla volym serum som krävs (1 droppe), samt möjligheten att använda testen även under fältmässiga förhållanden, är viktiga konkurrensmässiga fördelar för TUBEX® TF.

Stor potential för utnyttjande av teknologin bakom TUBEX® finns för ett flertal bakteriologiska tester. Detta både avseende unika diagnoser och för kombinationer av multipel diagnostik.

Kundnytta av TUBEX® TF

Användningen kan i korthet sammanfattas enligt följande:

- Säker diagnos av akut sjukdom (ny smitta).
- Enkel och snabb (10 minuter), men ändå mycket specifik teknik.
- Mycket liten blodvolym krävs för diagnos, viktigt framförallt vid unga patienter.
- Flexibel diagnostik med möjlighet till användning både i laboratoriemiljö och under fältmässiga förhållanden.



Marknaden

Den totala marknaden för tumörmarkörer worldwide uppgår till cirka 5,7 miljarder SEK, varav prostatamarkören PSA står för drygt hälften. USA, Europa och Japan utgör de största marknaderna för diagnostiska tester, med mellan 20–40% vardera av världsmarknaden. Nya tillväxtmarknader finns främst i Sydostasien och Kina. I Europa är framförallt Italien och Tyskland de stora marknaderna för rutinanvändning av tumörmarkörer.

Business Partners

IDL marknadsför och säljer sina produkter internationellt via ett nätverk av distributörer, s.k. Business Partners. Dessa är nationella bolag med god förankring i det egna landets diagnostikmarknad. I många länder säljer samma Business Partner hela IDLs produktpanel, medan andra länder har uppdelat beroende på teknik (radioaktiv eller enzymatisk detektion) eller på produktområde (Onkologi eller Bakteriologi).

Onkologi

Varje år diagnostiseras c:a 10 miljoner nya cancerfall totalt. Samtidigt som cancersjukdomar årligen rapporteras öka, så bidrar både effektivare behandling och ökad medvetenhet till att fler patienter än tidigare botas från sin sjukdom. Därmed ökar även antalet patienter under uppföljning efter avslutad behandling.

Den totala marknaden för tumörmarkörer finns i samtliga dessa faser. Redan idag utgör tumörmarkörer generellt en etablerad del av omhändertagandet av cancerpatienter, framförallt under behandling och vid uppföljning.

Samtliga av Bolagets produkter kan köras på s.k. öppna system, vilka produceras av flertalet stora maskintillverkare och främst finns på små och medelstora laboratorier. TPS® är dessutom placerad på ett s.k. automatiserat analysystem, Immulite® 1000 (DPC® Los Angeles, USA), vilket är viktigt då marknadstrenden går mot automatisering på bekostnad av de manuella metoderna.

Bolaget är verksamt inom en nisch där antalet konkurrenter är få. De enda två konkurrerande markörerna av betydelse inom samma område är TPA från DiaSorin och Cyfra 21–1 från Roche.

IDL arbetar aktivt dels för att nå en ökad marknadsandel på existerande marknader, dels för en geografisk breddning till kommande marknader som Japan, Kina och Korea.

Bakteriologi

Marknadspotentialen för ett säkert, billigt och lättanvänt diagnostiskt test för detektion av tyfoidfieber är stor. Årligen drabbas runt 17 miljoner människor, av vilka mer än 700 000 avlider. Många av dessa är barn.

Kundpotentialen finns förutom i den lokala, nationella sjukvården i respektive land, även hos de internationella hjälporganisationerna. Den teoretiska och faktiska marknaden för TUBEX® TF är mycket stor. Diarrésjukdomar utgör en uttalad hälsofara i många av världens länder. Möjligheten att snabbt på plats ställa en korrekt diagnos och initiera en optimal behandling är eftersökt. TUBEX® TF har blivit uppskattat för dess snabbhet, höga känslighet och möjlighet att utföra på ytterst liten blodvolym och utan avancerad teknisk utrustning. Oberoende kliniska utvärderingar pågår för nuvarande i ett flertal endemiska länder.

Ett fåtal konkurrenter finns, framförallt det sedan länge etablerade Widal och det nyare TyphiDot. Ingetdera uppvisar dock den snabbhet och möjlighet till fältanalys som karakteriserar TUBEX® TF, något som används i marknadskommunikationen.

Kvalitetssäkring

IDLs Kvalitetssystem är certifierat enligt ISO 9001:2000 och EN ISO 13485:2003.

EN ISO 13485:2003 är baserad på ISO 9001:2000, men innehåller särskilda regulatoriska krav för produkterna. Bolagets kvalitetssystem genomgår regelbunden revision av en extern part, KEMA Quality (Arnhem, Holland).

Ordförklaringar

antigen	ett ämne som reagerar med en mot antigenet riktad antikropp (vid allergiska reaktioner)
antikropp	reaktionsprodukt (immunämne) som framkallas av antigen, bl.a. vid allergiska reaktioner. Antikroppar är proteiner som gemensamt kallas immunoglobuliner (IgA, IgD, IgE, IgG och IgM).
endemisk	inhemsk ständigt närvarande (smittsam) sjukdom begränsad till ett område eller en population.
in vitro	motsv. i ett provrör (motsats <i>in vivo</i> , i den levande kroppen)
IVD	<i>in vitro</i> diagnostik, analyser som inte är invasiva utan utförs på laboratorium
recidiv	återfall
sensitivitet	känslighet, d.v.s. hur stor del av de individer med sjukdom som ett test klarar att identifiera
specificitet	hur stor del av friska individer som ett test klarar att identifiera
TPAcyk	Tissue Polypeptide Antigen cyk
TPS®	Tissue Polypeptide Specific antigen
UBC®	Urinary Bladder Cancer antigen

CE-märkning

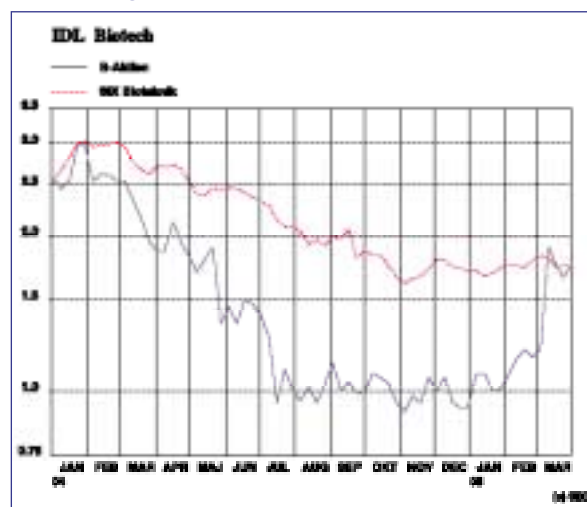
Bolagets samtliga tumörmarkörer avsedda för den Europeiska marknaden är CE-märkta. Bolaget avser att av marknads- och konkurrensmässiga skäl även CE-märka TUBEX® TF under 2005, trots att produkten primärt inte är avsedd för den Europeiska marknaden.

Patent och varumärken

Bolaget har full äganderätt till samtliga patent och övriga immateriella tillgångar inom området onkologi - TPS®, UBC®, MonoTotal® - vilka är grundläggande för verksamheten.

IDL äger varumärket TUBEX®, vilket är registrerat i flera länder.

Utvecklingen av IDL Biotechs aktiekurs



Största aktieägarna per 2004-12-30

IDL Biotech AB (publ)

Person / Organisation	Aktier serie A	Aktier serie B	Röster	% Kap	% Röster
Leif Pihlqvist med bolag	600.000	6.357.129	12.357.129	45,28	59,51
Banco funds		1.350.000	1.350.000	8,79	6,50
Didrik Hamilton med bolag		595.050	595.050	3,87	2,87
Metro Incentives		300.000	300.000	1,95	1,44
Bo Sallmander med fam och bolag		298.200	298.200	1,94	1,44
Caroline Hamilton		260.200	260.200	1,69	1,25
Hamilton Invest		258.200	258.200	1,68	1,24
Åke Silén		219.400	219.400	1,43	1,06
Elguddens Invest		157.000	157.000	1,02	0,76
Övriga aktieägare		4.968.023	4.968.023	32,35	23,93
Summa	600.000	14.763.202	20.763.202	100	100
Totalt antal aktier		15.363.202			

Förvaltningsberättelse

IDL Biotech AB (publ), org nr 556339-4203

Styrelsen och verkställande direktören avger följande årsredovisning och koncernredovisning för 2004.

Koncernstruktur

Bolaget är moderbolag i en koncern, vars verksamhet omfattar tillverkning och försäljning av *in vitro* diagnostiska produkter

Allmänt om verksamheten

Bolaget verkar inom två produktområden; Onkologi och Bakteriologi. Inom Onkologi är tumörmarkörerna TPS[®], TPAcyk och UBC[®] redan etablerade på marknaden, varav de två förstnämnda är Bolagets försäljningsmässigt största. Lungcancermarkören MonoTotal[®] är den produkt som ökat mest, även om mycket arbete återstår innan den når önskade volymer. Generellt sett skapar ökade värdkostnader ett motstånd mot introduktion av nya produkter. Detta förhållande drabbar Bolaget, speciellt vad gäller de onkologiska produkterna. Vidare är tradition och öppenhet för att pröva nya metoder något som varierar från land till land. Trots att cytokeratinmarkörer funnits i cirka 20 år uppvisar dessa en blygsam användning i Skandinavien. Andra länder har emellertid sedan länge utnyttjat produkternas kostnadseffektiva användningsområden för ett gott omhändertagande av patienter bl.a. tidig upptäckt av återfall. Såvitt styrelsen har kunnat utvärdera var den totala försäljningen av tumörmarkörer 2004 world wide 5,7 miljarder SEK. Härvid svarar Europa för cirka 2,2 miljarder, USA 1,7 miljarder och Japan 1,1 miljard. Prostatamarkören PSA anses stå för c:a 50% av den totala försäljningen, medan endast en liten del är att hänföra till markörer av cytokeratintyp. Trots att den svenska marknaden för tumörmarkörer ännu är mycket begränsad, finns tendenser till ett ökat intresse. Dett är något som bland annat visar sig i pågående nationella studier. Bolaget har därmed en förhoppning om att försäljningen även i Sverige och övriga Skandinavien kan komma att öka framöver. Den totala marknaden för tumörmarkörer är i vart fall stor och växande.

Bolagets huvudprodukter, tumörmarkörer, visar en oförändrad försäljning under 2004 jämfört med föregående år. Dock kan noteras att försäljningen av manuella kit ökat med drygt 3%.

Särskilt om 2004

Intäkterna under 2004 ligger på samma nivå som 2003. En bidragande orsak till den uteblivna omsättningsökningen är den fortsatt svaga amerikanska dollarn, då Bolaget fakturerar en stor del av försäljningen i USD. Genomsnittlig USD försvagning mot SEK under 2004 är c:a 9%.

Under året har arbetet med att utlicensiera Bolagets tumörmarkörer till större automatiserade analysystem intensifierats. I början av 2005 fick Bolaget indikationer på att tumörmarkören TPS[®] skall placeras på ytterligare instrument.

I slutet av 2004 har förhandlingar slutförts om byte av distributör av tumörmarkörer i Japan (TPS[®]) och Ungern. Vidare har ny distributör utsetts i Turkiet.

Beträffande verksamhetsområdet Bakteriologi hade Bolaget räknat med ett intensifierat marknadsarbete och större försäljningsökning för TUBEX[®] TF under 2004. Men p.g.a. råvarubyte och påföljande valideringsarbete har produkten blivit försenad och efterfrågan har därför inte kunnat tillgodoses. Bolaget har nu en fullgod produkt och räknar därför med att under 2005 få TUBEX[®] TF ut på marknaden och tillfredsställa den ökande efterfrågan.

Arbetet med att expandera inom det bakteriologiska området fortgår dock i samarbete med internationella forskare. Bolagets målsättning att ha två lönsamma ben att stå på, tumörmarkörer och bakteriologiska tester, kvarstår.

Det kostnadsbesparingsprogram som påbörjades under andra halvåret 2003 har genomförts, samtidigt som verksamheten har renodlats. En kraftig resultatförbättring kan noteras efter förra årets engångsnedskrivningar. Trots fortsatt bra bruttomarginal har dock årets omsättning inte räckt till för att ge ett positivt nettoresultat för 2004.

Arbetet med att värda Bolagets patent och varumärken fortgår. TPS[®] är den produkt som är registrerad i flest länder. Då det är kostsamt att upprätthålla varumärkesregistreringar prövas behovet varje gång en förnyelse skall göras. TUBEX[®] TF som hittills registrerats i Vietnam, Indonesien och Thailand är nu också registrerat i Sverige. Varumärkesregistreringsprocessen fortgår i ett flertal andra länder, där försäljningen beräknas kunna bli stor.

IDL arbetar genom ett nät av distributörer världen över. Varefter Bolagets resurser medger bearbetas nya marknader, både vad avser Onkologi och Bakteriologi. Under 2004 har dock Bolagets möjligheter varit begränsade. De planerade insatserna för ökad försäljning fortsätter under 2005. Bolaget planerar ytterligare förstärkning på marknads-/försäljningsidan under året.

I december anställdes en ny forsknings- och utvecklingschef med stor erfarenhet från bl.a. tumörmarkörer. Anställningen möjliggör att Bolaget kan intensifiera anpassning till automatiserade analysystem och genomföra annat nödvändigt utvecklingsarbete av produkterna. Sammantaget innebär detta att Bolaget står bättre rustat inför 2005.

I juni 2004 genomfördes en nyemission som gav ett kapitaltillskott på 8,8 MSEK. Därmed är kapitalförsörjningen god och ger möjlighet till förstärkning av försäljningsorganisationen. Bruttomarginalen är fortfarande god och soliditeten är 87%.

Styrelsen arbetar i enlighet med en arbetsordning och har ett nära samarbete med Bolagets ledning. Styrelsen har haft nio protokollförda sammanträden under året, varav revisorn närvarat vid ett.

Under våren 2004 påbörjades genom en välrenommerad rekryteringsfirma sökandet efter en marknadsinriktad VD. Denne anställdes i augusti 2004. I december månad var styrelsen nödsakad att konstatera att det var en felrekrytering och i januari 2005 återinträdde därför Ulf Birnik som t.f. VD.

Forskning och utveckling

Bolagets forsknings- och utvecklingsverksamhet är inriktad på applikation av befintliga produkter och uppgick under räkenskapsåret till c:a 7 % av de totala rörelsekostnaderna.

Miljöpåverkan

Bolaget har tillstånd från Statens strålskyddsinstitut att inneha och hantera I¹²⁵ i form av öppna strålkällor, samt Livsmedelsverkets tillstånd att köpa teknisk sprit.

Flerårsjämförelse

Bolagets ekonomiska utveckling i sammandrag.

Koncernen

Tkr	2004	2003	2002	2001	2000
Nettoomsättning	11.618	11.766	12.491	13.239	12.890
Resultat efter finansiella poster	-2.175	-6.118	-2.090	-465	-5.754
Balansomslutning	15.696	10.302	15.390	17.424	18.514
Antal anställda, st	14	15	15	13	16
Soliditet, %	87	74	89	91	88

IFRS

Bolaget har gjort en genomgång av räkenskaperna i syfte att utföra erforderlig anpassning till IFRS. Genomgången utvisade att några justeringar ej är nödvändiga.

Koncernförhållanden

Bolaget har ett helägt dotterbolag, IDL Diagnostics AB, org. nr. 556591-1400, som under året har namnändrats från IDL Biotech Option AB. De år 2000 utfärdade personalop-

tionerna förföll till inlösen under 2004. Då aktiekursen var lägre än nyteckningskursen har ingen utnyttjat sin rätt. Därvid har optionsrätterna förfallit. Inköp eller försäljning mellan bolagen har ej förekommit.

Förslag till behandling av förlust

Koncernen

Koncernens ansamlade förlust enligt koncernbalansräkningen uppgår till 2.174.881 kr. Någon avsättning till bundet eget kapital föreslås ej.

Moderbolaget

Styrelsen och verkställande direktören föreslår att den ansamlade förlusten, 2.175.031 kr, avräknas mot överkursfonden.

Resultat och ställning

Resultatet av koncernens och moderbolagets verksamhet, samt den ekonomiska ställningen vid räkenskapsårets utgång, framgår i övrigt av efterföljande resultaträkningar och balansräkningar med noter.

Ingen aktieutdelning föreslås för 2004.

Resultaträkningar

Tkr	Not	Koncernen		Moderbolaget	
		04-01-01 04-12-31	03-01-01 03-12-31	04-01-01 04-12-31	03-01-01 03-12-31
Rörelsens intäkter m m					
Nettoomsättning	2	11.618.469	11.765.957	11.618.469	11.765.957
Förändring av lager av produkter i arbete och färdiga varor		-5.976	511.424	-5.976	511.424
Övriga rörelseintäkter		110.670	0	110.670	0
Summa intäkter m m		11.723.163	12.277.381	11.723.163	12.277.381
Rörelsens kostnader					
Råvaror och förnödenheter		-1.490.991	-1.286.839	-1.490.991	-1.286.839
Övriga externa kostnader	3	-4.235.535	-5.683.573	-4.235.540	-5.683.567
Personalkostnader	4, 5	-7.656.170	-7.812.404	-7.656.170	-7.812.404
Avskrivningar	6, 7	-478.759	-500.949	-478.759	-500.949
Övriga rörelsekostnader	8	-105.712	-244.744	-105.712	-244.744
Jämförelsestörande poster	4, 9	0	-2.984.000	0	-2.984.000
Summa rörelsens kostnader		-13.967.167	-18.512.509	-13.967.172	-18.512.503
Rörelseresultat	10, 11	-2.244.004	-6.235.128	-2.244.009	-6.235.122
Resultat från finansiella investeringar					
Resultat från övriga värdepapper och fordringar som är anläggningstillgångar	12	-3.200	0	-3.200	0
Ränteutgifter		98.298	147.745	98.298	147.729
Räntekostnader		-26.120	-30.407	-26.120	-30.407
Summa resultat från finansiella investeringar		68.978	117.338	68.978	117.322
Resultat efter finansiella poster		-2.175.026	-6.117.790	-2.175.031	-6.117.800
ÅRETS FÖRLUST	13	-2.175.026	-6.117.790	-2.175.031	-6.117.800

Kassaflödesanalys

Tkr	Not	Koncernen		Moderbolaget	
		04-01-01 04-12-31	03-01-01 03-12-31	04-01-01 04-12-31	03-01-01 03-12-31
Den löpande verksamheten					
Rörelseresultat före finansiella poster		-2.244.004	-6.235.128	-2.244.009	-6.235.122
Avskrivningar		478.759	500.949	478.759	500.949
Övriga ej likviditetspåverkande poster	23	-4.343	2.292.436	-4.343	2.292.436
		-1.769.588	-3.441.743	-1.769.593	-3.441.737
Erhållen ränta		98.923	159.120	98.923	159.104
Erlagd ränta		-26.120	-30.407	-26.120	-30.407
Betald inkomstskatt		118.477	-225.086	118.477	-225.060
		-1.578.308	-3.538.116	-1.578.313	-3.538.100
Ökning/minskning varulager		-117.536	-383.242	-117.536	-383.245
Ökning/minskning kundfordringar		268.039	-175.127	268.039	-175.127
Minskning/ökning övriga kortfristiga fordringar		-252.480	31.242	-252.475	31.242
Minskning/ökning leverantörsskulder		206.429	-285.882	206.429	-285.882
Minskning/ökning övriga kortfristiga rörelseskulder		-958.153	470.187	-958.153	470.187
Kassaflöde från den löpande verksamheten		-2.432.009	-3.880.938	-2.432.009	-3.880.925
Investeringsverksamheten					
Investeringar i materiella anläggningstillgångar		-190.148	-207.606	-190.148	-207.606
Sålda materiella anläggningstillgångar		94.342	0	94.342	0
Kassaflöde från investeringsverksamheten		-95.806	-207.606	-95.806	-207.606
Finansieringsverksamheten					
Nyemission		8.858.177	0	8.858.177	0
Emissionskostnader		-618.228	0	-618.228	0
Kassaflöde från finansieringsverksamheten		8.239.949	0	8.239.949	0
Årets kassaflöde		5.712.134	-4.088.544	5.712.134	-4.088.531
Likvida medel vid årets början		3.325.828	7.414.372	3.296.078	7.384.609
Likvida medel vid årets slut		9.037.962	3.325.828	9.008.212	3.296.078

Balansräkningar

Tkr	Not	Koncernen		Moderbolaget	
		04-12-31	03-12-31	04-12-31	03-12-31
TILLGÅNGAR					
Anläggningstillgångar					
Balanserade utgifter för forsknings- och utvecklingsarbeten och liknande arbeten	14				
Varumärke	7	1.535.045	1.876.036	1.535.045	1.876.036
<i>Materiella anläggningstillgångar</i>					
Inventarier	6, 11	373.941	331.160	373.941	331.160
<i>Finansiella anläggningstillgångar</i>					
Andelar i koncernföretag	24			100.000	100.000
Övriga långfristiga värdepappersinnehav	15	16.800	20.000	16.800	20.000
				116.800	120.000
Summa anläggningstillgångar		1.925.786	2.227.196	2.025.786	2.327.196
Omsättningstillgångar					
<i>Varulager m m</i>					
Varulager m m	16	2.526.409	2.408.873	2.526.409	2.408.873
<i>Kortfristiga fordringar</i>					
Kundfordringar		1.357.523	1.625.562	1.357.523	1.625.562
Skattefordringar		154.057	272.529	154.057	272.534
Övriga kortfristiga fordringar		273.476	178.003	273.476	178.003
Förutbetalda kostnader och upplupna intäkter	17	420.396	264.019	420.396	264.019
		2.205.452	2.340.113	2.205.452	2.340.118
Kassa och bank	18	9.037.962	3.325.828	9.008.212	3.296.078
Summa omsättningstillgångar		13.769.823	8.074.814	13.740.073	8.045.069
SUMMA TILLGÅNGAR		15.695.609	10.302.010	15.765.859	10.372.265

Balansräkningar

Tkr	Not	Koncernen		Moderbolaget	
		04-12-31	03-12-31	04-12-31	03-12-31
EGET KAPITAL OCH SKULDER					
Eget kapital					
<i>Bundet eget kapital</i>	19				
Aktiekapital (15.363.202 (8.276.660) aktier á nom 0,80 kr)		12.290.561	6.621.328	12.290.561	6.621.328
Överkursfond		3.587.168	7.134.252	3.657.568	7.204.652
		15.877.729	13.755.580	15.948.129	13.825.980
<i>Ansamlad förlust</i>					
Balanserad vinst		145	135	—	—
Årets förlust		-2.175.026	-6.117.790	-2.175.031	-6.117.800
		-2.174.881	-6.117.655		
Summa eget kapital		13.702.848	7.637.925	13.773.098	7.708.180
Kortfristiga skulder					
Leverantörsskulder		623.935	337.106	623.935	337.106
Övriga kortfristiga skulder		143.675	200.482	143.675	200.482
Upplupna kostnader och förutbetalda intäkter	20	1.225.151	2.126.497	1.225.151	2.126.497
Summa kortfristiga skulder		1.992.761	2.664.085	1.992.761	2.664.085
SUMMA EGET KAPITAL OCH SKULDER		15.695.609	10.302.010	15.765.859	10.372.265
Ställda säkerheter	21	Inga	8.800.000	Inga	8.800.000
Ansvarsförbindelser	22	Inga	Inga	Inga	Inga

Noter

gemensamma för moderbolag och koncern

Not 1 Redovisnings- och värderingsprinciper

Bolagets årsredovisning har upprättats enligt Årsredovisningslagen och Redovisningsrådets rekommendationer och uttalanden.

Koncernredovisning

I koncernredovisningen ingår dotterföretag där moderbolaget direkt eller indirekt innehar mer än 50 % av rösterna. Koncernens bokslut är upprättat enligt förvärvsmetoden, vilket innebär att dotterbolagens egna kapital vid förvärvet, fastställt som skillnaden mellan tillgångarnas och skuldernas verkliga värden, elimineras i sin helhet. I koncernens egna kapital ingår härigenom endast den del av dotterbolagens egna kapital som tillkommit efter förvärvet.

Fordringar

Fordringar upptas till det belopp, som efter individuell bedömning beräknas bli betalt.

Utländska valutor

Fordringar och skulder i utländsk valuta värderas enligt balansdagens kurs.

Intäkter

Försäljning av varor redovisas vid leverans av produkter till kunder i enlighet med försäljningsvillkoren. Det finns ej någon koncernintern försäljning.

Övriga intäkter som intäktsredovisas är i huvudsak ränteutgifter och dessa intäktsförs i enlighet med effektiv avkastning.

Inkomstskatter

Bolaget har ett skattemässigt förlustavdrag uppgående till 38 (36) Mkr. Någon uppskjuten skattefordran har av försiktighetsskäl ej beaktats. Redovisade inkomstskatter innefattar skatt som skall betalas eller erhållas avseende aktuellt år eller justeringar av tidigare års aktuella skatt. Värdering av samtliga skattefordringar/-skulder sker till nominella belopp och görs enligt de skatteregler och skattesatser som är beslutade eller som är aviserade och med stor säkerhet kommer att fastställas.

Varulager

Varulagret har värderats till det lägsta av anskaffningsvärdet enligt först-in först-ut principen respektive verkligt värde. Inkuransrisker har därvid beaktats.

Immateriella anläggningstillgångar

Utgifter för förvärvade patent, licenser och varumärken balanseras och skrivs av linjärt över dess avtalsreglerade nyttjandetid samt med beaktande av ekonomiskt beräknad livslängd. Nu balanserade varumärken är därmed föremål för avskrivning över en nyttjandeperiod om tio år.

Materiella anläggningstillgångar

Materiella anläggningstillgångar redovisas till anskaffningsvärdet minskat med avskrivningar. Utgifter för förbättringar på materiella anläggningstillgångars prestanda utöver ursprunglig nivå, ökar tillgångens värde. Utgifter för reparationer och underhåll redovisas som kostnader. De materiella anläggningstillgångarna skrivs av systematiskt över tillgångens bedömda nyttjandeperiod. Linjär avskrivningsmetod används för samtliga anläggningstillgångar och följande avskrivningstider tillämpas: Inventarier 5 år

Forsknings- och utvecklingsarbeten

Utgifter för forsknings- och utvecklingsarbeten kostnadsförs vanligtvis omedelbart. Utgifter avseende större forsknings- och utvecklingsprojekt (hänförliga till konstruktion och test av nya eller förbättrade produkter) balanseras som immateriella tillgångar i den omfattning som dessa

utgifter förväntas generera framtida ekonomiska fördelar. Övriga utvecklingsutgifter kostnadsförs i takt med att de uppkommer. Utvecklingskostnader som tidigare kostnadsförts balanseras inte som tillgång i senare perioder. Utvecklingskostnader som balanserats skrivs av linjärt över den period som de förväntade fördelarna beräknas komma företaget tillgodo och från den tidpunkt då kommersiell produktion påbörjas.

Finansiella leasingavtal

Koncernen/moderbolaget disponerar genom leasingavtal en mindre volym inventarier- och maskinutrustning. Leasingavtalens längd är i linje med tillgångarnas bedömda ekonomiska livslängd. Leasingavtalen redovisas som hyresavtal i koncernen.

Finansiella risker

Koncernen verkar internationellt och merparten av försäljningen går till exportmarknader. Därav utsätts koncernen för transaktionsrisker i utländsk valuta. Valutaexponeringen är i huvudsak hänförlig till Euro, USD och JPY. Koncernens säkringspolicy är för närvarande att inte terminssäkra några valutaflöden. Vad gäller koncernens ränte- och likviditetsrisker är den i nuläget hänförlig till intäktsräntor på likvida medel. Förändringar i ränteläget påverkar därmed primärt bolagets intäkter. Inga långfristiga räntebärande skulder förekommer.

Finansiella instrument

Finansiella instrument som redovisas i balansräkningen inkluderar värdepapper, andra finansiella fordringar, kundfordringar och leverantörsskulder. Marknadsvärden på finansiella instrument beräknas utifrån aktuella marknadsnoteringar på bokslutsdagen. För övriga finansiella instrument där marknadsvärden ej finns noterade, bedöms marknadsvärdet överensstämma med bokfört värde.

Kundfordringar. Kundfordringar redovisas som omsättningstillgångar till det belopp som förväntas bli inbetalt efter avdrag för individuell bedömda osäkra kundfordringar.

Värdepapper och finansiella fordringar. Värdepapper och finansiella fordringar som är anskaffade med avsikt att innehas långsiktigt redovisas till anskaffningsvärde efter avdrag för ackumulerade nedskrivningar om en konstaterad värdenedgång bedöms vara bestående.

Derivatinstrument. Bolaget nyttjar ej regelmässigt några derivatinstrument.

Kassaflödesanalys

Kassaflödesanalysen upprättas enligt indirekt metod. Det redovisade kassaflödet omfattar endast transaktioner som medför in- eller utbetalningar.

Not 2 Nettoomsättningens fördelning på geografiska marknader

	2004	2003
Nettoomsättningen fördelar sig på geografiska marknader enligt följande:		
Sverige	38.340	43.550
Export	11.580.129	11.722.407
Summa	11.618.469	11.765.957

Not 3 Ersättning till revisorerna

	2004	2003
Öhrlings PricewaterhouseCoopers AB		
Revisionuppdrag	75.000	125.000
Andra uppdrag	88.468	107.532
	163.468	232.532

Not 4 Anställda och personalkostnader

	2004	2003
Medelantalet anställda, med fördelning på kvinnor och män har uppgått till		
<i>Koncernen och moderbolaget</i>		
Kvinnor	8	10
Män	6	5
Totalt för koncernen	14	15

Koncernen och moderbolaget

Löner och ersättningar har uppgått till		
Verkställande direktören	718.573	796.656
Avgångsvederlag fd verkställande direktören	75.000	779.110
Styrelsen	200.000	248.000
Övriga anställda	4.034.136	4.007.325
Totala löner och ersättningar	5.027.709	5.831.091

Sociala avgifter enligt lag och avtal	1.774.042	2.171.325
Pensionskostnader för styrelse och verkställande direktör	201.752	235.044
Avgångsvederlag/pension fd verkställande direktör	0	477.383
Pensionskostnader för övriga	494.208	427.731
Totala löner, ersättningar, sociala avgifter och pensionskostnader	7.497.711	9.142.574

Tolv medarbetare har vardera 4 000 optionsrätter som tecknades år 2000. Varje optionsrätt medför rätt till nyteckning av en aktie av serie B i bolaget till en teckningskurs om 47,60 kronor under tiden 1 januari till och med 31 december 2004.

Sjukfrånvaron i relation till anställdas ordinarie arbetstid fördelas inte på grund av för små grupper i samma åldersklass, färre än tio personer. Sjukfrånvaron uppgår till 4% (9,5%). Inga långtidssjukskrivna.

Not 5 Styrelseledamöter och ledande befattningshavare

	2004	2003
Styrelseledamöter	3	3
– varav män 67% (67%)		
VD och andra ledande befattningshavare	6	5
– varav män 50% (40%)		

Not 6 Inventarier

	2004-12-31	2003-12-31
<i>Koncernen och moderbolaget</i>		
Ingående anskaffningsvärden	938.042	1.184.747
Årets förändringar		
– Inköp	270.548	207.606
– Försäljningar och utrangeringar	-99.995	-454.311
Utgående ackumulerade anskaffningsvärden	1.108.595	938.042
Ingående avskrivningar	-606.882	-901.235
Årets förändringar		
– Försäljningar och utrangeringar	9.996	454.311
– Avskrivningar	-137.768	-159.958
Utgående ackumulerade avskrivningar	-734.654	-606.882
Utgående restvärde enligt plan	373.941	331.160

Forts Not 6

Erlagda och framtida avgifter avseende ingånga leasing- och hyresavtal:

År	Maskiner och inventarier	Lokaler
2005	160.000	1.045.000
2006	156.000	1.120.000
2007	50.000	1.120.000

Not 7 Varumärke

	2004-12-31	2003-12-31
<i>Koncernen och moderbolaget</i>		
Ingående anskaffningsvärden	3.409.910	3.409.910
Årets förändringar		
Utgående ackumulerade anskaffningsvärden	3.409.910	3.409.910
Ingående avskrivningar	-1.533.874	-1.192.883
Årets förändringar		
-Avskrivningar	-340.991	-340.991
Utgående ackumulerade avskrivningar	-1.874.865	-1.533.874
Utgående restvärde enligt plan	1.535.045	1.876.036

Not 8 Övriga rörelsekostnader

I rörelseresultatet ingår valutakursdifferenser avseende rörelsefordringar och rörelseskulder med -105.712 (-244.744) kr. Vad gäller bolagets policy avseende kursräkningsåtgärder hänvisas till not 1, finansiella risker och instrument.

Not 9 Jämförelsestörande poster

Jämförelsestörande poster år 2003 avser avgångsvederlag inklusive lönebikostnader till fd verkställande direktör om 1.537 kkr och nedskrivningar av lager med 1.447 kkr.

Not 10 Forsknings- och utvecklingsarbeten

Årets kostnad för forsknings- och utvecklingsarbeten uppgår i koncernen/moderbolaget till 836.511 kr (1.052.108 kr). Därav utgår 0 (0) kr avskrivningar på balanserade utgifter för utvecklingsarbete.

Not 11 Transaktioner med närstående

2004

Inköp och försäljning mellan koncernföretag
Inga inköp / försäljningar har skett mellan koncernföretagen

Inköp av varor och tjänster från närstående
Inköp av inventarier:
Labex Instrument AB

Inköp av tjänster
Ramberg Advokater KB, nyemission
samt övriga juridiska uppdrag
Starck & Partner rekrytering ekonomitjänst

Avtal om avgångsvederlag
Det finns inga avtal om avgångsvederlag

Övrigt
I separat not finns upplysningar om löner mm till styrelse och VD

Not 12 Resultat från övriga värdepapper och fordringar som är anläggningstillgångar		
	2004	2003
<i>Koncernen och moderbolaget</i>		
Nedskrivningar	-3.200	0
Summa	-3.200	0

Not 13 Resultat per aktie		
Resultat per aktie uppgår till -0,18 (-0,74) kr.		

Not 14 Balanserade utgifter för forsknings- och utvecklingsarbeten och liknande arbeten		
	2004-12-31	2003-12-31
<i>Koncernen och moderbolaget</i>		
Ingående anskaffningsvärden	1.787.000	3.068.400
- Försäljningar och utrangeringar	0	-1.281.400
Utgående ackumulerade anskaffningsvärden	1.787.000	1.787.000
Ingående avskrivningar	-1.787.000	-3.068.400
Årets förändringar		
- Försäljningar och utrangeringar	0	1.281.400
Utgående ackumulerade avskrivningar	-1.787.000	-1.787.000
Utgående restvärde enligt plan	0	0

Not 15 Övriga långfristiga värdepappersinnehav		
	2004-12-31	2003-12-31
<i>Koncernen och moderbolaget</i>		
Ingående anskaffningsvärden	20.000	20.000
Årets förändringar		
Utgående ackumulerade anskaffningsvärden	20.000	20.000
Ingående uppskrivningar/nedskrivningar		
Årets förändringar		
- Nedskrivning	-3.200	0
Utgående ackumulerade uppskrivningar/nedskrivningar	-3.200	0
Utgående redovisat värde, totalt	16.800	20.000
Varav noterade aktier		
Redovisat värde	16.800	20.000
Börsvärde eller motsvarande	16.800	15.600

Not 16 Varulager m.m.		
	2004-12-31	2003-12-31
<i>Koncernen och moderbolaget</i>		
Råvaror och förnödenheter	535.744	412.232
Varor under tillverkning	1.783.872	1.838.490
Färdiga varor	206.793	158.151
Summa	2.526.409	2.408.873

Not 17 Förutbetalda kostnader och upplupna intäkter		
	2004-12-31	2003-12-31
<i>Koncernen och moderbolaget</i>		
Förutbetalda hyror	261.264	100.815
Övriga poster	159.132	163.204
Summa	420.396	264.019

Not 18 Checkräkningskredit		
Beviljat belopp på checkräkningskredit uppgår i koncernen till 0 kr (4 000 000 kr) och i moderbolaget till 0 kr (4 000 000 kr).		

Not 19 Förändring av eget kapital		
	2004-12-31	2003-12-31
<i>Koncernen</i>		
Bundet eget kapital		
<i>Aktiekapital</i>		
Belopp vid årets ingång	6.621.328	6.621.328
Nyemission	5.669.233	0
Belopp vid årets utgång	12.290.561	6.621.328
<i>Bundna reserver</i>		
Belopp vid årets ingång	7.134.252	9.224.253
Nyemission	3.188.944	0
Nyemissionskostnader	-618.228	0
Avräkning ansamlad förlust	-6.117.800	-2.090.001
Belopp vid årets utgång	3.587.168	7.134.252
Summa bundet eget kapital vid årets utgång	15.877.729	13.755.580

Ansamlad förlust		
Belopp vid årets ingång	-6.117.655	-2.089.866
Avräkning mot överkursfond	6.117.800	2.090.001
Årets resultat	-2.175.026	-6.117.790
Belopp vid årets utgång	-2.174.881	-6.117.655

Moderbolag		
Bundet eget kapital		
<i>Aktiekapital</i>		
Belopp vid årets ingång	6.621.328	6.621.328
Nyemission	5.669.233	0
Belopp vid årets utgång	12.290.561	6.621.328
Överkursfond		
Belopp vid årets ingång	7.204.652	9.294.653
Nyemission	3.188.944	0
Nyemissionskostnader	-618.228	0
Avräkning mot ansamlad förlust	-6.117.800	-2.090.001
Belopp vid årets utgång	3.657.568	7.204.652
Summa bundet eget kapital vid årets utgång	15.948.129	13.825.980

Ansamlad förlust		
Belopp vid årets ingång	-6.117.800	-2.090.001
Avräkning mot överkursfond	6.117.800	2.090.001
Årets resultat	-2.175.031	-6.117.800
Belopp vid årets utgång	-2.175.031	-6.117.800

Antal aktier		
A aktier, 10 röster - antal vid ingång av räkenskapsåret	300.000	300.000
Nyemission	300.000	0
A aktier, 10 röster - antal per 31 december	600.000	300.000
B aktier, 1 röst - antal vid ingång av räkenskapsåret	7.976.660	7.976.660
Nyemission	6.786.542	0
B aktier, 1 röst - antal per 31 december	14.763.202	7.976.660

Ägarstruktur IDL Biotech per 2004-12-31

Person / Organisation	Aktier serie A	Aktier serie B	Röster	% Kap	% Röster
Leif Pihlqvist med bolag	600.000	6.357.129	12.357.129	45,28	59,51
Banco funds		1.350.000	1.350.000	8,79	6,50
Didrik Hamilton med bolag		595.050	595.050	3,87	2,87
Metro Incentives		300.000	300.000	1,95	1,44
Bo Sallmander med fam och bolag		298.200	298.200	1,94	1,44
Caroline Hamilton		260.200	260.200	1,69	1,25
Hamilton Invest		258.200	258.200	1,68	1,24
Åke Silén		219.400	219.400	1,43	1,06
Elguddens Invest		157.000	157.000	1,02	0,76
Övriga aktieägare		4.968.023	4.968.023	32,35	23,93
Summa	600.000	14.763.202	20.763.202	100	100

Not 20 Upplupna kostnader och förutbetalda intäkter

	2004-12-31	2003-12-31
<i>Koncernen och moderbolaget</i>		
Upplupna löner och avgångsvederlag	95.588	767.978
Upplupna royaltykostnader	119.222	201.555
Upplupna semesterlöner	337.592	286.891
Upplupna sociala avgifter	269.060	284.031
Övriga poster	403.689	586.042
Summa	1.225.151	2.126.497

Not 21 Ställda säkerheter

	2004-12-31	2003-12-31
<i>Koncernen och moderbolaget</i>		
För checkräkningskredit		
Företagsinteckningar	0	5.000.000
För ansvarsförbindelser		
Enligt not 22		
Företagsinteckningar	0	3.800.000
Summa ställda säkerheter	0	8.800.000

Not 22 Ansvarsförbindelser

Koncernen och moderbolaget
Avtal avseende royalty baserad på framtida försäljning förelåg år 2003 med ALMI Företagspartner Dalarna AB och NUTEK. Som säkerhet lämnades då företagsinteckning om 3 800 tkr. Dessa har återlämnats efter att avtalen gick ut per 2003-12-31.

Not 23 Ej kassaflödespåverkande transaktioner

	2004	2003
<i>Koncernen/moderbolaget</i>		
Nedskrivning av varulager	0	1.447.000
Reservationer avseende avgångsvederlag	0	845.436
Övriga poster	-4.343	0
	-4.343	2.292.436

Not 24 Andelar i dotterföretag

Moderbolaget	Kapital % - andel %	Rösträtts - andel %	Antal aktier	Bokfört värde
IDL Diagnostics AB, 556591-1400, Bromma	100	100	1.000	100.000
Summa				100.000

Bolaget har under år 2004 bytt firma från IDL Biotech Option AB till IDL Diagnostics AB. Verksamheten i dotterbolaget är vilande.

	2004-12-31	2003-12-31
Ingående anskaffningsvärden	100.000	100.000
Utgående ackumulerade anskaffningsvärden	100.000	100.000
Utgående redovisat värde	100.000	100.000

Balans- och resultaträkningarna kommer att föreläggas på ordinarie bolagsstämma för fastställelse den 12 maj 2005.

Revisionsberättelse

Till bolagsstämman i
IDL Biotech AB (publ) Org, nr 556339-4203

Jag har granskat årsredovisningen, koncernredovisningen och bokföringen samt styrelsens och verkställande direktörens förvaltning i IDL Biotech AB för år 2004. Det är styrelsen och verkställande direktören som har ansvaret för räkenskapshandlingarna och förvaltningen och för att årsredovisningslagen tillämpas vid upprättandet av årsredovisningen och koncernredovisningen. Mitt ansvar är att uttala mig om årsredovisningen, koncernredovisningen och förvaltningen på grundval av min revision.

Revisionen har utförts i enlighet med god revisionssed i Sverige. Det innebär att jag planerat och genomfört revisionen för att i rimlig grad försäkra mig om att årsredovisningen och koncernredovisningen inte innehåller väsentliga felaktigheter. En revision innefattar att granska ett urval av underlagen för belopp och annan information i räkenskapshandlingarna. I en revision ingår också att pröva redovisningsprinciperna och styrelsens och verkställande direktörens tillämpning av dem samt att bedöma de betydelsefulla uppskattningar som styrelsen och verkställande direktören gjort när de upprättat årsredovisningen och koncernredovisningen samt att utvärdera den samlade informationen i årsredovisningen och koncernredovisningen. Som underlag för mitt uttalande om ansvarsfrihet har jag granskat väsentliga beslut, åtgärder och förhållanden i bolaget för att kunna bedöma om någon styrelseledamot eller verkställande direktören är ersättningskyldig mot bolaget. Jag har även granskat om någon styrelseledamot eller verkställande direktören på annat sätt har handlat i strid med aktiebolagslagen, årsredovisningslagen eller bolagsordningen. Jag anser att min revision ger mig rimlig grund för mina uttalanden nedan.

Årsredovisningen och koncernredovisningen har upprättats enligt årsredovisningslagen och ger därmed en rättvisande bild av bolagets och koncernens resultat och ställning i enlighet med god redovisningssed i Sverige. Förvaltningsberättelsen är förenlig med årsredovisningens och koncernredovisningens övriga delar.

Jag tillstyrker att bolagsstämman fastställer resultaträkningen och balansräkningen för moderbolaget och för koncernen, behandlar förlusten i moderbolaget enligt förslaget i förvaltningsberättelsen och beviljar styrelsens ledamöter och verkställande direktören ansvarsfrihet för räkenskapsåret.

Bromma den 2005-04-12

Gert Walméus
Auktoriserad revisor

Styrelse



Främre raden fr.v: Iréne Starck, Leif Pihlqvist, Jerker Swanstein.
Bakre raden fr.v: Gert Walméus, Ulf Birnik.

Leif Pihlqvist, (ordförande)

Helsingborg (född 1940)
Ägare och VD i Labexkoncernen. Aktiv inom diagnostika. Eget och bolags aktieinnehav i IDL Biotech 600.000 A aktier och 6.357.129 B aktier.

Irene Starck, (ledamot)

Stockholm (född 1956)
VD i Starck och Partner AB.
F.d. försäljningschef i Abbot Scandinavia AB.
Aktieinnehav i IDL Biotech AB: 10.000 B aktier

Jerker Swanstein, (ledamot)

Båstad (född 1952)
Advokat, Partner i Ramberg Advokater
Ytterligare styrelseuppdrag:
Ordförande i Vattenbrukarnas Riksförbund,
Kosmo AB samt Pegrom AB
Styrelseledamot i Thomson multimedia Scandinavia AB
och Fastighets AB Ringstorp (publ),
Aktieinnehav i IDL Biotech AB: 10.000 B aktier

Revisorer

Gert Walméus, ordinarie

Helsingborg (född 1945)
Auktorierad Revisor i PriceWaterhouseCoopers

Patricie Weis, suppleant

Sollentuna (född 1967)
Auktoriserad Revisor i PriceWaterhouseCoopers

Bank

FöreningsSparbanken

Ledande befattningshavare

Alla anställda i IDL Biotech företräder humankapitalet i Bolaget med sina speciella kompetenser. Några av dessa är:

Ulf Birnik (t.f. VD och Marknadschef)

Stockholm (född 1943). Pol.mag. Har gedigen erfarenhet av företagsledande befattningar samt av internationellt säljarbete.
Anställd i Bolaget sedan 1998.
Aktieinnehav i IDL Biotech AB: 55.000 B aktier

Ylva D'Amico (Forsknings- och Utvecklingschef, (FoU)

Stockholm (född 1952)
Tidigare projektledare inom produktutveckling med inriktning på tumörmarkörer hos Sangtec Medical AB och ansvarig för råvaruproduktionen på Svanova Biotech AB.
Anställd i Bolaget sedan december 2004.
Aktieinnehav i IDL Biotech AB: 0 aktier

Ola Eklund (Produktionschef)

Stockholm (född 1958)
Ingenjör med mångårig erfarenhet av produktionsarbete på SBL och Beki Diagnostics AB. Ansvarig för Bolagets tillverkning.
Anställd i Bolaget sedan 1999.
Aktieinnehav i IDL Biotech AB: 25.000 B aktier

Helena Goike (Chef Scientific Affairs)

Stockholm (född 1965). Medicine doktor från Karolinska Institutet (onkologi/patologi). Vetenskapligt ansvarig för Bolagets produkter.
Anställd i Bolaget sedan 2000.
Familjens aktieinnehav i IDL Biotech AB: 25.600 B aktier

Lena Kirsell (Kvalitetschef, QA)

Stockholm (född 1973). Kemiingenjör med inriktning biokemi. Har tidigare arbetat på kvalitetsavdelning på Pharmacia & Upjohn och Fresenius Kabi. Ansvarig för Bolagets kvalitetssystem.
Anställd i Bolaget sedan 2000.
Aktieinnehav i IDL Biotech AB: 25.000 B aktier

Personalen



Från vänster: Thomas Persson, Eva Nordin, Tommy Lindberg, Tuija Korhonen, Ola Eklund, Ylva D'Amico, Peiman Mirfakhraee, Maarit Bäcklander, Lena Kirsell, Solveig Eklund och Helena Goike



IDL Biotech AB (publ)

Box 111 51, 168 11 Bromma

Besöksadress: Karlsbodavägen 39, 5 tr

Tel: 08-79 96 750 (vx) Fax: 07- 79 99 320

Internet: <http://www.idl.se> E-post: info@idl.se