

## Redovisningshandlingar för perioden 2005-07-01 till 2006-12-31

Miris Holding AB (publ)



Miris utvecklar, tillverkar och säljer analysinstrument som används för analys av vätskor. Instrumenten bygger på en innovativ uppfinning, som är patenterad i USA och patentsökt i EU och Indien. I första hand kommer Miris att fokusera sin verksamhet på instrument för analys av mjölk vid universitet, högskolor, mejerier, mjölkinsamlingscentraler och gårdar med mjölkproduktion, samt för analys av bröstmjölk vid sjukhusens kvinnokliniker.



**Mid Infra Red Intelligent System**



# Innehåll

VD har ordet	4	Moderbolagets resultaträkning	17
Miriskoncernen – En kort presentation	5	Moderbolagets balansräkning	18
Aktiekapital och aktiekapitalets utveckling	6	Kassaflödesanalys moderbolaget	19
Miris-aktien	7	Noter, gemensamma för moderbolag och koncern	20
Ägarförhållanden	8	Revisionsberättelse	28
Förvaltningsberättelse	9	Miris AB Redovisningshandlingar	29
Koncernresultaträkningen	13	Revisionsberättelse	42
Koncernbalansräkningen	14	Styrelse och ledande befattningshavare	43
Kassaflödesanalys för koncernen	16	Revisor och anställda	46

## Tidpunkter för ekonomisk information

April-juni	2007: 2007-08-21
Juli-september	2007: 2007-11-06
Bokslutskommuniké	2007: 2008-02-19

## Årsstämma

Årsstämman kommer att avhållas i Kungsängens forskningscentrum, Lilla Ulltuna, konferensrum C90:10, Uppsala den 20 juni klockan 18.00. Definitiv kallelse kommer att läggas ut på bolagets hemsida tidigast 6 veckor men senast 4 veckor före årsstämman.

# VD har ordet

## Året som gått

När man ser tillbaka på 2006 har Miris Holding AB haft en spännande utveckling. Miris Holding AB noterades på Aktietorget efter en övertecknad "private placement", följt av en kraftigt övertecknad nyemission i slutet av året. Kapitaliseringen av bolaget har gjort att nyckelpersoner har kunnat anställas, samt att bolaget kunnat göra viktiga marknadssatsningar på utvalda marknader.

Som ett resultat av satsningarna tecknade Miris ett ramavtal med en kinesisk partner, där det ingår en fast minimiorder, som till större delen skall levereras under 2007. Den första avräkningen på ordern har gjorts.

Satsningarna på den indiska marknaden, som Miris ser som den potentiellt största marknaden, resulterade i att analysinstrumentet prestandamässigt testades och godkändes av den av Miris tilltänkta indiske partnern. Ett flertal ingående utvärderingar har gjorts på plats vid "chilling" respektive "collecting" centers i Indien.

I Turkiet har marknadssatsningar gjorts tillsammans med en distributör för att bereda vägen för kommande försäljningar.

Inom bröstmjölkssegmentet har viktiga studier och försök slutförts. Resultaten är mycket lovande, vilket gör att marknadsinsatserna intensifierats även inom detta segment.

Ett flertal andra mycket intressanta områden där Miris teknologi är väl lämpad finns inom medicin och on-line segmentet. Ytterligare ett antal andra stora geografiska marknader finns att bearbeta. Vi har valt att ligga lågt inom dessa områden för att fokusera våra knappa resurser.

## Utsikter

I närtid har ett större antal förfrågningar inkommit på bröstmjölksområdet. Miris tar fram ett tillverkningsprogram för att kunna möta den förväntade efterfrågan. De första leveranserna av HMA (Human Milk Analyzers) har gjorts.

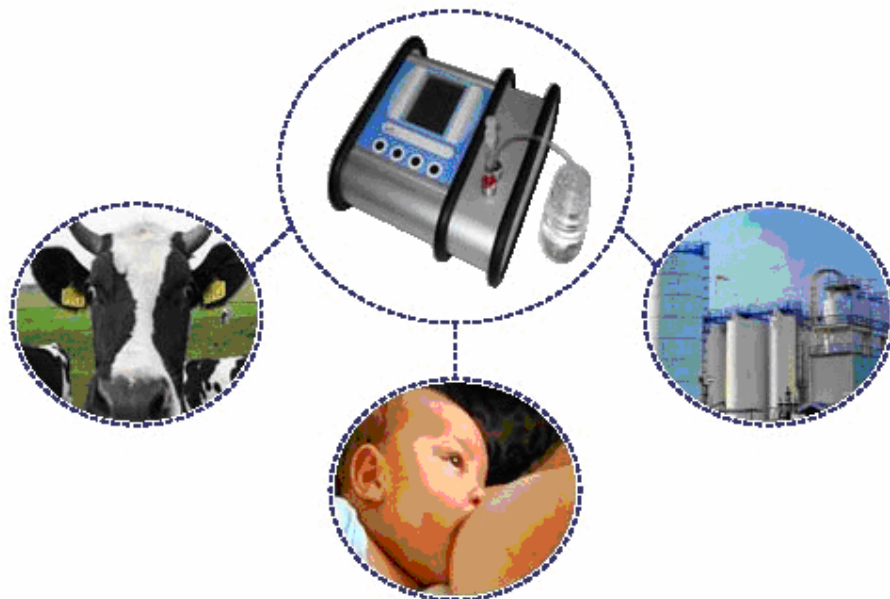
Kontakterna med den tilltänkta indiske partnern har fördjupats och en kommersiell diskussion har inletts.

På den kinesiska marknaden bearbetar distributören tillsammans med Miris segmenten universitet och mejerier, segment där affärer kan komma att genomföras i närtid. Det finns även en "collecting center" struktur i Kina liknande den som finns i Indien, vilket kan bli intressant för Miris på längre sikt.

Tony Malmström  
VD Miris Holding AB

# Miriskoncernen – en kort presentation

Miris utvecklar, tillverkar och säljer analysinstrument som används för analys av vätskor. Instrumenten bygger på en innovativ uppfinning, som är patenterad i USA och patentsökt i EU och Indien. I första hand kommer Miris att fokusera sin verksamhet på instrument för analys av mjölk vid mejerier, mjölkinsamlingscentraler och gårdar med mjölkproduktion, samt för analys av bröstmjölk vid sjukhusens kvinnokliniker.



## Marknad

Miris huvudsakliga marknader för ko och buffelmjölk finns i Kina, Turkiet och Indien. Den marknad där instrumentet har störst potential är i Indien. I Kina har mjölkproduktionen kommit igång sent, men ökar kraftigt varje år vilket på sikt även gör Kina intressant. Inom humanmjölksegmentet finns marknaden framförallt på sjukhussidan såväl i närområdet som globalt. I framtiden förutses att Miris teknologi är lämplig för många on-line applikationer.

## Risikfaktorer

Flera risker kan ha en negativ inverkan på koncernens verksamhet. Den största risken är enligt bolagets bedömning "nyckelpersoner", eftersom organisationen består av få anställda med hög kompetens och lång erfarenhet inom koncernens verksamhetsområde, varför en förlust av en eller flera nyckelpersoner kan få stora konsekvenser för verksamheten. En annan framträdande risk är att förseningar av förväntade marknadsgenombrott på nya marknader innebär ökade kostnader och resultatförseningar för koncernen

# Aktiekapital och aktiekapitalets utveckling

## Aktiekapital

- Aktiekapitalet skall utgöra lägst 4 000 000 kronor och högst 16 000 000 kronor.
- Antalet aktier skall vara lägst 5 000 000 och högst 20 000 000.
- Registrerat aktiekapital är 6 127 000 kronor.
- Kvotvärdet är 0,80 kronor \*
- Aktierna har emitterats enligt Aktiebolagslagen och är utgivna i svenska kronor.
- Det finns ett aktieslag. Varje aktie medför lika rätt till andel i Bolagets tillgångar och resultat samt berättigar till en röst på bolagsstämman. En aktie är lika med en röst.
- Aktierna i Miris Holding AB är registrerade i ett datoriserat kontobaserat system för registrering av aktier, som administreras av VPC.

## Aktiekapitalets utveckling

År	Händelse	Kvotvärde	Ökning aktier	Ökning aktiekapital	Totalt antal aktier	Totalt aktiekapital
2005	Bolagsbildning	1	100 000	100 000	100 000	100 000
2006	Split 1:1,25	0,80	25 000	-	125 000	100 000
2006	Apportemission	0,80	5 208 750	4 167 000	5 333 750	4 267 000
2006	Nyemission	0,80	1 025 000	820 000	6 358 750	5 087 000
2006	Nyemission	0,80	1 300 000	1 040 000	7 658 750	6 127 000

\* Kvotvärde ersätter nominellt belopp. (Kvotvärde=Aktiekapital/antal aktier)

## Regelverk

Bolaget avser följa all lagstiftning, författningar och rekommendationer som är tillämpliga på offentliga bolag som är noterade på auktoriserade marknadsplatser i Sverige. Bl.a. följande regelverk är tillämpliga; Aktiebolagslagen och lagen om handel med finansiella instrument.

## Miris-aktien



Graferna ovan är hämtade från [www.avanza.se](http://www.avanza.se) och beskriver Miris-aktiens utveckling från 22/6-2007

Miris Holding AB:s aktier noterades på Aktietorget den 22 juni 2006. En handelspost omfattar 1000 aktier. ISIN-kod är: SE0001717323. Före noteringen på Aktietorget fanns det inte någon officiell marknadsplats för bolagets aktier. Miris Holding AB har i syfte att säkerställa att aktieägare och övriga aktörer på marknaden erhåller korrekt, omedelbar och samtidig information om bolagets utveckling träffat ett avtal med Aktietorget om informationsgivning. Miris Holding AB avser att följa tillämpliga lagar, författningar och rekommendationer som gäller aktiemarknadsbolag noterade vid svensk auktoriserad marknadsplats. Allmänheten kan kostnadsfritt prenumerera på bolagets pressmeddelanden och rapporter genom att anmäla intresse för detta på Aktietorget hemsida [www.AktieTorget.se](http://www.AktieTorget.se). Aktietorget tillhandahåller ett effektivt, rikstäckande system för handel med aktier i de bolag som är noterade på Aktietorget lista.

Miris Holding AB har utsett Remium AB till likviditetsgarant. Syftet är att främja en god likviditet i aktien samt säkerställa en låg differens mellan köp och säljkurs i den löpande handeln. Enligt avtal skall Remium söka säkerställa en differens mellan köp- och säljkurs om maximalt 10 procent. Åtagandet påbörjades den 3 oktober 2006.

## Ägarförhållanden

Ägarförteckning baserad på den offentliga aktieboken per 2007-03-30

Namn	Antal aktier	Andel av röster och kapital
Lars-Ove Sjaunja	1 040 950	13,59%
Tony Malmström	1 016 928	13,28%
Kerstin Svennersten-Sjaunja	1 000 912	13,07%
Dan Lindqvist	888 811	11,61%
Mikael Nyström	472 431	6,17%
Övriga	3 238 718	42,28%
<b>Totalt</b>	<b>7 658 750</b>	<b>100,00%</b>

Av aktieboken framgår att det den 30 mars 2007 fanns 443 förvaltarföretag och 226 offentligt registrerade aktieägare. Utöver ovanstående aktieägare finns det ingen enskild aktieägare som äger mer än 5 % av aktierna. Styrelsens ledamöter ser sina aktieinnehav som en långsiktig placering och har för avsikt att behålla sina aktieinnehav helt oförändrade, åtminstone intill dagen efter det att bolagets halvårsrapport för 2007 publicerats, vilket beräknas ske 2007-08-21.



# Förvaltningsberättelse

Styrelsen och verkställande direktören för Miris Holding AB (publ.) avger härmed förvaltningsberättelse och redovisningshandlingar för verksamhetsperioden 2005/2006, bolagets och Miriskoncernens första verksamhetsperiod.

## Information om verksamheten

Miris Holding AB bildades 2005-12-02 och koncernens verksamhet startade 2006-01-09 när det helägda dotterbolaget Miris AB förvärvades och Miriskoncernen (fortsättningsvis kallad Miris) bildades. Eftersom Miris AB hade brutet räkenskapsår omfattar koncernens räkenskaper 18 månader för Miris AB, men bara drygt 12 månader för moderbolaget. Förvaltningsberättelsen omfattar hela perioden. Räkenskapsperioden löpte ut 2006-12-31, varefter kalenderåret är räkenskapsperiod.

Under 2006 har Miris Holding AB, dels i maj publicerat ett noteringsprospekt inför noteringen i Aktietorget, dels i november publicerat ett nyemissionsprospekt. Särskilt nyemissionsprospektet ger en fördjupad beskrivning rörande Miris AB's historik och ekonomiska utveckling, koncernens produkter och marknader samt de riskfaktorer som kan ha en negativ inverkan på verksamheten i koncernen. Prospekten finns tillgängliga på bolagets hemsida [www.miris.se](http://www.miris.se).

## Väsentliga händelser under räkenskapsåret

Rörelseverksamhet har bedrivits i dotterbolaget Miris AB från 2001 då bolaget bildades. Fram till och med 2005 utfördes ett omfattande utvecklingsarbete med utomordentligt knappa ekonomiska resurser. Den största resursen var grundarnas insatser i form av nedlagd tid i verksamheten. Under 2005 anställdes en säljare och vid årets slut hade enstaka instrument sålts till 20 länder (idag 25 länder). Försäljningen är ett kvitto på att produkten har fått en snabb och bred acceptans i såväl västvärlden som i utvecklingsländerna.

I detta läge beslöt delägarna att bredda ägarkretsen genom att notera bolaget för att trygga Miris riskkapitalförsörjning. Syftet var att kunna anställa nyckelpersoner för att intensifiera utvecklingsarbetet och marknadsföringsinsatserna. Inledningsvis bildades Miriskoncernen i januari 2006 genom att det nybildade bolaget Miris Holding AB förvärvade Miris AB i en apportemission, vilket ökade aktiekapitalet i Miris Holding AB från 100 000 kr till 4 267 000 kr.

Styrelsen fastställde ett investeringsmemorandum den 8 mars för att genomföra en andra nyemission. Vid styrelsesammanträdet den 10 april beslutades, med stöd av bemyndigande från extra bolagsstämma i januari, om en riktad nyemission på ett belopp av 2 675 250 kr, varav 820 000 kr tillfördes aktiekapitalet som därefter uppgick till 5 087 000 kr.

Den 11 april fastställde styrelsen ett noteringsprospekt som senare godkändes av Finansinspektionen, varefter aktierna i Miris Holding AB noterades på Aktietorget från och med den 22 juni. Den tredje nyemissionen genomfördes i slutet av 2006. Styrelsen fastställde ett nyemissionsprospekt den 20 november som godkändes av Finansinspektionen. Denna emission riktades till såväl bolagets aktieägare som allmänheten. Emissionen inbringade 5 655 000 kr varvid aktiekapitalet steg till 6 127 000 kr. Emissionen registrerades i januari 2007. Emissionen till allmänheten var en framgång och övertecknades kraftigt.

Ovanstående omfattande finansiella aktiviteter har lett till att Tony Malmström anställdes som VD i Miris från 1 september och Lars-Ove Sjaunja anställdes som vVD och utvecklingschef från 1 juni i Miris AB. Samtidigt kan konstateras att emissionerna varit tidskrävande för bolagets nyckelpersoner och övriga styrelseledamöter varför planerna från årsskiftet till stor del senarelagts. Kostnaderna för emissionerna och noteringen har också varit betydande.

Mot denna bakgrund har styrelsen, som beskrivits i delårsrapporterna, valt att successivt fokusera koncernens resurser på fem områden där Miris ser stora försäljningsmöjligheter. Dessa utgörs av de geografiska marknaderna Indien, Kina och Turkiet samt det speciella bröstmjölkssegmentet. Utvecklingsarbetet har inriktats på on-line applikationer.

Viktiga framsteg kan registreras på samtliga områden. Genom upprättandet av ett "letter of understanding" med välrenommerade parter har Miris instrument blivit accepterat på den indiska marknaden. Samtal förs om ett långtgående samarbete med dessa parter rörande bl.a. distribution av Miris instrument i Indien. Miris har slutit ett ramavtal med en distributör i Kina och nyligen levererat de tre första instrumenten till denna marknad. Marknadsföringsaktiviteterna på dessa två marknader liksom för Turkiet och för bröstmjölkssegmentet har successivt stegrats under andra halvåret 2006.

## **Ekonomi**

Koncernens omsättning under räkenskapsperioden uppgick till 920 tkr, varav 707 tkr utgjordes av försäljningsintäkter för instrument. Övriga rörelseintäkter bestod i allt väsentligt av bidrag från Nutek. Försäljningen var lägre än förväntat dels på grund av knappa interna resurser till följd av de finansiella aktiviteterna, dels har Miris distributörer inte infriat de försäljningsmål som man uppställt. De distributörer som uppvisat ringa försäljning har fråntagits exklusiviteten för sina geografiska marknader och koncernens marknadsföringsinsatser har koncentrerats till fem prioriterade områden.

Koncernens personalkostnader uppgick till 1353 tkr och beskrivs närmare i redovisningsnot 3. VD, vVD och en säljare var de enda fast anställda vid periodens slut. Utvecklingskostnaderna uppgick till 994 tkr under perioden. Avskrivningstiden för dessa kostnader är 5 år. Årets avskrivningar uppgick till 708 tkr. Närmare hälften av koncernens övriga externa kostnader, 2 946 tkr, utgörs av direkta och indirekta emissions- och noteringskostnader.

## **Forskning och utveckling**

Miris har i USA, Europa och Indien patentsökt en viktig applikation som används i analysinstrumenten. Patentet godkändes i USA 2006.

Utvecklingsarbetet i koncernen har stegrats under räkenskapsperiodens senare del. Arbetet har främst inriktats på ytterligare automatisering av instrumentet för att möta marknadens krav. Ett system för den indiska marknaden som möjliggör analys av mjölk med dålig kvalitet har tagits fram. Dålig mjölk kvalitet är ett stort problem i utvecklingsländerna.

## **Väsentliga händelser efter räkenskapsårets utgång**

Miris publicerade en kvartalsrapport per 2007-03-31 den 23 april, som beskriver den ekonomiska utvecklingen under det första kvartalet 2007.

Inga andra väsentliga händelser har inträffat efter räkenskapsperiodens utgång.

## **Moderbolaget**

Moderbolagets verksamhet består främst av att äga och förvalta aktier i dotterbolag samt att svara för vissa koncernövergripande funktioner. Koncernen har ett helägt dotterbolag, Miris AB, i vilket den rörelsedrivande verksamheten huvudsakligen sker. Moderbolaget och dotterbolaget har identiska styrelser.

Moderbolagets omsättning uppgick till 150 tkr vilket helt bestod av internt sålda tjänster. Moderbolaget har belastats med kostnader för ledande befattningshavare, 314 tkr, samt övriga externa kostnader, 832 tkr, i huvudsak direkta emissions – och noteringskostnader. Resultatet före skatt uppgick till -995 tkr.

Härutöver har moderbolaget avgivit kapitaltillskott till Miris AB under året med 3500 tkr.

## **Förslag till resultatdisposition**

Styrelsen föreslår att räkenskapsperiodens förlust, - 994 805 kr, överförs i ny räkning. Styrelsen föreslår vidare att ingen utdelning lämnas för räkenskapsperioden.

## **Framtida utveckling**

Bolagets verksamhet kommer under innevarande år att påverkas av vilken respons Miris får på de olika marknaderna Turkiet, Kina och Indien, samt inom bröstmjölkssegmentet. I ett längre perspektiv står dörren öppen för bioteknologiska applikationer. Andra intressanta områden är relaterade till västvärldens krav på ytterligare automatisering i processindustrin med on-line tillämpningar.

	Not	2006
<b>Koncernresultaträkning</b>		
Nettoomsättning		707 350
Övriga rörelseintäkter		<u>212 417</u>
		919 767
<b>Rörelsens kostnader</b>		
Råvaror och förnödenheter		-659 167
Övriga externa kostnader	2	-2 046 024
Personalkostnader	3	-1 353 171
Av- och nedskrivningar av materiella och immateriella anläggningstillgångar		-729 907
Övriga rörelsekostnader		<u>-1 465</u>
<b>Summa rörelsens kostnader</b>		-4 789 734
<b>Rörelseresultat</b>		-3 869 967
<b>Resultat från finansiella poster</b>		
Övriga ränteintäkter och liknande resultatposter		12 381
Räntekostnader och liknande resultatposter		<u>-101 687</u>
<b>Summa resultat från finansiella investeringar</b>		-89 306
<b>Årets förlust</b>		<u>-3 959 273</u>

**Koncernbalansräkning**

2006-12-31

**Tillgångar****Anläggningstillgångar**Immateriella anläggningstillgångar

Balanserade utgifter för forsknings- och utvecklingsarbeten och liknande arbeten	4	<u>1 163 099</u>
--	---	------------------

Materiella anläggningstillgångar

Inventarier, verktyg och installationer	5	<u>41 118</u>
<b>Summa anläggningstillgångar</b>		<u><b>1 204 217</b></u>

**Omsättningstillgångar**Varulager mm

Varor under tillverkning	694 471
Färdiga varor och handelsvaror	<u>394 236</u>
	<u>1 088 707</u>

Kortfristiga fordringar

Kundfordringar	111 284
Övriga kortfristiga fordringar	289 383
Förutbetalda kostnader och upplupna intäkter	<u>84 355</u>
	<u>485 022</u>

Kassa och Bank

	<u>5 654 943</u>
<b>Summa omsättningstillgångar</b>	<u><b>7 228 672</b></u>

**Summa tillgångar****8 432 889**

**Koncernbalansräkning**

2006-12-31

**Skulder och eget kapital**

<b>Eget kapital</b>	6	
<u>Bundet eget kapital</u>		
Registrerat aktiekapital		5 087 000
Ej registrerat aktiekapital		<u>1 040 000</u>
		6 127 000
<u>Ansamlad förlust</u>		
Överkursfond		1 353 250
Balanserad vinst eller förlust		1 871 127
Årets resultat		<u>-3 959 273</u>
		<u>-734 896</u>
<b>Summa eget kapital</b>		<u>5 392 104</u>
<b>Långfristiga skulder</b>		
Övriga långfristiga skulder		<u>1 482 108</u>
<b>Kortfristiga skulder</b>		
Skulder till kreditinstitut		235 601
Leverantörsskulder		934 359
Övriga kortfristiga skulder		86 466
Upplupna kostnader och förutbetalda intäkter	7	<u>302 251</u>
<b>Summa kortfristiga skulder</b>		<u>1 558 677</u>
<b>Summa skulder och eget kapital</b>		<u>8 432 889</u>
<b>Ställda säkerheter</b>	8	
Ställda säkerheter	8	500 000

	Not	2006
<b>Kassaflödesanalys för koncernen (i kr)</b>		
<b>Den löpande verksamheten</b>		
Rörelseresultat före finansiella poster		-3 869 967
Avskrivningar		729 907
Erhållen ränta		12 381
Erlagd ränta		<u>-101 687</u>
		-3 229 366
Ökning/minskning varulager		-1 088 707
Ökning/minskning kundfordringar		-111 284
Ökning/minskning övriga kortfristiga fordringar		-373 738
Ökning/minskning leverantörsskulder		934 359
Ökning/minskning övriga kortfristiga rörelseskulder		<u>388 717</u>
<b>Kassaflöde från den löpande verksamheten</b>		-3 480 019
<b>Investeringsverksamheten</b>		
Investeringar i immateriella anläggningstillgångar		-1 163 099
Investeringar i materiella anläggningstillgångar		-41 118
Likvida medel i dotterbolag vid koncernbildningen	9	<u>-35 030</u>
<b>Kassaflöde från investeringsverksamheten</b>		-1 239 247
<b>Finansieringsverksamheten</b>		
Nyemissioner		8 330 250
Förändring upptagna lån		1 717 709
Aktieägartillskott		226 250
Aktiekapital vid bolagsbildningen		<u>100 000</u>
<b>Kassaflöde från finansieringsverksamheten</b>		10 374 209
<b>Årets kassaflöde</b>		5 654 943
<b>Likvida medel vid årets slut</b>		<u>5 654 943</u>



	Not	2006
<b>Moderbolagets resultaträkning</b>		
Övriga rörelseintäkter	10	150 000
<b>Rörelsens kostnader</b>		
Övriga externa kostnader	2	-831 646
Personalkostnader	3	<u>-313 860</u>
<b>Summa rörelsens kostnader</b>		-1 145 506
<b>Rörelseresultat</b>		-995 506
<b>Resultat från finansiella poster</b>		
Övriga ränteintäkter och liknande resultatposter		1 834
Räntekostnader och liknande resultatposter		<u>-1 133</u>
<b>Summa resultat från finansiella poster</b>		701
<b>Resultat efter finansiella poster</b>		-994 805
<b>Årets förlust</b>		<u>-994 805</u>

	Not	2006-12-31
<b>Moderbolagets balansräkning</b>		
<b>Tillgångar</b>		
<b>Anläggningstillgångar</b>		
<u>Finansiella anläggningstillgångar</u>		
Andelar i koncernföretag	11	7 667 000
<b>Summa anläggningstillgångar</b>		<u>7 667 000</u>
<b>Omsättningstillgångar</b>		
<u>Kortfristiga fordringar</u>		
Övriga kortfristiga fordringar		141 858
Förutbetalda kostnader och upplupna intäkter		<u>30 300</u>
		172 158
<u>Kassa och bank</u>		5 379 861
<b>Summa omsättningstillgångar</b>		<u>5 552 019</u>
<b>Summa tillgångar</b>		<u>13 219 019</u>
<b>Eget kapital och skulder</b>		
<b>Eget kapital</b>		
<u>Bundet eget kapital</u>		
Aktiekapital		5 087 000
Ej registrerat aktiekapital		1 040 000
		<u>6 127 000</u>
<u>Fritt eget kapital</u>		
Överkursfond		6 470 250
Ovillkorat aktieägartillskott		226 250
Årets förlust		<u>-994 805</u>
		5 701 695
<b>Summa eget kapital</b>		<u>11 828 695</u>
<b>Kortfristiga skulder</b>		
Leverantörsskulder		648 743
Skulder till koncernföretag	10	636 327
Övriga kortfristiga skulder		20 925
Upplupna kostnader och förutbetalda intäkter	7	<u>84 329</u>
<b>Summa kortfristiga skulder</b>		1 390 324
<b>Summa eget kapital och skulder</b>		<u>13 219 019</u>
<b>Ställda säkerheter</b>		Inga
<b>Ansvarsförbindelser</b>		Inga

<b>Kassaflödesanalys för moderbolaget</b>	<b>Not</b>	<b>2006</b>
<b>Den löpande verksamheten</b>		
Rörelseresultat före finansiella poster		-995 506
Erhållen ränta		1 834
Erlagd ränta		<u>-1 133</u>
		-994 805
Ökning/minskning övriga kortfristiga fordringar		-172 158
Ökning/minskning leverantörsskulder		648 743
Ökning/minskning övriga kortfristiga rörelseskulder		<u>741 581</u>
<b>Kassaflöde från den löpande verksamheten</b>		223 361
<b>Investeringsverksamheten</b>		
Investeringar i dotterbolag	9	<u>-3 500 000</u>
<b>Kassaflöde från investeringsverksamheten</b>		-3 500 000
<b>Finansieringsverksamheten</b>		
Nyemissioner		8 330 250
Aktiekapital vid bolagsbildningen		100 000
Aktieägartillskott		<u>226 250</u>
<b>Kassaflöde från finansieringsverksamheten</b>		8 656 500
<b>Årets kassaflöde</b>		5 379 861
<b>Likvida medel vid årets slut</b>		<u>5 379 861</u>

## Noter, gemensamma för moderbolag och koncern

### Not 1 Redovisnings- och värderingsprinciper

Redovisningshandlingarna har upprättats enligt Årsredovisningslagen och Bokföringsnämndens allmänna råd.

#### Utländska valutor

Tillgångar och skulder i utländsk valuta värderas till balansdagens kurs.

#### Intäkter

Försäljning av varor redovisas vid leverans av produkter till kunden, i enlighet med försäljningsvillkoren. Försäljning redovisas netto efter moms, rabatter och kursdifferenser vid försäljning i utländsk valuta.

#### Lånekostnader

Samtliga lånekostnader redovisas som kostnader i den period till vilken de hänför sig.

#### Inkomstskatter

Skatteskulder/-fordringar värderas till vad som enligt en bedömning skall erläggas till eller erhållas från skatteverket. Bedömningen görs enligt de skatteregler och skattesatser som är beslutade eller som är aviserade och med stor säkerhet kommer att fastställas.

För poster som redovisas i resultaträkningen, redovisas även därmed sammanhängande skatteeffekter i resultaträkningen. Skatteeffekter av poster som redovisas direkt mot eget kapital, redovisas mot eget kapital. Uppskjuten skatt avseende framtida skatteeffekter redovisas inte i resultat- och balansräkningarna.

#### Immateriella tillgångar

##### Forskning och utveckling

Utgifter för forskning kostnadsförs omedelbart. Utgifter avseende utvecklingsprojekt (hänförliga till konstruktion och test av nya eller förbättrade produkter) balanseras som immateriella tillgångar i den omfattning som dessa utgifter förväntas generera framtida ekonomiska fördelar. Övriga utvecklingsutgifter kostnadsförs i takt med att de uppkommer. Utvecklingskostnader som tidigare kostnadsförts balanseras inte som tillgång i senare perioder. Utvecklingskostnader som balanserats skrivs av linjärt över den period som de förväntade fördelarna beräknas komma företaget tillgodo och från den tidpunkt då kommersiell produktion påbörjas. Avskrivningstiden överstiger inte fem år.

#### Materiella anläggningstillgångar

Materiella anläggningstillgångar redovisas till anskaffningsvärde minskat med avskrivningar. Utgifter för förbättringar av tillgångars prestanda, utöver ursprunglig nivå, ökar tillgångens redovisade värde. Utgifter för reparation och underhåll redovisas som kostnader.

Samtliga lånekostnader redovisas som kostnader i den period de uppkommer.

Linjär avskrivningsmetod används för samtliga typer av materiella tillgångar. Följande avskrivningstider tillämpas:

Maskiner och andra tekniska anläggningar	5 år
Inventarier, verktyg och installationer	5 år

#### Nedskrivningar

När det finns en indikation på att en tillgång eller en grupp av tillgångar minskat i värde görs en bedömning av dess redovisade värde. I de fall det redovisade värdet överstiger det beräknade återvinningsvärdet skrivs det redovisade värdet omedelbart ner till detta återvinningsvärde. I de fall goodwill hänför sig till en grupp

av tillgångar, för vilken ett nedskrivningsbehov konstaterats föreligga, fördelas nedskrivningsbeloppet först till goodwill samt därefter till övriga tillgångar i proportion till deras redovisade värden. För immateriella tillgångar med en nyttjandetid som överstiger 20 år eller som ännu inte är färdiga att användas sker en prövning av eventuellt nedskrivningsbehov en gång per år, oberoende av om en indikation på värdenedgång föreligger eller ej. Nedskrivningarna ingår i resultaträkningens post Kostnad för sålda varor.

En tidigare nedskrivning av en tillgång återförs när det har skett en förändring i de antaganden som vid nedskrivningstillfället låg till grund för att fastställa tillgångens återvinningsvärde. Det återförda beloppet ökar tillgångens redovisade värde, dock högst till det värde tillgången skulle ha haft (efter avdrag för normala avskrivningar) om ingen nedskrivning gjorts.

### **Kundfordringar**

Kundfordringar redovisas som omsättningstillgångar till det belopp som förväntas bli inbetalt efter avdrag för individuellt bedömda osäkra kundfordringar.

### **Låneskulder**

Låneskulder redovisas initialt till erhållet belopp efter avdrag för transaktionskostnader. Skiljer sig det redovisade beloppet från det belopp som skall återbetalas vid förfallotidpunkten periodiseras mellanskillnaden såsom räntekostnad eller ränteintäkt över lånets löptid. Härigenom överensstämmer vid förfallotidpunkten det redovisade beloppet och det belopp som skall återbetalas.

Upphörande av redovisning av finansiella skulder sker först när skulderna har reglerats genom återbetalning eller att dessa efterskänkts.

Alla transaktioner redovisas på likviddagen.

### **Varulager**

Varulagret värderas, med tillämpning av först-in först-ut-principen, till det lägsta av anskaffningsvärdet och nettoförsäljningsvärdet på balansdagen. För homogena varugrupper tillämpas kollektiv värdering.

### **Koncernredovisning**

I koncernredovisningen ingår dotterföretag där moderbolaget direkt eller indirekt innehar mer än 50 % av rösterna, eller på annat sätt har ett bestämmande inflytande.

Koncernens bokslut är upprättat enligt förvärvsmetoden, vilket innebär att dotterbolagens egna kapital vid förvärvet, fastställt som skillnaden mellan tillgångarnas och skuldernas verkliga värden, elimineras i sin helhet. I koncernens egna kapital ingår härigenom endast den del av dotterbolagens egna kapital som tillkommit efter förvärvet.

Internvinster inom koncernen elimineras i sin helhet.

I moderbolagets bokslut redovisas andelar i dotterföretag till anskaffningsvärde med avdrag för eventuella nedskrivningar.

**Not 2 Ersättning till revisorerna**

	Koncernen <u>2006</u>	Moderbolaget <u>2006</u>
<u>Revision</u>		
Gustafssons Revisionsbyrå	91 975	15 000
<u>Andra uppdrag än revisionsuppdraget</u>		
	<u>26 550</u>	-
Summa	<u>118 525</u>	<u>15 000</u>

**Not 3 Personal**

	Koncernen <u>2006</u>	Moderbolaget <u>2006</u>
<b>Medelantalet anställda</b>		
Män	<u>2</u>	<u>0,50</u>
Totalt	<u>2</u>	<u>0,50</u>

**Löner, ersättningar, sociala avgifter och pensionskostnader**

Löner och ersättningar till verkställande direktören	236 285	236 285
Löner till övrig ledande befattningshavare	210 000	-
Löner och ersättningar till övriga anställda	<u>552 680</u>	-
	998 965	236 285
Sociala avgifter enligt lag och avtal	260 455	64 560
Pensionskostnader för verkställande direktören	13 015	13 015
Pensionskostnader för övrig ledande befattningshavare	36 452	-
Pensionskostnader för övriga anställda	<u>25 640</u>	-
Totalt	<u>1 334 527</u>	<u>313 860</u>

Styrelsearvoden har ej utgått.

Ledande befattningshavare i Miris är VD och vVD. Dessa har under vissa förutsättningar rätt till rörlig lön men sådan har ej utgått under perioden. De har också normala tjänstepensioner med rätt till pension från 65 års ålder. Vid uppsägning från bolagets sida gäller en uppsägningstid om sex månader jämte avgångsvederlag motsvarande fast lön under högst 18 månader med full avräkning mot ny lön.

**Not 4 Balanserade utgifter för utvecklingsarbeten**

	Koncernen	Moderbolaget
	<u>2006</u>	<u>2006</u>
Ingående anskaffningsvärden	1 703 169	-
Inköp	<u>993 606</u>	-
Utgående ackumulerade anskaffningsvärden	2 696 775	0
Ingående avskrivningar	-825 939	-
Årets avskrivningar	<u>-707 737</u>	-
Utgående ackumulerade avskrivningar	-1 533 676	0
Utgående restvärde enligt plan	<u>1 163 099</u>	<u>0</u>

**Not 5 Inventarier, verktyg och installationer**

	Koncernen	Moderbolaget
	<u>2006</u>	<u>2006</u>
Ingående anskaffningsvärden	66 740	-
Inköp	<u>28 970</u>	-
Utgående ackumulerade anskaffningsvärden	95 710	0
Ingående avskrivningar	-32 421	-
Årets avskrivningar	<u>-22 171</u>	-
Utgående ackumulerade avskrivningar	-54 592	0
Utgående restvärde enligt plan	<u>41 118</u>	<u>0</u>

## Not 6 Förändring av eget kapital

Koncernen	Aktie- kapital	Ej reg* aktiekapital	Bundna reserver	Fria reserver och årets resultat	Summa eget kapital
<b>Eget kapital 2005-06-30</b>	-	-	-	-	-
Apportemission (Koncernbildningen**)	4 267 000	-	-	-	4 267 000
Nyemissioner	820 000	1 040 000	-	3 224 377	5 084 377
Årets resultat	-	-	-	<u>-3 959 273</u>	<u>-3 959 273</u>
<b>Eget kapital 2006-12-31</b>	<b>5 087 000</b>	<b>1 040 000</b>	<b>0</b>	<b>-734 896</b>	<b>5 392 104</b>

Moderbolaget	Aktie- kapital	Ej reg* aktiekapital	Över- kursfond	Reserv- fond	Fritt eget kapital	Summa eget kapital
<b>Eget kapital, bolagsbildningen**</b>	<b>100 000</b>	-	-	-	-	<b>100 000</b>
Apportemission (Koncernbildningen**)	4 167 000	-	-	-	-	4 167 000
Nyemissioner	820 000	1 040 000	6 470 250	-	-	8 330 250
Ovillkorade aktieägartillskott	-	-	-	-	226 250	226 250
Årets resultat	-	-	-	-	<u>-994 805</u>	<u>-994 805</u>
<b>Eget kapital 2006-12-31</b>	<b>5 087 000</b>	<b>1 040 000</b>	<b>6 470 250</b>	<b>0</b>	<b>-768 555</b>	<b>11 828 695</b>

Aktiekapitalet består av 7 658 750 st A-aktier med kvotvärde 0,8 kr.

\* Detta aktiekapital registrerades i januari 2007.

\*\* Bolaget bildades 2005-12-02. Koncernen bildades 2006-01-09.

### Villkorat aktieägartillskott

Aktieägarna har lämnat villkorat aktieägartillskott som uppgår till totalt 0 tkr (0 tkr).

## Not 7 Upplupna kostnader och förutbetalda intäkter

	Koncernen <u>2006-12-31</u>	Moderbolaget <u>2006-12-31</u>
Upplupna semesterlöner	123 293	35 716
Upplupna sociala avgifter	50 239	16 140
Övriga poster	<u>128 719</u>	<u>32 473</u>
Summa	<u>302 251</u>	<u>84 329</u>



## Not 8 Ställda säkerheter

	Koncernen <u>2006-12-31</u>	Moderbolaget <u>2006-12-31</u>
<b>För egna avsättningar och skulder</b>		
Företagsinteckningar	500 000	-
Summa ställda säkerheter	<u>500 000</u>	<u>0</u>

## Not 9 Förvärv av dotterföretag

Under året har följande dotterföretag förvärvats:

Företag	Verksamhet	Förvärvs- tidpunkt	Kapital- andel, %	Röst- andel, %
Miris AB	Tillverkning och försäljning av analys- instrument för mjölk.	2006-01-09	100	100

Dotterbolaget redovisas i koncernens bokslut enligt förvärvsmetoden.

I bokslutet per 2006-12-31 har det totala av det totala bokförda värdet beräknats till 7 667 000 kr enligt följande:

Löpande uppkapitalisering	3 500 000 kr
Apportemission	<u>4 167 000 kr</u>
Totalt	7 667 000 kr

I koncernresultaträkningen är 707 tkr av nettoomsättningen och - 2 964 tkr av årets resultat hänförligt till verksamheten i Miris AB.

Likvida medel i dotterbolaget vid koncernbildningen uppgick till 35 030 kr.

**Not 10      Transaktioner med närstående**

2006

**Uppgifter om moderföretaget**

Moderföretag i koncern är Miris Holding AB AB, 556694-4798, Uppsala.

**Inköp och försäljning mellan koncernföretag**

Nedan anges andelen av periodens inköp och försäljning avseende koncernföretag.

Inköp	0%
Försäljning	100%

För moderbolaget avser 0 procentenheter av periodens inköp och 100 procentenheter av periodens försäljning egna dotterföretag.

Vid inköp och försäljning mellan koncernföretag tillämpas samma principer för prissättning som vid transaktioner med externa parter.

**Rörelsefordringar/-skulder avseende koncernföretag**

Skuld till dotterbolag:

Miris AB	<u>636 327</u>
Summa	<u>636 327</u>

**Not 11      Andelar i dotterföretag**

Moderbolaget	Kapital- andel %	Rösträtts- andel %	Antal aktier	Bokfört värde 06-12-31
Miris AB	100	100	1 301	7 667 000

2006

Löpande uppkapitalisering	3 500 00
Inköp av andelar	<u>4 167 000</u>
Utgående ackumulerat anskaffningsvärde	7 667 000

Utgående redovisat värde	<u>7 667 000</u>
--------------------------	------------------

Uppsala 2007-05-21

Lars-Ove Sjaunja  
Ordförande

Tony Malmström  
VD

Thomas Halvorsen

Dan Lindqvist

Mikael Nyström


Kerstin Svennersten Sjaunja

Min revisionsberättelse har lämnats 2007-05-21.

Gustafssons Revisionsbyrå

Sylve Gustafsson

# Gustafssons Revisionsbyrå AB



## REVISIONSBERÄTTELSE

Till årsstämman i **Miris Holding AB**,  
Organisationsnummer 556694-4798

Jag har granskat årsredovisningen, koncernredovisningen och bokföringen samt styrelsens och verkställande direktörens förvaltning i **Miris Holding AB** för räkenskapsåret 2005.12.02 -2006.12.31. Det är styrelsen och verkställande direktören som har ansvaret för räkenskapshandlingarna och förvaltningen och för att årsredovisningslagen tillämpas vid upprättandet av årsredovisningen och koncernredovisningen. Mitt ansvar är att uttala mig om årsredovisningen, koncernredovisningen och förvaltningen på grundval av min revision.

Revisionen har utförts i enlighet med god revisions sed i Sverige. Det innebär att jag planerat och genomfört revisionen för att med hög men inte absolut säkerhet försäkra mig om att årsredovisningen inte innehåller väsentliga felaktigheter. En revision innefattar att granska ett urval av underlagen för belopp och annan information i räkenskapshandlingarna. I en revision ingår också att pröva redovisningsprinciperna och styrelsens tillämpning av dem samt att bedöma de betydelsefulla uppskattningar som styrelsen gjort när de upprättat årsredovisningen samt att utvärdera den samlade informationen i årsredovisningen. Som underlag för mitt uttalande om ansvarsfrihet har jag granskat väsentliga beslut, åtgärder och förhållanden i bolaget för att kunna bedöma om någon styrelseledamot är ersättningsskyldig mot bolaget. Jag har även granskat om någon styrelseledamot på annat sätt har handlat i strid med aktiebolagslagen, årsredovisningslagen eller bolagsordningen. Jag anser att min revision ger mig rimlig grund för mina uttalanden nedan.

Årsredovisningen och koncernredovisningen har upprättats i enlighet med årsredovisningslagen och ger en rättvisande bild av bolagets resultat och ställning i enlighet med god redovisningssed i Sverige. Förvaltningsberättelsen är förenlig med årsredovisningens och koncernredovisningens övriga delar.

Jag tillstyrker att bolagsstämman fastställer resultaträkningen och balansräkningen för moderbolaget och för koncernen, disponerar resultatet i moderbolaget enligt förslaget i förvaltningsberättelsen och beviljar styrelseledamöterna och verkställande direktören ansvarsfrihet för räkenskapsåret.

Uppsala den 21 maj 2007

Sylve Gustafsson  
Auktoriserad revisor

Skolgatan 33 • 753 11 Uppsala • Säte: Uppsala Kommun • Uppsala län  
Telefon 018 - 15 75 20 • Telefax 018 - 15 83 20  
Bankgiro 668-0912 • Postgiro 485 71 53-3 • Org.nr. 556313-4989  
E-mail: [info@grev.com](mailto:info@grev.com)

**Miris AB**

**Org nr 556604-0308**

**Bolagets redovisning för räkenskapsperioden 2005-07-01 till 2006-12-31**

Styrelsen och verkställande direktören för Miris AB avger härmed förvaltningsberättelse och räkenskaper för verksamhetsperioden 2005/2006.

Innehåll	Sida
- förvaltningsberättelse	30
- resultaträkning	32
- balansräkning	33
- noter	35

## Förvaltningsberättelse

### Information om verksamheten

Bolaget utvecklar, tillverkar och säljer analysinstrument som används för analys av vätskor. Instrumenten bygger på en innovativ uppfinning, som är patenterad i USA och patentsökt i EU och Indien. Räkenskapsperioden omfattar 2005-07-01 till 2006-12-31, varefter kalenderåret är räkenskapsperioden.

### Koncernstruktur

Miris AB är sedan 2006-01-09 ett helägt dotterbolag till Miris Holding AB (publ), orgnr. 556694-4798, som är noterat på Aktietorget.

### Väsentliga händelser under räkenskapsperioden

Under 2005 anställdes en säljare i Miris AB och vid årets slut hade enstaka instrument sålts till 20 länder (idag 25 länder). Försäljningen är ett kvitto på att produkten har fått en snabb och bred acceptans i såväl västvärlden som i utvecklingsländerna.

Miriskoncernen bildades i januari 2006 genom att det nybildade bolaget Miris Holding AB förvärvade Miris AB i en apportemission. Härigenom kunde Miris AB uppkapitaliseras för att intensifiera utvecklingsarbetet och marknadsföringsinsatserna genom två nyemissioner i moderbolaget.

Miris AB har valt att successivt fokusera resurserna på fem områden med stora försäljningsmöjligheter. Dessa utgörs av de geografiska marknaderna Indien, Kina och Turkiet samt det speciella bröstmjölkssegmentet. Utvecklingsarbetet har främst inriktats på on-lineapplikationer.

### Väsentliga händelser efter räkenskapsperiodens utgång

Miris AB's moderbolag publicerade en kvartalsrapport per 2007-03-31 den 23 april, som beskriver koncernens ekonomiska utveckling under det första kvartalet 2007. Inga andra väsentliga händelser har inträffat efter räkenskapsperiodens utgång.

### Forskning och utveckling

Bolagets patentansökan i USA godkändes 2006. Utvecklingsarbetet har stegrats under räkenskapsperioden och främst inriktats på ytterligare automatiseringar av instrumentet.

### Flerårsjämförelse

Bolagets ekonomiska utveckling i sammandrag.

	2002/03	2003/04	2004/05	2005/06
Nettoomsättning, tkr	454	559	957	707
Resultat efter finansiella poster, tkr	-617	-71	-353	-2 964
Balansomslutning, tkr	2 181	2 005	2 456	3 517
Eget kapital	169	548	195	1 230

### **Förslag till behandling av förlust**

Styrelsen föreslår att periodens förlust, 2 964 469 kr, överförs i ny räkning.

<b>Resultaträkning</b>	<b>Not</b>	<b>2005-07-01 -2006-12-31</b>	<b>2004-07-01 -2005-06-30</b>
Nettoomsättning		707 352	956 567
Övriga rörelseintäkter		<u>212 417</u>	<u>17 369</u>
		919 769	973 936
<b>Rörelsens kostnader</b>			
Råvaror och förnödenheter		-659 168	-261 905
Övriga externa kostnader	2	-1 364 380	-409 454
Personalkostnader	3	-1 039 311	-267 063
Av- och nedskrivningar av materiella och immateriella anläggningstillgångar		-729 907	-288 661
Övriga rörelsekostnader		<u>-1 465</u>	<u>-422</u>
<b>Summa rörelsens kostnader</b>		-3 794 231	-1 227 505
<b>Rörelseresultat</b>		-2 874 462	-253 569
<b>Resultat från finansiella poster</b>			
Övriga ränteintäkter och liknande resultatposter		10 547	132
Räntekostnader och liknande resultatposter		<u>-100 554</u>	<u>-99 767</u>
<b>Summa resultat från finansiella poster</b>		-90 007	-99 635
<b>Resultat efter finansiella poster</b>		-2 964 469	-353 204
<b>Årets förlust</b>		<u>-2 964 469</u>	<u>-353 204</u>



<b>Balansräkning</b>	<b>Not</b>	<b>2006-12-31</b>	<b>2005-06-30</b>
<b>Tillgångar</b>			
<b>Anläggningstillgångar</b>			
<u>Immateriella anläggningstillgångar</u>			
Balanserade utgifter för utvecklingsarbeten	4	<u>1 163 099</u>	<u>877 228</u>
<u>Materiella anläggningstillgångar</u>			
Inventarier, verktyg och installationer	5	<u>41 117</u>	<u>34 319</u>
<b>Summa anläggningstillgångar</b>		<u><b>1 204 216</b></u>	<u><b>911 547</b></u>
<b>Omsättningstillgångar</b>			
<u>Varulager m m</u>			
Varor under tillverkning		694 471	80 127
Färdiga varor och handelsvaror		<u>394 236</u>	<u>1 248 414</u>
		<u>1 088 707</u>	<u>1 328 541</u>
<u>Kortfristiga fordringar</u>			
Kundfordringar		111 284	136 718
Fordringar hos koncernföretag	6	636 327	-
Övriga kortfristiga fordringar		147 525	6 652
Förutbetalda kostnader och upplupna intäkter		<u>54 055</u>	<u>69 988</u>
		<u>949 191</u>	<u>213 358</u>
<u>Kassa och bank</u>		<u>275 078</u>	<u>2 217</u>
<b>Summa omsättningstillgångar</b>		<u><b>2 312 976</b></u>	<u><b>1 544 116</b></u>
<b>Summa tillgångar</b>		<u><b>3 517 192</b></u>	<u><b>2 455 663</b></u>

## Eget kapital och skulder

<b>Eget kapital</b>	7		
<u>Bundet eget kapital</u>			
Aktiekapital		130 100	112 500
Överkursfond		<u>1 419 900</u>	<u>437 500</u>
		<u>1 550 000</u>	<u>550 000</u>
<u>Ansamlad förlust</u>			
Balanserad vinst eller förlust		2 644 877	-1 919
Årets förlust		<u>-2 964 469</u>	<u>-353 204</u>
		<u>-319 592</u>	<u>-355 123</u>
<b>Summa eget kapital</b>		<u>1 230 408</u>	<u>194 877</u>
<b>Långfristiga skulder</b>			
Checkräkningskredit	8	-	463 699
Övriga långfristiga skulder		<u>1 482 108</u>	<u>1 611 293</u>
<b>Summa långfristiga skulder</b>		<u>1 482 108</u>	<u>2 074 992</u>
<b>Kortfristiga skulder</b>			
Skulder till kreditinstitut	9	235 601	49 353
Leverantörsskulder		285 616	86 043
Övriga kortfristiga skulder		65 537	19 169
Upplupna kostnader och förutbetalda intäkter	10	<u>217 922</u>	<u>31 229</u>
<b>Summa kortfristiga skulder</b>		<u>804 676</u>	<u>185 794</u>
<b>Summa eget kapital och skulder</b>		<u>3 517 192</u>	<u>2 455 663</u>
<b>Ställda säkerheter</b>	9	500 000	500 000
<b>Ansvarsförbindelser</b>	11	Inga	1 000 000

## Noter

### Not 1 Redovisnings- och värderingsprinciper

Redovisningshandlingarna har upprättats enligt Årsredovisningslagen och Bokföringsnämndens allmänna råd.

#### Utländska valutor

Tillgångar och skulder i utländsk valuta värderas till balansdagens kurs.

#### Intäkter

Försäljning av varor redovisas vid leverans av produkter till kunden, i enlighet med försäljningsvillkoren. Försäljning redovisas netto efter moms, rabatter och kursdifferenser vid försäljning i utländsk valuta.

#### Lånekostnader

I bolaget redovisas samtliga lånekostnader som kostnader i den period till vilken de hänför sig.

#### Inkomstskatter

Skatteskulder/-fordringar värderas till vad som enligt en bedömning skall erläggas till eller erhållas från skatteverket. Bedömningen görs enligt de skatteregler och skattesatser som är beslutade eller som är aviserade och med stor säkerhet kommer att fastställas.

För poster som redovisas i resultaträkningen, redovisas även därmed sammanhängande skatteeffekter i resultaträkningen. Skatteeffekter av poster som redovisas direkt mot eget kapital, redovisas mot eget kapital. Uppskjuten skatt avseende framtida skatteeffekter redovisas inte i resultat- och balansräkningarna.

#### Immateriella tillgångar

##### Forskning och utveckling

Utgifter för forskning kostnadsförs omedelbart.

Utgifter avseende utvecklingsprojekt (hänförliga till konstruktion och test av nya eller förbättrade produkter) balanseras i bolaget som immateriella tillgångar i den omfattning som dessa utgifter förväntas generera framtida ekonomiska fördelar. Övriga utvecklingsutgifter kostnadsförs i takt med att de uppkommer.

Utvecklingskostnader som tidigare kostnadsförts balanseras inte som tillgång i senare perioder.

Utvecklingskostnader som balanserats skrivs av linjärt över den period som de förväntade fördelarna beräknas komma företaget tillgodo och från den tidpunkt då kommersiell produktion påbörjas.

Avskrivningstiden överstiger inte fem år.

#### Materiella anläggningstillgångar

Materiella anläggningstillgångar redovisas till anskaffningsvärde minskat med avskrivningar. Utgifter för förbättringar av tillgångars prestanda, utöver ursprunglig nivå, ökar tillgångens redovisade värde. Utgifter för reparation och underhåll redovisas som kostnader.

Samtliga lånekostnader redovisas som kostnader i den period de uppkommer.

Linjär avskrivningsmetod används för samtliga typer av materiella tillgångar. Följande avskrivningstider tillämpas:

Maskiner och andra tekniska anläggningar	5 år
Inventarier, verktyg och installationer	5 år

#### Nedskrivningar

När det finns en indikation på att en tillgång eller en grupp av tillgångar minskat i värde görs en bedömning

av dess redovisade värde. I de fall det redovisade värdet överstiger det beräknade återvinningsvärdet skrivs det redovisade värdet omedelbart ner till detta återvinningsvärde. I de fall goodwill hänförs till en grupp av tillgångar, för vilken ett nedskrivningsbehov konstaterats föreligga, fördelas nedskrivningsbeloppet först till goodwill samt därefter till övriga tillgångar i proportion till deras redovisade värden. För immateriella tillgångar med en nyttjandetid som överstiger 20 år eller som ännu inte är färdiga att användas sker en prövning av eventuellt nedskrivningsbehov en gång per år, oberoende av om en indikation på värdenedgång föreligger eller ej. Nedskrivningarna ingår i resultaträkningens post Kostnad för sålda varor.

En tidigare nedskrivning av en tillgång återförs när det har skett en förändring i de antaganden som vid nedskrivningstillfället låg till grund för att fastställa tillgångens återvinningsvärde. Det återförda beloppet ökar tillgångens redovisade värde, dock högst till det värde tillgången skulle ha haft (efter avdrag för normala avskrivningar) om ingen nedskrivning gjorts.

### **Kundfordringar**

Kundfordringar redovisas som omsättningstillgångar till det belopp som förväntas bli inbetalt efter avdrag för individuellt bedömda osäkra kundfordringar.

### **Låneskulder**

Låneskulder redovisas initialt till erhållet belopp efter avdrag för transaktionskostnader. Skiljer sig det redovisade beloppet från det belopp som skall återbetalas vid förfallotidpunkten periodiseras mellanskillnaden såsom räntekostnad eller ränteintäkt över lånets löptid. Härigenom överensstämmer vid förfallotidpunkten det redovisade beloppet och det belopp som skall återbetalas. Upphörande av redovisning av finansiella skulder sker först när skulderna har reglerats genom återbetalning eller att dessa efterskänkts.

Alla transaktioner redovisas på likviddagen.

### **Varulager**

Varulagret värderas, med tillämpning av först-in först-ut-principen, till det lägsta av anskaffningsvärdet och nettoförsäljningsvärdet på balansdagen. För homogena varugrupper tillämpas kollektiv värdering.

**Not 2 Ersättning till revisorerna**

	<u>2005-07-01</u> <u>-2006-12-31</u>	<u>2004-07-01</u> <u>-2005-06-30</u>
<u>Revision</u>		
Gustafssons Revisionsbyrå	76 975	24 225
<u>Andra uppdrag än revisionsuppdraget</u>		
Gustafssons Revisionsbyrå	<u>26 550</u>	<u>-</u>
Summa	<u>103 525</u>	<u>24 225</u>

**Not 3 Personal**

	<u>2005-07-01</u> <u>-2006-12-31</u>	<u>2004-07-01</u> <u>-2005-06-30</u>
<b>Medelantalet anställda</b>		
Män	<u>1,50</u>	<u>1,00</u>
Totalt	<u>1,50</u>	<u>1,00</u>

**Löner, ersättningar, sociala avgifter och pensionskostnader**

Löner och ersättningar till ledande befattningshavare	210 000	-
Löner och ersättningar till övriga anställda	552 680	178 464
Sociala avgifter enligt lag och avtal	195 895	58 951
Pensionskostnader för ledande befattningshavare	36 452	-
Pensionskostnader för övriga anställda	<u>25 640</u>	<u>5 199</u>
<b>Totalt löner, ersättningar, sociala avgifter och pensionskostnader</b>	<u>1 020 667</u>	<u>242 614</u>
<b>Totalt lönekostnader</b>	<u>1 020 667</u>	<u>242 614</u>

**Not 4 Balanserade utgifter för utvecklingsarbeten**

	<u>2005-07-01</u> <u>-2006-12-31</u>	<u>2004-07-01</u> <u>-2005-06-30</u>
Ingående anskaffningsvärden	1 703 169	1 376 566
Inköp	<u>993 606</u>	<u>326 603</u>
Utgående ackumulerade anskaffningsvärden	2 696 775	1 703 169
Ingående avskrivningar	-825 939	-550 626
Årets avskrivningar	<u>-707 737</u>	<u>-275 313</u>
Utgående ackumulerade avskrivningar	-1 533 676	-825 939
Utgående restvärde enligt plan	<u>1 163 099</u>	<u>877 230</u>

**Not 5 Inventarier, verktyg och installationer**

	<u>2005-07-01</u> <u>-2006-12-31</u>	<u>2004-07-01</u> <u>-2005-06-30</u>
Ingående anskaffningsvärden	66 740	70 190
Årets förändringar		
-Inköp	28 970	11 062
-Uthyrda FMA2001	<u>-</u>	<u>-14 512</u>
Utgående ackumulerade anskaffningsvärden	95 710	66 740
Ingående avskrivningar	-32 421	-24 877
-Försäljningar och utrangeringar	-	5 804
-Avskrivningar	-22 171	-10 142
-Uthyrda FMA2001	<u>-</u>	<u>-3 206</u>
Utgående ackumulerade avskrivningar	-54 592	-32 421
Utgående restvärde enligt plan	<u>41 118</u>	<u>34 319</u>

## Not 6 Transaktioner med närstående

2006-12-31

### Uppgifter om moderföretaget

Moderföretag i koncernen är Miris Holding AB, som upprättar koncernredovisning. Miris Holding AB är ett publikt bolag som är noterat på Aktietorget.

### Inköp och försäljning mellan koncernföretag

Inköp, (%)	4
Försäljning, (%)	-

Vid inköp och försäljning mellan koncernföretag tillämpas samma principer för prissättning som vid transaktioner med externa parter.

### Inköp av varor och tjänster från koncernföretag

#### Inköp av tjänster

Miris Holding AB - VD tjänster	150 000
Summa	<u>150 000</u>

### Rörelsefordringar/-skulder avseende närstående

#### Fordringar på närstående:

Miris Holding AB	<u>636 327</u>
Summa	<u>636 327</u>

**Not 7 Förändring av eget kapital**

	Aktie- kapital	Över- kurs- fond	Upp- skrivn- fond	Fritt eget kapital	Summa eget kapital
<b>Eget kapital 2005-06-30</b>	<b>112 500</b>	<b>437 500</b>	-	<b>-355 123</b>	<b>194 877</b>
Aktieägartillskott	-	982 400	-	3 000 000	3 982 400
Nyemission	17 600	-	-	-	17 600
Årets resultat	-	-	-	<u>-2 964 469</u>	<u>-2 964 469</u>
<b>Eget kapital 2006-12-31</b>	<b>130 100</b>	<b>1 419 900</b>	<b>0</b>	<b>-319 592</b>	<b>1 230 408</b>

Aktiekapitalet består av 1 301 st A-aktier med kvotvärde 1 kr.  
Aktieägarna har lämnat villkorat aktieägartillskott som uppgår till totalt 0 tkr (1 000 000 kr).

**Not 8 Checkräkningskredit**

	<u>2006-12-31</u>	<u>2005-06-30</u>
Beviljat belopp på checkräkningskredit uppgår till	500 000	500 000

**Not 9 Ställda säkerheter**

	<u>2006-12-31</u>	<u>2005-06-30</u>
<b>För egna avsättningar och skulder</b>		
Företagsinteckningar	<u>500 000</u>	<u>500 000</u>
Summa ställda säkerheter	<u>500 000</u>	<u>500 000</u>

**Not 10 Upplupna kostnader och förutbetalda intäkter**

	<u>2006-12-31</u>	<u>2005-06-30</u>
Upplupna räntekostnader	-	6 781
Upplupna semesterlöner	87 577	9 448
Upplupna sociala avgifter	34 099	3 067
Övriga poster	<u>96 246</u>	<u>11 933</u>
Summa	<u>217 922</u>	<u>31 229</u>



**Not 11 Ansvarsförbindelser**

	<u>2006-12-31</u>	<u>2005-06-30</u>
Villkorat aktieägartillskott	-	<u>1 000 000</u>
Summa ansvarsförbindelser	<u>0</u>	<u>1 000 000</u>

Uppsala 2007-05-21

Lars-Ove Sjaunja  
Ordförande

Tony Malmström  
VD

Thomas Halvorsen

Dan Lindqvist

Mikael Nyström


Kerstin Svennersten Sjaunja

Min revisionsberättelse har lämnats 2007-05-21.

Gustafssons Revisionsbyrå

Sylve Gustafsson

# Gustafssons Revisionsbyrå AB



## REVISIONSBERÄTTELSE

Till årsstämman i **Miris AB**  
Organisationsnummer 556604-0308

Jag har granskat årsredovisningen och bokföringen samt styrelsens och verkställande direktörens förvaltning i **Miris AB** för räkenskapsåret 2005.07.01 -2006.12.31. Det är styrelsen och verkställande direktören som har ansvaret för räkenskapshandlingarna och förvaltningen och för att årsredovisningslagen tillämpas vid upprättandet av årsredovisningen. Mitt ansvar är att uttala mig om årsredovisningen och förvaltningen på grundval av min revision.

Revisionen har utförts i enlighet med god revisions sed i Sverige. Det innebär att jag planerat och genomfört revisionen för att med hög men inte absolut säkerhet försäkra mig om att årsredovisningen inte innehåller väsentliga felaktigheter. En revision innefattar att granska ett urval av underlagen för belopp och annan information i räkenskapshandlingarna. I en revision ingår också att pröva redovisningsprinciperna och styrelsens och verkställande direktörens tillämpning av dem samt att bedöma de betydelsefulla uppskattningar som styrelsen och verkställande direktören gjort när de upprättat årsredovisningen samt att utvärdera den samlade informationen i årsredovisningen. Som underlag för mitt uttalande om ansvarsfrihet har jag granskat väsentliga beslut, åtgärder och förhållanden i bolaget för att kunna bedöma om någon styrelseledamot eller verkställande direktören är ersättningsskyldig mot bolaget. Jag har även granskat om någon styrelseledamot eller verkställande direktören på annat sätt har handlat i strid med aktiebolagslagen, årsredovisningslagen eller bolagsordningen. Jag anser att min revision ger mig rimlig grund för mina uttalanden nedan.

Årsredovisningen har upprättats i enlighet med årsredovisningslagen och ger en rättvisande bild av bolagets resultat och ställning i enlighet med god redovisnings sed i Sverige. Förvaltningsberättelsen är förenlig med årsredovisningens övriga delar.

Jag tillstyrker att bolagsstämman fastställer resultaträkningen och balansräkningen, disponerar resultatet enligt förslaget i förvaltningsberättelsen och beviljar styrelseledamöterna och verkställande direktören ansvarsfrihet för räkenskapsåret.

Uppsala den 21 maj 2007

Sylve Gustafsson  
Auktoriserad revisor

## Styrelse och ledande befattningshavare

**Lars-Ove Sjaunja**

**Födelseår: 1949**

**Titel: AgrDr**

**Position: Ordförande samt vVD i Miris AB**

**Antal aktier: 1 040 950**

**Sysselsättning utanför Miris**

**Verkställande direktör i L O SJAUNJA AB**

**Arbetar idag 90 % i Miris.**

**Familjeband**

**Gift med Kerstin Svennersten-Sjaunja**

**Samtliga nuvarande och tidigare bolagsengagemang under de fem senaste åren**

**L O SJAUNJA AB - Verkställande direktör, 1991-**

**SWEDAT - Styrelseledamot, 1999-2002**

**Tony Malmström**

**Födelseår: 1964**

**Titel: Civilingenjör**

**Position: VD och ledamot**

**Antal aktier: 1 016 928**

**Sysselsättning utanför Miris**

**Driver TOMA, enskild firma, mjukvarukonsult framförallt åt Arla Foods.**

**Samtliga nuvarande och tidigare bolagsengagemang under de fem senaste åren**

**Inga**

**Kerstin Svennersten-Sjaunja**

**Födelseår: 1954**

**Titel: Professor**

**Position: Ledamot**

**Antal aktier: 1 000 912**

**Sysselsättning utanför Miris:**

**Professor i laktationsbiologi vid Sveriges Lantbruksuniversitet (SLU), Uppsala, prodekan vid fakulteten för veterinärmedicin och husdjursvetenskap, SLU. Bedriver forskning och undervisning inom mjölkens fysiologi, både nationellt och internationellt.**

**Familjeband:**

**Gift med Lars-Ove Sjaunja**

**Samtliga nuvarande och tidigare bolagsengagemang under de fem senaste åren**

**L O SJAUNJA AB - Styrelseledamot, 1998-**

**SWEDAT - Styrelseledamot, 1999-2002**

**Dan Lindqvist**

**Födelseår: 1953**

**Titel: Ingenjör**

**Position: Ledamot**

**Antal aktier: 888 811**

**Sysselsättning utanför Miris:**

**Heltidsanställd som systemexpert i Ericsson Radio Systems AB inom 2G- och 3G-området.**

**Samtliga nuvarande och tidigare bolagsengagemang under de fem senaste åren**

**Inga**

**Mikael Nyström**

**Födelseår: 1964**

**Titel: Civilingenjör**

**Position: Ledamot**

**Antal aktier: 472 431**

**Sysselsättning utanför Miris**

**Heltidsanställd som enhetschef i Ericsson Test Environments AB med ansvar för serviceleveranser inom EMEA, enheten har 490 anställda**

**Samtliga nuvarande och tidigare bolagsengagemang under de fem senaste åren**

**Kuwait Ericsson Telecommunications - Styrelseledamot, 1997-2002**

**Thomas Halvorsen**

**Födelseår: 1949**

**Titel: Fil kand**

**Position: Ledamot**

**Antal aktier: 164 150\***

**Tidigare sysselsättning utanför Miris**

**VD, Fjärde AP-fonden 1992-2006**

**Samtliga nuvarande och tidigare bolagsengagemang under de fem senaste åren**

**Odlander, Fredriksson & Co AB (HealthCap-gruppen), Rådgivare 2007-**

**Beijer Alma AB - Styrelseledamot, 1992-**

**AB Electrolux - Styrelseledamot, 1996-2005**

**AP Fastigheter AB - Styrelseledamot, 2000-2005**

**\*Inklusive 20 000 aktier som utlånats till Remium AB, enbart i syfte att säkerställa Bolagets avtal angående likviditetsgaranti med Remium AB.**

# Revisor och anställda

## **Revisor**

Sylve Gustafsson, Gustafsson Revisionsbyrå AB, Skolgatan 33, 753 11 Uppsala  
Sylve är auktoriserad revisor och medlem i FAR SRS, branschorganisationen för revisorer och rådgivare.

Bolaget Miris Holding AB bildades 2005-12-02 som ett lagerbolag. Byte av revisor gjordes 2005-12-30 från lagerbolagets revisor till Sylve Gustafsson.

## **Anställda**

Miris Holding AB anställde Tony Malmström som VD på heltid den 1 september 2006. Lars-Ove Sjaunja anställdes i Miris AB som ansvarig för produktutveckling den 1 juni 2006. I dagsläget har Miris AB två säljare, en är projektanställd på heltid och en arbetar på konsultbasis. Dessutom är en administratör anställd på deltid. En medarbetare arbetar med support och kalibreringsutveckling. Samtliga anställda är placerade på bolagets kontor i Uppsala. Under juni 2007 kommer Miris att flytta till en större lokal i Uppsala.