



ÅRSREDOVISNING

2012-07-01 - 2013-06-30

för

Novus Group International AB (publ)
556654-0786

Årsredovisningen omfattar:

	Sida
Förvaltningsberättelse	1
Resultaträkning	6
Balansräkning	7
Förändring av eget kapital	9
Kassaflödesanalys	10
Noter till årsredovisningen	11
Revisionsberättelse	21
Styrelse och ledning	22

Ekonomisk information

Årsstämma	2013-10-31
Kvartalsredogörelse per 30 september 2013	2013-11-22
Halvårsrapport per 31 december 2013	2014-02-21

A handwritten signature or mark in the bottom right corner of the page.

ÅRSREDOVISNING FÖR NOVUS GROUP INTERNATIONAL AB (PUBL)

Styrelsen och verkställande direktören för Novus Group International AB (publ) avger härmed årsredovisning för räkenskapsåret 2012-07-01 -- 2013-06-30.

VD Kommentar

Novus avslutar verksamhetsåret med ett starkt kvartal och ett positivt resultat. Året inleddes svagt, då vi dels kände av konjunkturedgången, dels hade varit helt upptagna av produktion i slutet av året innan så orderstocken var för liten.

Efter en omorganisation och ett mycket starkare fokus på försäljningen ökade såväl omsättning som resultat. Med två nya produkter i portföljen som VIDI och VICI blev vi ännu starkare.

Novus undersökningar är synonymt med pålitliga undersökningar. Det innebär naturligtvis att siffrorna ska stämma och att vi har en dokumenterad kvalitetsprocess. Vad som är än viktigare är att undersökningarna har relevans och analyserna är korrekta utifrån kundens perspektiv. Att genomföra undersökningar innebär för oss att vi som undersökningsföretag tar ansvar för både resultat och analys.

Novus är fortsatt ett av de mest citerade undersökningsföretagen inom svenska media. Vi är stolta över den de undersökningar som vi levererar och vi ser också att de ger avtryck.

Jag räknar med att vår positiva utveckling fortsätter och vi nästa år kommer att öka omsättningen jämfört med i år samtidigt som vi fortsätter utveckla av nya tjänster. Hela tiden med fokus på kvalitet.

Torbjörn Sjöström
VD Novus Group International AB (publ)

FÖRVALTNINGSBERÄTTELSE

Allmänt om verksamheten

Novus Group International AB (publ) erbjuder undersökningar och rådgivning med en unik kombination av erfarna konsulter och moderna angreppssätt. Novus hjälper kunder att växa och utveckla sina affärer. Genom en aktiv dialog finns Novus till hands när och där det händer. Genom Novus undersökningar ger vi möjlighet att gå från "Åsikt till Insikt". Dessa "insikter" leder sedan våra kunder att gå till välgrundade handlingsinriktade åtgärder.

Grunden för Novus undersökningar är:

- Nyttänkande
- Precision där handlingsinriktade analyser står i centrum
- Snabbhet vilket innebär att vi generellt sett kortar ledtider mellan beställning och leverans och genomför snabbare undersökningar

Novus Group International bedriver sin verksamhet i Stockholm och är noterat på Aktietorget sedan juni 2007.

Verksamhetsåret 2012/2013

Novus är fortsatt ett av de mest citerade undersökningsföretagen. Novus oberoende, fokus på opinionsundersökningar, kvalitet och nyttänkande gör att en Novus-undersökning har hög trovärdighet, vilket ökar medias intresse för att publicera Novus mätningar.



Paneler

Det som särskiljer Novus paneler är vårt kvalitetsarbete. Novus har inte en självrekryterad panel. Vi väljer ut panelmedlemmar och ser till att vi har en representativ bild av Sverige i vår panel. Då vi väljer panelmedlemmar har vi också värdefull bakgrundsinformation kring dessa. I en självrekryterad panel, d.v.s. när man själv kan anmäla sig, riskerar man få en överrepresentation av vissa grupper. Denna risk minimeras genom vårt sätt att rekrytera panelmedlemmar. Antalet intervjuer som en panelmedlem deltar i är begränsat, utöver detta så byter vi löpande ut en stor del av våra panelmedlemmar. Idag består Novus paneler av totalt ca 110 000 medlemmar. Storleken på panelerna är dimensionerad efter antalet undersökningar, samt att respondenterna inte skall få fler än ett fåtal undersökningar i månaden.

Novus Nordiska räckvidd genom Novus Nordic Research Alliance möjliggör konkurrensmässiga undersökningar i hela Norden med samma höga kvalitet som i Sverige. Novus fortsätter utveckla sitt omfattande kvalitetsarbete, som påbörjades 2012 med Sveriges största studie av hur kvalitet i en undersökning påverkas av hur en panel är uppbyggd.

Personal

Medelantalet anställda under perioden är 20 (16 föregående år) personer.

Omsättning och resultat

Rörelsens intäkter under räkenskapsåret uppgick till kSEK 33 046 (33 253) och rörelseresultatet uppgick till kSEK 158 (1 503), vilket gav en rörelsemarginal på 0,5% (4,5%). Finansnettot uppgick till kSEK -18 (-94). Resultatet före skatt uppgick till kSEK 140 (1409). Uppskjuten skatt uppgick till kSEK -288 (-380). Resultat efter skatt uppgick till kSEK -148 (1 029). Resultat per aktie blev SEK -0,01 (0,10).

Det negativa resultatet efter skatt är en konsekvens av den sänkta bolagsskatten som minskar värdet av historiska skattemässiga underskottsavdrag med kSEK -287.

Kassaflöde och finansiell ställning

Bolagets kassaflöde för räkenskapsåret uppgår till kSEK 460 (1 674). Bolagets likvida medel uppgår per den 30 juni 2013 till kSEK 4 329 (3 869), exklusive outnyttjad beviljad checkkredit om kSEK 2 000 (2 000). Soliditeten per den 30 juni 2013 uppgår till 39,0% (43,6%) och eget kapital uppgår per den 30 juni 2013 till kSEK 6 706 (6 855). Eget kapital per aktie är SEK 0,65 (0,66).

Investeringar

Bolagets investeringar under perioden uppgår till kSEK 1 953 (827) och avser vidareutveckling av Novus Internetpanel. Vidare har Novus under året lanserat en ny kommunikations- och värderingsmodell, Novus Vici. Resurser har även lagts på novus Vidi som samlar in och analyserar twitter.

Forskning och utveckling

Novus har haft fokus på tre övergripande utvecklingsprojekt under året

Novus konsumentpanel

Novus konsumentpanel består av ett riksrepresentativt urval och är en högkvalitativ, riksrepresentativ Internetpanel med personer över 15 år i vilken stor del av bolagets undersökningar genomförs. Under året har det skett en löpande nyrekrytering av panelister och Novus Internetpanel har utökats betydligt för att möta bolagets nya ökade undersökningsbehov.

Kundpaneler

Novus har haft en mycket bra tillväxt gällande kundpaneler, dvs. specifika kundexklusiva paneler bestående av exempelvis kunder, medlemmar och läsare. En kundpanel är ett viktigt verktyg för de kunder som bl.a. behöver synas i debatten, vässa argumenten, ha den bästa servicen och de nöjdaste kunderna. För att lyckas med det behövs kundernas röst och deras åsikter. Under det gångna året har nya samarbeten slutits med nya kunder.

Ny teknisk plattform

Novus har under året investerat i en ny teknisk plattform för projektgenomförande och rapportering. Detta är ytterligare ett steg i vår strävan att ligga i framkant av utveckling och leverera hög kvalitet. MiPro ger oss

möjlighet att erbjuda våra kunder ännu mer effektivt genomförande av avancerade projekt och leverera en dynamisk och flexibel rapportering. Projektgenomförandet är hjärtat i vår verksamhet. Detta innebär att vi arbetar mycket med att utveckla processer även använder oss av de system på marknaden som ligger i teknisk framkant.

Redovisningsprinciper

De redovisningsprinciper som är tillämplade överensstämmer med Årsredovisningslagen samt allmänna råd och uttalanden från Bokföringsnämnden och FAR. I de fall det saknas ett allmänt råd från Bokföringsnämnden har i förekommande fall vägledning hämtats från Redovisningsrådets rekommendationer.

Miljöinformation

Bolaget bedriver ej någon miljöpliktig verksamhet.

Risker och osäkerhetsfaktorer

Verksamhetsrisker

Nyckelpersoner och medarbetare

Bolagets nyckelpersoner har en stor kompetens och lång erfarenhet inom Bolagets verksamhetsområde. En förlust av flera nyckelpersoner kan medföra negativa konsekvenser för Bolagets verksamhet och resultat. Denna risk minskar med tiden när Bolaget utvecklat sin organisation och anställt fler medarbetare.

Konkurrenter

En del av Bolagets konkurrenter är multinationella företag med stora ekonomiska resurser. En omfattande satsning och produktutveckling från en konkurrent kan medföra risker i form av försämrade försäljning. Vidare kan företag med global verksamhet som i dagsläget arbetar med närliggande områden bestämma sig för att etablera sig inom Bolagets verksamhetsområde. Ökad konkurrens kan innebära negativa försäljnings- och resultat effekter för Bolaget i framtiden. Risken reduceras genom att Novus styrelse och anställda har stor branschkompetens och väl upparbetade affärsrelationer.

Konjunkturutveckling

Externa faktorer såsom tillgång och efterfrågan och låg- och högkonjunkturer kan ha inverkan på rörelsekostnader, försäljningspriser och aktievärdering. Bolagets framtida intäkter och aktievärdering kan bli påverkade av dessa faktorer, vilka står utom Bolagets kontroll.

Marknadstillväxt

Bolaget planerar en fortsatt expansion de kommande åren. En eventuell etablering i nya länder och regioner kan medföra problem och risker som är svåra att förutse. Vidare kan etableringar försenas och därigenom medföra intäktsbortfall. En snabb tillväxt kan även innebära att Bolaget gör förvärv av andra företag. Uteblivna synergieffekter och ett mindre lyckosamt integreringsarbete kan påverka såväl Bolagets verksamhet som resultatet på ett negativt sätt. En snabb tillväxt kan medföra problem på det organisatoriska planet, dels genom svårigheter att rekrytera rätt personal och dels genom att integrera den nya personalen i organisationen.

Finansieringsbehov och kapital

Risken att Bolaget får svårigheter att finansiera sin fortsatta verksamhet bedöms som låg, men för att finansiera vidare expansion kan ytterligare tillskott av kapital komma att behövas. Detta kan medföra att ytterligare ägarkapital kan komma att krävas. Det finns inga garantier för att Bolaget i en sådan situation kommer att kunna anskaffa ytterligare kapital.

Finansiella risker

För en beskrivning av finansiell riskhantering inom Novus, se not 3.

Ersättningar till ledande befattningshavare

Ersättning och andra anställningsvillkor för bolagsledningen är utformade för att säkerställa att Novus kan erbjuda en marknadsmässig och konkurrenskraftig kompensation som förmår attrahera och behålla kvalificerade medarbetare. Bolagsledningens ersättning omfattar fast lön, eventuell rörlig lön och övriga



förmåner. Delarna avses skapa ett välbalanserat ersättnings- och förmånsprogram som speglar individens prestationer, ansvar och bolagets resultatutveckling.

Information om ersättningar till ledande befattningshavare redovisas i not 7.

Bolagsstyrning

På årsstämman den 19 oktober 2012 omvaldes till styrelsen som ordinarie ledmoter Bertil Jacobson, Torbjörn Sjöström, Kristin Sjöström samt Kinna Bellander.

Styrelseledamöterna i Novus representerar erfarenheter inom områden som media, näringsliv och offentlig sektor.

Styrelsens arbete följer styrelsens fastställda arbetsordning. Verkställande direktörens arbete regleras genom instruktioner för VD. Såväl arbetsordning som instruktioner fastställs årligen av Bolagets styrelse.

Deloitte AB är vald revisor sedan årsstämman 2010. För närvarande är huvudansvarig revisor Therese Kjellberg. Hon leder revisionsarbetet i Novus.

Händelser efter balansdagen

Novus närvaro i Almedalen sommaren 2013 var det mest omfattande hittills, genomslaget var större än föregående rekordår 2012.

Vi har nu utvecklat vår verksamhet än mer och också öppnat ett kontor i Malmö.

Framtida utveckling

Valåret 2013/2014 bör innebära en ökad orderingång, planen är att Novus fortsätter att utvecklas organiskt med en stabil lönsamhet.

Omsättning, resultat och ställning

	2012/2013	2011/2012	2010/2011	2009/2010	2008/2009
Nettoomsättning, kSEK	33 046	33 253	26 847	27 309	19 665
Omsättningsförändring, %	-0,6%	23,9%	-1,7%	38,9%	232,6%
Rörelseresultat, kSEK	158	1 503	428	1 232	-642
Resultat efter skatt, kSEK	-148	1 029	198	1 451	787
Rörelsemarginal, % (1)	0,5%	4,5%	1,6%	4,5%	-3,3%
Avkastning på eget kapital, % (2)	-2,2%	16,2%	3,4%	29,0%	20,6%
Avkastning på totalt kapital, % (3)	1,3%	9,8%	2,9%	9,2%	-6,6%
Soliditet, % (4)	39,0%	43,6%	39,8%	38,4%	36,3%
Balansomslutning, kSEK	17 201	15 710	15 030	15 057	11 671
Investeringar, kSEK	1 953	827	954	596	408
Medelantal anställda, st	20	16	15	14	9

(1) Rörelseresultat / Nettoomsättning

(2) (Resultat efter skatt) / Genomsnittligt justerat eget kapital

(3) (Rörelseresultat+ ränteintäkter) / Genomsnittlig balansomslutning

(4) Justerat eget kapital/ Balansomslutning

Årsstämma och förslag till utdelning

Årsstämma kommer att hållas den 31 oktober 2013, kl 10:00 på Saltmätargatan 7, 113 59 Stockholm.
Styrelsen föreslår årsstämman att ingen utdelning lämnas.

Till bolagsstämmans förfogande står följande vinstmedel

Överkursfond	5 805 357
Balanserat resultat	-1 156 204
Årets resultat	-148 181
	<hr/>
	4 500 972

Beträffande Bolagets resultat och ställning i övrigt hänvisas till nedanstående resultat- och balansräkningar, kassaflödesanalyser samt tilläggsupplysningar. Alla belopp uttrycks i tusental svenska kronor (kSEK) där ej annat anges.

Resultaträkning

<i>Belopp i kkr</i>	<i>Not</i>	<i>2012-07-01- 2013-06-30</i>	<i>2011-07-01- 2012-06-30</i>
Nettoomsättning	4,5	33 046	33 253
		33 046	33 253
Rörelsens kostnader			
Övriga externa kostnader	6	-15 111	-16 805
Personalkostnader	7	-16 606	-13 900
Av/nedskrivningar av materiella och immateriella anläggningstillgångar	9,10	-1 171	-1 045
Rörelseresultat		158	1 503
Resultat från finansiella poster			
Ränteintäkter		48	35
Räntekostnader		-66	-129
Resultat efter finansiella poster		140	1 409
Skatt på årets resultat	8	-288	-380
Årets resultat		-148	1 029

Resultat per aktie och aktiedata

13

Resultat per aktie, SEK 1)	-0,01	0,10
Föreslagen utdelning per aktie, SEK	Ingen utdelning	Ingen utdelning
Medelantal aktier, st 1)	10 372 250	10 372 250

1) Några utspädningseffekter föreligger ej.

Balansräkning

<i>Belopp i kkr</i>	<i>Not</i>	<i>2013-06-30</i>	<i>2012-06-30</i>
TILLGÅNGAR			
Anläggningstillgångar			
<i>Immateriella anläggningstillgångar</i>			
Varumärken, databaser samt liknande tillgångar	9	2 872	2 192
		2 872	2 192
<i>Materiella anläggningstillgångar</i>			
Maskiner och andra tekniska anläggningar	10	156	54
		156	54
<i>Finansiella anläggningstillgångar</i>			
Uppskjuten skattefordran	8	1 214	1 502
		1 214	1 502
Summa anläggningstillgångar		4 242	3 748
Omsättningstillgångar			
<i>Kortfristiga fordringar</i>			
Kundfordringar		5 732	5 362
Skattefordran		291	261
Övriga fordringar		16	25
Förutbetalda kostnader och upplupna intäkter	11	2 591	2 445
		8 630	8 093
<i>Kassa och bank</i>	12	4 329	3 869
Summa omsättningstillgångar		12 959	11 962
SUMMA TILLGÅNGAR		17 201	15 710



Balansräkning

<i>Belopp i kkr</i>	<i>Not</i>	<i>2013-06-30</i>	<i>2012-06-30</i>
EGET KAPITAL OCH SKULDER			
<i>Eget kapital</i>	13		
<i>Bundet eget kapital</i>			
Aktiekapital		2 074	2 074
Reservfond		130	130
		2 204	2 204
<i>Fritt eget kapital</i>			
Överkursfond		5 805	5 805
Balanserat resultat		-1 155	-2 183
Årets resultat		-148	1 029
		4 502	4 651
Summa eget kapital		6 706	6 855
<i>Långfristiga skulder</i>	14		
Skulder till kreditinstitut		-	161
Skulder till moderföretag		763	763
		763	924
<i>Kortfristiga skulder</i>			
Skulder till kreditinstitut		-	214
Leverantörsskulder		1 646	1 080
Övriga kortfristiga skulder		1 818	1 511
Skulder till moderföretag		92	31
Upplupna kostnader och förutbetalda intäkter	15	6 176	5 095
		9 732	7 931
SUMMA EGET KAPITAL OCH SKULDER		17 201	15 710

POSTER INOM LINJEN

	<i>Not</i>	<i>2013-06-30</i>	<i>2012-06-30</i>
Ställda säkerheter	16	5 500	5 500
Ansvarsförbindelser		Inga	Inga

Olle

FÖRÄNDRING AV EGET KAPITAL (kSEK)

	Aktie- kapital	Reserv- fond	Överkurs- fond	Balanserat resultat	Årets resultat eget kapital	Summa
Ingående eget kapital						
1 juli 2011	2 074	130	5 805	-2 381	198	5 826
Vinstdisposition	-	-	-	198	-198	-
Årets resultat	-	-	-	-	1 029	1 029
Utgående eget kapital						
30 juni 2012	2 074	130	5 805	-2 183	1 029	6 855
Ingående eget kapital						
1 juli 2012	2 074	130	5 805	-2 183	1 029	6 855
Vinstdisposition	-	-	-	1 029	-1 029	-
Årets resultat	-	-	-	-	-148	-148
Utgående eget kapital						
30 juni 2013	2 074	130	5 805	-1 154	-148	6 707

Solberg

Kassaflödesanalys

<i>Belopp i kkr</i>	<i>Not</i>	<i>2012-07-01- 2013-06-30</i>	<i>2011-07-01- 2012-06-30</i>
Den löpande verksamheten			
Rörelseresultat		158	1 503
Justeringar för poster som inte ingår i kassaflödet	9, 10	1 171	1 045
		<u>1 329</u>	<u>2 548</u>
Erhållen ränta		48	35
Erlagd ränta		-5	-129
		<u>43</u>	<u>-94</u>
Kassaflöde från den löpande verksamheten före förändringar av rörelsekapital		1 372	2 454
<i>Kassaflöde från förändringar i rörelsekapital</i>			
Minskning(+)/ökning(-) av kundfordringar		-370	237
Minskning(+)/ökning(-) av fordringar		-167	159
Minskning(-)/ökning(+) leverantörsskulder		566	-737
Minskning(-)/ökning(+) av kortfristiga skulder		1 387	711
		<u>1 387</u>	<u>711</u>
Summa förändring i rörelsekapitalet		1 416	370
		<u>2 788</u>	<u>2 824</u>
Kassaflöde från den löpande verksamheten		2 788	2 824
Investeringsverksamheten			
Förvärv av immateriella anläggningstillgångar	9	-1 809	-827
Förvärv av materiella anläggningstillgångar	10	-144	0
		<u>-1 953</u>	<u>-827</u>
Kassaflöde från investeringsverksamheten		-1 953	-827
Finansieringsverksamheten			
Amortering av skuld		-375	-323
		<u>-375</u>	<u>-323</u>
Kassaflöde från finansieringsverksamheten		-375	-323
Årets kassaflöde		460	1 674
Likvida medel vid årets början		3 869	2 195
Likvida medel vid årets slut	12	4 329	3 869

NOTER TILL ÅRSREDOVISNINGEN

Not 1

1. Allmän information

Novus genomför opinions- och marknadsundersökningar med erfarenhet i kombination med nya angreppssätt som plattform. Nyckelord i verksamheten är timing och närvaro - på plats när och där det händer med handlingsinriktade analyser. Novus är i dagsläget i huvudsak verksamt på den svenska marknaden med huvudkontor på Salmätargatan i Stockholm. Novus Group International bedriver sin verksamhet i Stockholm och är noterat på Aktietorget sedan juni 2007.

Novus Group International AB (publ) är dotterföretag till ALS Invest AB, organisationsnummer 556636-7750. Koncernredovisning i moderföretaget upprättas ej med hänvisning till ÅRL 7:3.

Denna årsredovisning har den 17 oktober 2013 godkänts av styrelsen för offentliggörande. Årsredovisningen fastställs av Novus bolagsstämma och kommer att framläggas för beslut på årsstämman den 31 oktober 2013.

Not 2

2. Redovisningsprinciper

De redovisningsprinciper som är tilläpade överensstämmer med Årsredovisningslagen samt allmänna råd och uttalanden från Bokföringsnämnden och FAR. I de fall det saknas ett allmänt råd från Bokföringsnämnden har i förekommande fall vägledning hämtats från Redovisningsrådets rekommendationer.

2.1 Redovisningsprinciper och finansiell rapportering

Novus följer rekommendationer, uttalanden och allmänna råd från Bokföringsnämnden samt Årsredovisningslagen.

Följande värderings- och omräkningsprinciper är tilläpade i årsredovisningen:

2.2 Klassificering

Anläggningstillgångar, långfristiga skulder och avsättningar består i allt väsentligt enbart av belopp som förväntas återvinnas eller betalas efter mer än tolv månader räknat från balansdagen.

Omsättningstillgångar och kortfristiga skulder består i allt väsentligt enbart av belopp som förväntas återvinnas eller betalas inom tolv månader räknat från balansdagen.

2.3 Värderingsprinciper

Tillgångar, avsättningar och skulder har värderats till anskaffningsvärden om inget annat anges nedan.

2.4 Intäktsredovisning

Intäkter innefattar det verkliga värdet av sålda varor och tjänster exklusive mervärdesskatt, returer och rabatter.

Novus säljer tjänster i form av olika typer av undersökningar. Dessa tjänster tillhandahålls baserat på tid och material eller som fastprisavtal där avtalsvillkoren vanligen har en löptid som ligger i spannet 1-3 månader. Intäkter motsvaras av periodens upparbetning / nedlagt arbete till utpris. Lön och andra utgifter hänförliga till nedlagt arbete kostnadsförs i den period arbetet utförs eller materialet förbrukas. Upparbetat ännu ej fakturerat arvode redovisas som upplupen intäkt i balansräkningen.

2.5 Inkomstskatt

Årets skattekostnad eller skatteintäkt består av aktuell och uppskjuten skatt. Aktuell skatt är den skatt som beräknas på det skattepliktiga resultatet för en period. Uppskjuten skatt beräknas utifrån den s.k. balansansatsen, vilket innebär att en jämförelse görs mellan redovisade och skattemässiga värden på bolagets tillgångar respektive skulder. Skillnaden mellan dessa värden multipliceras med aktuell skattesats, vilket ger beloppet för den uppskjutna skattefordringen/-skulden. Uppskjutna skattefordringar redovisas i balansräkningen i den omfattning det är sannolikt att beloppen kan utnyttjas mot framtida

skattepliktiga resultat.

2.6 Leasing

Novus är endast leasingtagare (och inte leasinggivare).

Samtliga leasingavtal redovisas som operationella leasingavtal, vilket innebär att leasingavgiften fördelas linjärt över leasingperioden.

2.7 Immateriella tillgångar

Förvärvade programvaran och den bakomliggande teknikplattformen Wireless Opinion samt alla rättigheter förknippade med denna teknik, vilken förvärvades under juni månad 2006, aktiveras på basis av de kostnader som uppstår då den aktuella programvaran förvärvats och satts i drift. Wireless Opinion är en teknikplattform vilken möjliggör opinionsundersökningar via SMS. Dessa aktiverade kostnader skrivs av under den bedömda nyttjandeperioden vilken är tio år.

Utgifter för underhåll och forskning kostnadsförs när de uppstår. Utgifter som är direkt förknippade med utveckling av identifierbara och unika programvaruprodukter som kontrolleras av Bolaget och som har sannolika ekonomiska fördelar under mer än ett år och som överstiger kostnaderna, redovisas som immateriella tillgångar. I balanserade utgifter ingår de kostnader för anställda som uppkommit genom utvecklingen av programvaruprodukter och en skälig andel av indirekta kostnader. Utvecklingsutgifter för programvara som redovisas som tillgång skrivs av under sin bedömda nyttjandeperiod vilken är tio år.

Tillgångarnas restvärden och nyttjandeperiod prövas varje balansdag och justeras vid behov.

2.8 Materiella anläggningstillgångar

Materiella anläggningstillgångar är redovisade till anskaffningskostnad med avdrag för planmässiga avskrivningar baserade på en bedömning av tillgångarnas nyttjande period. I anskaffningsvärdet ingår utgifter som direkt kan hänföras till förvärvet av tillgången.

Tillkommande utgifter läggs till tillgångens redovisade värde eller redovisas som en separat tillgång, beroende på vilket som är lämpligt, endast då det är sannolikt att de framtida ekonomiska förmåner som är förknippade med tillgången kommer att komma Bolaget tillgodo och tillgångens anskaffningsvärde kan mätas på ett tillförlitligt sätt. Alla andra former av reparationer och underhåll redovisas som kostnader i resultaträkningen under den period de uppkommer.

Avskrivningar på materiella anläggningstillgångar, för att fördela deras anskaffningsvärde ner till det beräknade restvärdet, görs linjärt enligt plan över den beräknade nyttjandeperioden, enligt följande:

- Maskiner och andra tekniska anläggningar 30%

Tillgångarnas restvärden och nyttjandeperiod prövas varje balansdag och justeras vid behov.

En tillgångs redovisade värde skrivs genast ner till dess återvinningsvärde om tillgångens redovisade värde överstiger dess bedömda återvinningsvärde.

Vinster och förluster vid avyttring fastställs genom en jämförelse mellan försäljningsintäkt och redovisat värde och redovisas i resultaträkningen.

2.9 Fordringar

Fordringar är redovisade till det belopp varmed de beräknas inflyta.

2.10 Fordringar och skulder i utländsk valuta

Fordringar och skulder i utländsk valuta har värderats till balansdagens kurs och realiserade kursvinster och kursförluster ingår i resultatet. Kursvinster (-förluster) på rörelserelaterade fordringar och skulder redovisas som övriga rörelseintäkter (rörelsekostnader). Kursdifferenser avseende finansiella tillgångar och skulder redovisas under resultat från finansiella poster.

2.11 Kassaflödesanalys

Kassaflödesanalysen upprättas enligt indirekt metod. Det redovisade kassaflödet omfattar endast transaktioner som medför in- eller utbetalningar.

Not 3 Finansiell riskhantering

3.1 Finansiella riskfaktorer

Bolaget utsätts genom sin verksamhet för en mängd olika finansiella risker: marknadsrisk (inklusive valutarisk, ränterisk, och prisrisk), kreditrisk, likviditetsrisk och kassaflödesrisk. Bolagets övergripande riskhanteringspolicy fokuserar på oförutsägbarheten på de finansiella marknaderna och eftersträvar att minimera potentiella ogynnsamma effekter på Bolagets finansiella resultat.

Finansiella instrument

Bolaget använder sig ej av några finansiella instrument i form av derivatinstrument varav risken förknippade med sådana är obefintliga.

Kreditrisk

Bolaget har fastställt policys och uppföljning för att säkra att försäljningen sker till kunder med lämplig betalningshistorik. Bolaget har ett fåtal större kunder med god betalningshistorik varför kreditrisken för närvarande bedöms som balanserad.

Likviditets- och finansieringsrisk

Likviditetsrisk innebär att betalningsförpliktelser inte kan uppfyllas som en följd av otillräcklig likviditet. Bolaget strävar efter tillräckliga likvida medel och tillgänglig finansiering genom tillräckliga avtalade kreditmöjligheter. Ledningen följer också noga rullande prognoser för Bolagets likviditetsreserv, som består av outnyttjade lånelöften och likvida medel (se not 12), på basis av förväntade kassaflöden.

Risken att Bolaget får svårigheter att finansiera sin fortsatta verksamhet bedöms som låg, men för att finansiera vidare expansion kan ytterligare tillskott av kapital komma att behövas. Detta kan medföra att ytterligare ägarkapital kan komma att krävas. Det finns inga garantier för att Bolaget i en sådan situation kommer att kunna anskaffa ytterligare kapital.

Valutarisk

Inköp och försäljning sker i all väsentlighet i svenska kronor varför valutaexponeringen är mycket begränsad.

Ränterisk avseende kassaflöden och verkliga värden

Eftersom Bolaget inte innehar några väsentliga räntebärande tillgångar är Bolagets intäkter och kassaflöde från den löpande verksamheten i allt väsentligt oberoende av förändringar i marknadsräntor. Bolagets ränterisk uppstår genom långfristig upplåning. Upplåning som görs med rörlig ränta utsätter Bolaget för ränterisk avseende kassaflöde. Upplåning som görs med fast ränta utsätter Bolaget för ränterisk avseende verkligt värde.

3.2 Hantering av kapitalrisk

Bolagets mål avseende kapitalstrukturen är att trygga Bolagets förmåga att fortsätta sin verksamhet, så att den kan generera avkastning till aktieägarna och nytta för andra intressenter och att upprätthålla optimal kapitalstruktur för att hålla kostnader för kapitalet nere. För att upprätthålla eller justera kapitalstrukturen, kan Bolaget förändra den utdelning som betalas till aktieägarna, återbetala kapital till aktieägarna, utfärda nya aktier eller sälja tillgångar för att minska skulderna.



Not 4 Nettoomsättning per rörelsegren

Nettoomsättningen är till sin helhet hänförlig till en och samma verksamhetsgren och bolaget är endast verksam på den svenska marknaden.

Not 5 Inköp och försäljning mellan koncernföretag

Under året har inga koncerninterna inköp eller försäljningar ägt rum.

Not 6 Övriga externa kostnader

Upplysning om revisorns arvode och kostnadsersättning	2012/2013	2011/2012
Deloitte AB		
- Revisionsuppdraget	80	156
- Övriga tjänster	0	71
Summa	80	227

Med revisionsuppdrag avses revisorns ersättning för den lagstadgade revisionen. Arbete innefattar granskningen av årsredovisningen och bokföringen, styrelsens och verkställande direktörens förvaltning samt arvode för revisionsrådgivning som lämnats i samband med revisionsuppdraget.

Upplysning om leasingkostnader	2012/2013	2011/2012
Lokalhyra	1 090	1060
Leasingavgifter övrigt	18	80
Summa	1 108	1 140

Not 7 Personalkostnader

Medelantalet anställda med fördelning på kvinnor och män uppgår till	2012/2013	2011/2012
Kvinnor	11	10
Män	9	6
Totalt	20	16

Löner och ersättningar uppgår till:	2012/2013	2011/2012
Styrelsen och verkställande direktören	940	711
(varav tantiem och därmed jämställd ersättning se nedan)	(0)	(0)
Övriga anställda	9 715	8 408
Totala löner och ersättningar	10 655	9 119

Sociala kostnader enligt lag och avtal	3 310	3 528
Pensionskostnader		
Styrelsen och verkställande direktören	370	0
Övriga anställda	1 494	835
Totala löner, ersättningar, sociala kostnader och pensionskostnader	15 829	13 482

Bolaget har inga utestående pensionsförpliktelser.

Ersättningar till ledande befattningshavare .

Styrelsemedlemmarnas arvoden fastställs av ordinarie bolagsstämma. Ordinarie bolagsstämma år 2012 beslöt om årliga arvoden för styrelsemedlemmarna om kSEK 60.

Arvoden som utbetalats till styrelsemedlemmarna uppgick för räkenskapsåret till kSEK 120.

Ersättning och andra anställningsvillkor för bolagsledningen är utformade för att säkerställa att Novus kan erbjuda en marknadsmässig och konkurrenskraftig kompensation som förmår attrahera och behålla kvalificerade medarbetare. Bolagsledningens ersättning omfattar fast lön, eventuell rörlig lön, övriga förmåner. Delarna avses skapa ett välbalanserat ersättnings- och förmånsprogram som speglar individens prestationer, ansvar och bolagets resultatutveckling.

Styrelsen fastställer ersättning och anställningsvillkor för bolagets verkställande direktör. Ersättning till verkställande direktören utgörs av grundlön, i förekommande fall rörlig lön, förmån i form av tjänstebil samt pension. Rörlig lön skall baseras på Bolagets resultatutveckling.

Ersättningar och övriga förmåner under räkenskapsår 2012/2013 respektive 2011/2012:

Räkenskapsår	Grundlön/ styrelsearvode	Pension	Rörlig-/ Övrig ersättning	Totalt
2012/2013				
Styrelsens ordf.	40	0	0	40
Styrelsens led.	80	0	0	80
Nuvarande VD	900	370	0	1 270
Andra ledande befattningshavare	2 210	373	0	2 583
Summa	3 230	743	0	3 973
2011/2012				
Styrelsens ordf.	0	0	0	0
Styrelsens led.	0	0	0	0
Nuvarande VD	711	0	0	711
Andra ledande befattningshavare	2 813	291	0	3 104
Summa	3 524	291	0	3 815

Avgångsvederlag

Den verkställande direktören har en uppsägningstid om 6 månader ömsesidigt.

Mellan Bolaget och övriga befattningshavare gäller avtalsenliga uppsägningstider på 3 - 6 månader. Några avtal om avgångsvederlag eller liknande finns ej.

Könsfördelning i styrelse och företagsledning	2012/2013	2011/2012
Antal styrelseledamöter	4	5
Varav kvinnor	(2)	(2)
Antal övriga befattningshavare inkl VD	4	4
Varav kvinnor	(1)	(1)

Not 8 Inkomstskatt

	2012/2013	2011/2012
Följande komponenter ingår i skattekostnaden:		
Aktuell skatt	0	0
Uppskjuten skatt	-288	-380
Skatt på årets resultat	-288	-380

Skillnaden mellan redovisad skattekostnad och skattekostnad baserat på gällande skattesats förklaras av tabell nedan:

	2012/2013	2011/2012
Redovisat resultat före skatt	140	1 409
Skatt enligt gällande skattesats 26,3%	0	-371
Skatteeffekt av:		
Ej avdragsgilla kostnader	0	-9
Ej skattepliktiga intäkter	0	0
Skatteeffekt av sparade underskottsavdrag	-288	0
Skatt på årets resultat	-288	-380

I tabellen nedan framgår Bolagets uppskjutna skattefordringar. Skattefordringarna har omvärderats med 22% i skattesats.

Uppskjutna skattefordringar	2013-06-30	2012-06-30
Avseende skattemässiga underskott	1 214	1 502
Summa	1 214	1 502

Bruttoförändring av uppskjutna skattefordringar	2013-06-30	2012-06-30
Ingående balans	1 502	1 882
Redovisning i resultaträkning	-288	-380
Vid årets slut	1 214	1 502

Skattemässiga underskottsavdrag

Vid räkenskapsårets slut uppgick sparade skattemässiga underskottsavdrag till totalt kSEK 5 518, vilket motsvarar en uppskjuten skattefordran om kSEK 1 214.

Not 9 Varumärken, databaser samt liknande tillgångar

	2013-06-30	2012-06-30
Ingående anskaffningsvärden	7 876	7 049
Inköp	1 808	827
Utgående ackumulerade anskaffningsvärden	9 684	7 876
Ingående avskrivningar	-5 684	-4 709
Årets avskrivningar	-1 128	-975
Utgående ackumulerade avskrivningar	-6 812	-5 684
Utgående bokfört värde	2 872	2 192

Investering i varumärken, databaser samt liknande tillgångar avser förvärvet av teknikplattformen, programvaran och rättigheter för Wireless Opinion. Bolaget har således oinskränkt nyttjanderätt gällande samtliga delar av Wireless Opinion och inga ytterligare kostnader i form av licenser eller liknande kommer att belasta Bolaget. Tillgången förvärvades och togs i bruk under juni månad 2006, då även avskrivning påbörjades.

Bolaget har därefter ytterligare investerat i utveckling och uppbyggnad av teknologi avseende produkter för opinions- och marknadsundersökningar. Nedlagda kostnader består framförallt av kostnader för underkonsulter samt kostnader för anställda.

Not 10 Maskiner och andra tekniska anläggningar

	2013-06-30	2012-06-30
Ingående anskaffningsvärden	315	315
Inköp	144	0
Utgående ackumulerade anskaffningsvärden	459	315
Ingående avskrivningar	-261	-191
Årets avskrivningar	-42	-70
Utgående ackumulerade avskrivningar	-303	-261
Utgående bokfört värde	156	54

Not 11 Förutbetalda kostnader och upplupna intäkter

	2013-06-30	2012-06-30
Upparbetade ej ännu fakturerade intäkter	1 957	1 819
Förutbetald hyra	272	268
Förutbetalda kostnader	361	358
Summa	2 590	2 445

Not 12 Likvida medel

	2013-06-30	2012-06-30
Kassa och bank	4 329	3 869
Summa	4 329	3 869

I likvida medel i kassaflödesanalysen ingår följande:

	2013-06-30	2012-06-30
Kassa och bank	4 329	3 869
Summa	4 329	3 869

	2013-06-30	2012-06-30
Limit checkräkningskrediter varav utnyttjad	2 000 0	2 000 0
Outnyttjade checkräkningskrediter	2 000	2 000

Not 13 Resultat per aktie och aktiedata

Aktieslag	Antal aktier	Kvot värde (SEK)	Antal röster per aktie
A-aktie	10 372 250	0,20	1
Summa	10 372 250	0,20	1

Aktiekapitalet och antal aktier har fr. o. m. 2003 genom nyemissioner, split och nedsättning förändrats enligt nedanstående:

År	Händelse	Kvotvärde (SEK)	Antal aktier (st)	Ökning av aktiekapital (kSEK)	Inbetalt belopp, netto (kSEK)
2003	Bolagsbildning	100	1 000	100	100
2006	Split 1:99	1	99 000	-	-
2006	Nyemission	1	600 000	600	600
2006	Nyemission	1	2 350 000	2350	2 350
2006	Minskning av aktiekapitalet	0,30	-	-2 135	-
2006	Split 1:1,5	0,20	1 525 000	-	-
2007	Nyemission	0,20	1 352 000	270	3 994
2008	Nyemission	0,20	4 445 250	889	2 971
30 juni 2013		0,20	10 372 250	2 074	

Aktien och ägarstruktur

Bolagets aktie är noterad på Aktietorget sedan 1 juni 2007. Den 29 juni 2013 uppgick antalet aktieägare till 157 stycken och det totala antalet aktier uppgår vid periodens utgång till 10 372 250 (10 372 250) stycken med ett kvotvärde på 0,20 kr (0,20 kr). Bolagets största ägare är ALS Invest AB, som ägs av Lena

Sjöström, med 62 % av kapital och röster. Därutöver finns inga aktieägare med en kapital- eller röstandel överstigande 10%.

Resultat per aktie

Resultat per aktie beräknas genom att årets resultat divideras med ett vägt genomsnittligt antal utestående stamaktier under perioden. Några utspädningseffekter föreligger ej.

	2012/2013	2011/2012
Resultat per aktie, SEK	-0,01	0,10
Medelantal aktier utspädning (st)	10 372 250	10 372 250

Utdelningspolitik

Novus är ett utvecklingsföretag som befinner sig i en fas av uppbyggnad och expansion. Därför har styrelsen idag ej för avsikt att föreslå utdelning inför de två kommande räkenskapsåren.

Aktieägaravtal

Såvitt styrelsen för Novus känner till, föreligger inte några aktieägaravtal eller andra överenskommelser mellan några av Novus aktieägare som syftar till gemensamt inflytande över Bolaget. Vidare finns det inte, såvitt styrelsen för Novus känner till, några överenskommelser eller motsvarande avtal som kan komma att leda till att kontrollen över Bolaget förändras.

Not 14 Långfristiga skulder

Ingen del av skulderna förfaller till betalning senare än 5 år efter balansdagen.

Not 15 Upplupna kostnader och förutbetalda intäkter

	2013-06-30	2012-06-30
Upplupna semesterlöner	1 941	1 727
Upplupna sociala avgifter	610	785
Upplupen särskild löneskatt pension	900	385
Upplupen panelbelöningssskuld 1)	700	535
Övriga upplupna kostnader	2 025	1 663
Summa	6 176	5 095

1) Deltagande i undersökningar från panelister ger rätt till en ersättning per besvarad undersökning. Panelsskulden utgörs av det sammanlagda belopp som Novus bedömer panelisterna kommer att utnyttja.

Not 16 Ställda säkerheter

	2013-06-30	2012-06-30
Checkräkningskredit		
Företagsinteckningar	2 000	2 000
Skulder till kreditinstitut		
Företagsinteckningar	3 500	3 500
Summa	5 500	5 500

Not 17 Åtaganden

Åtaganden avseende operationell leasing där Bolaget är leasetagare

Bolaget hyr kontor enligt ej uppsägningsbara operationella leasingavtal. Bolaget leasar också fordon enligt uppsägningsbara operationella leasingavtal. Uppllysning om de leasingkostnader som redovisats i resultaträkningen under året återfinns i not 6.

Not 18 Transaktioner med närstående

Ett konsultavtal föreligger mellan Novus och Bertil Jacobson Information AB, som ägs och drivs av styrelseordföranden Bertil Jacobson. Avtalet innebär att Novus köper tjänster på konsultbasis gällande affärsutveckling och specifika kundkontakter. Under räkenskapsåret har tjänster köpts till ett värde om kSEK 598 (587).

Vid räkenskapsårets utgång uppgår skuld till moderbolaget till kSEK 855 (794).


Överenskommelse om tjänster och finansiering med närstående sker på marknadsmässiga villkor.

Styrelsens underskrift

Stockholm den 16 oktober 2013



Torbjörn Sjöström
Verkställande
direktör



Bertil Jacobson
Ordförande




Kinna Bellander
Styrelseledamot



Kristin Sjöström
Styrelseledamot

Vår revisionsberättelse har avgivits den 17 oktober 2013

Deloitte AB



Therese Kjellberg
Auktoriserad revisor

INFORMATION OM STYRELSEN, LEDANDE BEFATTNINGSHAVARE OCH BOLAGETS REVISORER

Styrelsen

Bertil Jacobson, 66 år
Styrelseordförande

Titel: Direktör
Ledamot sedan: 2007
Antal aktier: 577 922 (privat och via bolag)

Övriga uppdrag: Styrelseledamot i Bertil Jacobson Information AB. VD för Norsk-Svenska Handelskammaren.

Kort historik

Tidigare journalist inom Sveriges Radio och TV i många år. Chefredaktör för TCO-tidningen och därefter informationschef i TCO. Numera mediekonsult i eget bolag, med uppdrag inom privata näringslivet, organisationsvärlden samt den offentliga sektorn.

Torbjörn Sjöström, 39 år
Styrelseledamot

Titel: Direktör
Ledamot sedan: 2008
Antal aktier: 248 500
Övriga uppdrag: Styrelseledamot i ALS Invest AB och Tusinvest AB,
Styrelseledamot Gallup Nordic AB.

Kort historik

Verksam i Softcom 2003 till 2005, i Svenska Gallup AB 2002 till 2003, VD för Becon Mobile mellan åren 2000 till 2002.

Christina (Kinna) Bellander, 58 år
Styrelseledamot

Titel: Direktör
Ledamot sedan: 2011
Antal aktier: 0

Övriga uppdrag: Styrelseledamot New Wave Group AB, Styrelseledamot Högskolan Jönköping
Styrelseledamot Öppen skärgård AB, Styrelseledamot Fabaris AB

Kort historik

Tidigare vd Moderna Tider, vice vd MTG.

Kristin Sjöström, 37 år
Styrelseledamot

Titel: Direktör
Ledamot sedan: 2010
Antal aktier: 0

Övriga uppdrag: Creative director MTV Networks, ägare av produktionsbolaget Francis Floor.

Kort historik

Långt förflutet inom TV och reklam, bl. a. arbetat på MTV networks i London, USA, Argentina och Stockholm.

Ledande befattningshavare

Torbjörn Sjöström, 39 år

Verkställande direktör och styrelseledamot
Se beskrivning under avsnitt styrelsen

Gun Pettersson, 54 år

Affärsområdeschef, Marknad

Anställd sedan 2008
Antal aktier: 20 000

Kort historik

Gun är Affärskonsult och Affärsområdeschef för Novus Marknad. Gun har över 20 års erfarenhet av kommunikations- och varumärkesutveckling, dels som konsult och dels som marknadschef. Gun har tidigare arbetat på Synovate Sweden (f.d Temo) som Seniorkonsult inom affärsområdet Branding & Communication.

Mikael Ohlsson, 51 år

Operations & Panel Director

Anställd sedan 2008
Antal aktier: 120 000

Kort historik

Mikael är Operations & Panel Director, ansvarsområde produktion, projektledning och panelmanagement. Mikael har arbetat med paneler sedan 1985 och kommer närmast från Synovate Sweden (f.d Temo) där han ingått i ledningsgruppen och verkat som Operations Director sedan 2002.

Per Fernström, 50 år

Affärsområdeschef, Loyalty

Anställd sedan 2008
Antal aktier: Inga

Kort historik

Per ansvarar för affärsområdet Loyalty, med fokus på kund- och medarbetarundersökningar. De senaste 12 åren har Per arbetat på Synovate Sweden (f.d Temo), senast som Seniorkonsult inom affärsområde Loyalty.

Revisorer

Deloitte AB

Therese Kjellberg (född 1971) huvudansvarig revisor.



Adresser

Huvudkontor Novus Group International AB (publ)

Adress: Saltmätargatan 7
113 59 Stockholm
Telefon: 08-535 25 820
Fax: 08-535 25 829
E-post: info@novusgroup.se
Hemsida: www.novusgroup.se

A handwritten signature in black ink, appearing to be 'S. Olsson', located in the bottom right corner of the page.

REVISIONSBERÄTTELSE

Till årsstämman i Novus Group International AB (publ)
Organisationsnummer 556654-0786

Rapport om årsredovisningen

Vi har utfört en revision av årsredovisningen för Novus Group International AB (publ) för räkenskapsåret 2012-07-01 – 2013-06-30.

Styrelsens och verkställande direktörens ansvar för årsredovisningen

Det är styrelsen och verkställande direktören som har ansvaret för att upprätta en årsredovisning som ger en rättvisande bild enligt årsredovisningslagen och för den interna kontroll som styrelsen och verkställande direktören bedömer är nödvändig för att upprätta en årsredovisning som inte innehåller väsentliga felaktigheter, vare sig dessa beror på oegentligheter eller på fel.

Revisorns ansvar

Vårt ansvar är att uttala mig om årsredovisningen på grundval av vår revision. Vi har utfört revisionen enligt International Standards on Auditing och god revisionsssed i Sverige. Dessa standarder kräver att vi följer yrkesetiska krav samt planerar och utför revisionen för att uppnå rimlig säkerhet att årsredovisningen inte innehåller väsentliga felaktigheter.

En revision innefattar att genom olika åtgärder inhämta revisionsbevis om belopp och annan information i årsredovisningen. Revisorn väljer vilka åtgärder som ska utföras, bland annat genom att bedöma riskerna för väsentliga felaktigheter i årsredovisningen, vare sig dessa beror på oegentligheter eller på fel. Vid denna riskbedömning beaktar revisorn de delar av den interna kontrollen som är relevanta för hur bolaget upprättar årsredovisningen för att ge en rättvisande bild i syfte att utforma granskningsåtgärder som är ändamålsenliga med hänsyn till omständigheterna, men inte i syfte att göra ett uttalande om effektiviteten i bolagets interna kontroll. En revision innefattar också en utvärdering av ändamålsenligheten i de redovisningsprinciper som har använts och av rimligheten i styrelsens och verkställande direktörens uppskattningar i redovisningen, liksom en utvärdering av den övergripande presentationen i årsredovisningen.

Vi anser att de revisionsbevis vi har inhämtat är tillräckliga och ändamålsenliga som grund för våra uttalanden.

Uttalanden

Enligt vår uppfattning har årsredovisningen upprättats i enlighet med årsredovisningslagen och ger en i alla väsentliga avseenden rättvisande bild av Novus Group International AB (publ)s finansiella ställning per den 30 juni 2013 och av dess finansiella resultat och kassaflöden för året enligt årsredovisningslagen. Förvaltningsberättelsen är förenlig med årsredovisningens övriga delar.

Vi tillstyrker därför att årsstämman fastställer resultaträkningen och balansräkningen.

Rapport om andra krav enligt lagar och andra författningar

Utöver vår revision av årsredovisningen har vi även utfört en revision av förslaget till dispositioner beträffande bolagets vinst eller förlust samt styrelsens och verkställande direktörens förvaltning för Novus Group International AB (publ) för räkenskapsåret 2012-07-01 – 2013-06-30.

Styrelsens och verkställande direktörens ansvar

Det är styrelsen som har ansvaret för förslaget till dispositioner beträffande bolagets vinst eller förlust, och det är styrelsen och verkställande direktören som har ansvaret för förvaltningen enligt aktiebolagslagen.

Revisorns ansvar

Vårt ansvar är att med rimlig säkerhet uttala oss om förslaget till dispositioner beträffande bolagets vinst eller förlust och om förvaltningen på grundval av vår revision. Vi har utfört revisionen enligt god revisionsssed i Sverige.

Som underlag för vårt uttalande om styrelsens förslag till dispositioner beträffande bolagets vinst eller förlust har vi granskat om förslaget är förenligt med aktiebolagslagen.

Som underlag för vårt uttalande om ansvarsfrihet har utöver vår revision av årsredovisningen granskat väsentliga beslut, åtgärder och förhållanden i bolaget för att kunna bedöma om någon styrelseledamot eller verkställande direktören är ersättningsskyldig mot bolaget. Vi har även granskat om någon styrelseledamot eller verkställande direktören på annat sätt har handlat i strid med aktiebolagslagen, årsredovisningslagen eller bolagsordningen.


Vi anser att de revisionsbevis vi har inhämtat är tillräckliga och ändamålsenliga som grund för våra uttalanden.

Uttalanden

Vi tillstyrker att årsstämman disponerar vinsten enligt förslaget i förvaltningsberättelsen och beviljar styrelsens ledamöter och verkställande direktören ansvarsfrihet för räkenskapsåret.

Stockholm den 17 oktober 2013

Deloitte AB


Therese Kjellberg
Auktoriserad revisor