



## Årsredovisning 2017

Wonderful Times Group AB (publ)



CARLOBABY™



CARLOKIDS™



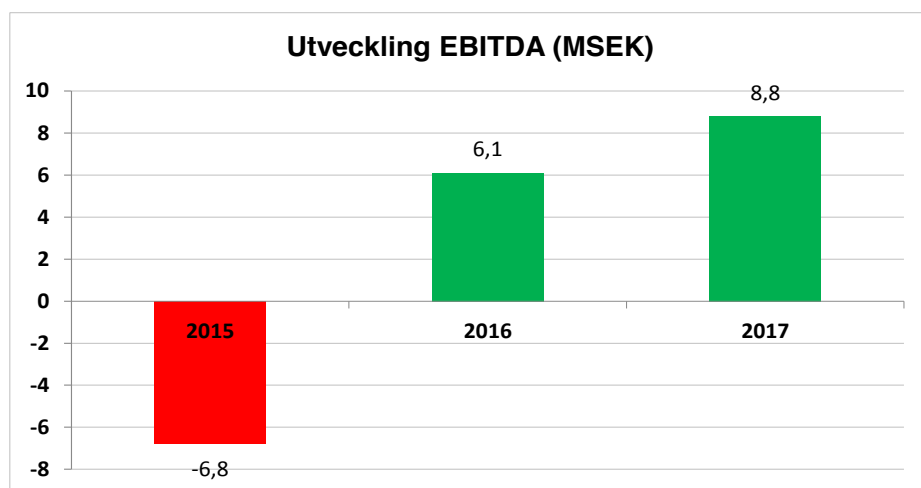
≡ Tullsa Vincent®

## **Innehåll**

Året 2017 i korthet	3
Koncernchefen har ordet	4
Organisation och strategi	5
Aktien och ägarbild	6
Förvaltningsberättelse	7
Räkenskaper	10
Noter	20
Revisionsberättelse	37
Årsstämma och ekonomisk rapportering	39

## Året 2017 i korthet

- Omsättningen uppgick till 87,4 MSEK (88,7).
- EBITDA uppgick till 8,8 MSEK (6,1).
- Kassaflöde efter rörelsekapitalförändringar uppgick till MSEK 2,7 MSEK (-1,4).
- Resultat efter skatt uppgick till 2,9 MSEK (-0,2).
- Resultat per aktie uppgick till 1,23 SEK (-0,08).
- Resultat per aktie vid full utspädning uppgick till 0,92 SEK (0,08).



## Koncernchefen har ordet

Efter att under flera år ha fokuserat vårt arbete på att genomföra en lång rad tuffa omstruktureringsåtgärder, kunde vi under 2017 äntligen se resultatet av dessa ansträngningar. Med ett EBITDA-resultat om närmare nio miljoner kronor och ett resultat per aktie om 1,23 kronor kan vi nu gjort en verklig turn-around. Min förhoppning, och övertygelse, är att detta bara är början. Jag är ytterligare stärkt i den tron efter att vi upplevt en god inledning på det nya året, sett till försäljning jämfört med 2017.

Under 2017 förstärkte vi vårt produkt- och säljteam och under 2018 kommer vi att genomföra fler kompletteringar på dessa områden, vilket vi räknar med ska leda till att vi når en försäljningsökning jämfört med 2017. Grunden för en ökad försäljning är redan lagd, då WTG på allvar lyckats etablera sig som en stark leverantör inom de kanaler som uppvisar den starkaste försäljningsstillväxten - bland annat inom dagligvaruhandeln, näaktörer och större varuhuskedjor. Vi har därmed lyckats parera den minskade försäljningen hos de traditionella barn- och leksaksaktörerna och hängt med i den betydande kanalglidning som skett inom de flesta av våra produktsegment.

Det är också glädjande att kunna konstatera att det inte bara är i Sverige vi lyckats bra, utan att vi nu även på allvar börjar etablera oss på bland annat den norska marknaden. Detta arbete är dock fortfarande i sin linda, och vi ser betydande tillväxtpotentialer på flera av de nordiska marknaderna under de kommande åren.

Ytterligare en förklaring till vårt historiska rekordresultat för 2017 är det faktum att vi stärkt vårt erbjudande inom samtliga produktsortiment (baby, lek och spel) och att vi fortsätter att arbeta med våra egenutvecklade produkter, där marginalen i många fall är mycket god. Detta samtidigt som vi arbetar vidare med att kvalitetssäkra hela vårt sortiment, med ett ökat fokus på produkter och varumärken med hållbarhet som ledord. Detta manifesterar sig i ett ökat utbud av produkter framtagna av återvunna och ekologiska material – med en allt lägre grad av miljöpåverkan som resultat.

I och med att vi träffat en uppgörelse med samtliga innehavare av den konvertibel om nominellt 10 miljoner SEK som löper ut i slutet av 2018 är vår finansiella stabilitet tryggad, då vi redan idag vet att full konvertering kommer att uppnås. Därefter kommer vår nettobelåning att vara låg, vilket i kombination med starka kassaflöden lett till att bolagets styrelse nu arbetar med att ta fram en utdelningspolicy med en tydlig målsättning – att föreslå årsstämman som hålls våren 2019 att fatta beslut kring en utdelning, vilket i sådana fall skulle vara den första i WTGs historia.

Årets omsättning har påverkats negativt av den omfattande konflikten i Göteborgs hamn. Detta har för oss blivit extra kännbart då detta inträffat under vår mest kritiska period på året, perioden då vi tar emot och levererar ut stora varuvolymer inför julhandeln. Konflikten har inneburit betydande leveransförseningar och ökade transportkostnader för omdirigerade varuvolymer. Vi kan dock konstatera att vi lyckats säkerställa kritiska leveranser och möta stora delar av det omsättningstapp som leveransförseningarna orsakat med ökning inom andra segment.

Slutligen vill jag tacka samtliga anställda, aktieägare, kunder och leverantörer för ett mycket gott samarbete under det gångna året. Vi ser med stor tillförsikt fram emot att arbeta tillsammans med er under 2018 och framåt för att uppnå ett ännu starkare erbjudande och förbättrade resultat för WTG!

Sofia Ljungdahl  
*VD och Koncernchef*

## Organisation och strategi

Wonderful Times Group AB (WTG) är verksamt inom utveckling, försäljning och marknadsföring av produkter för den nordiska barnmarknaden. WTG samarbetar med samtliga tongivande kunder och täcker alla relevanta försäljningskanaler. På så sätt når koncernen effektivt ut till konsumenter i hela Skandinavien.

WTG:s strategi är att öka befintlig omsättning både via organisk tillväxt och genom förvärv. Den organiska tillväxten ska ske genom produktlanseringar och kanalbreddning. Lönsamheten förbättras kontinuerligt genom en större andel egna produkter och koncept samt genom att utnyttja fler synergier, främst inom administration och logistik.

WTG har genom förvärv skapat en bred produktportfölj inom barnmarknaden, och är i dagsläget aktivt inom affärsområdena lek och spel samt barn & baby.

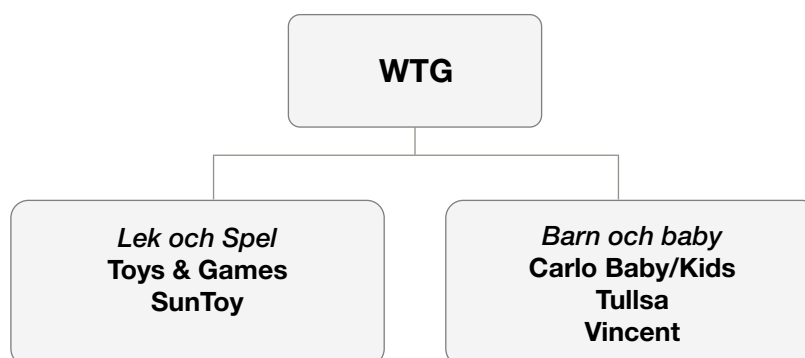
- Lek och Spel - Dotterbolagen SunToy och Toys & Games erbjuder ett brett sortiment av leksaker från välkända, starka varumärken till leksaker utan varumärke, så kallade "non-branded". Som exempel på några kända varumärken kan nämnas Clics, 4D Cityscape, Dragon-i, Color Me Mine och Cardinal.

I detta affärsområde finns också det egna varumärket ALF. ALF är en av Nordens ledande utvecklare av barn- och familjespel, med välkända titlar såsom "Med andra ord", "Med Vilda Gester", "Små Kloka Barn"-serien, m.fl.

- Barn och Baby - WTG:s dotterbolag Carlo Baby är en distributör inom segmentet barnprodukter och är främst verksamt på den svenska och norska marknaden. Carlo har såväl ett stort antal starka och välkända varumärken som ett antal egenutvecklade produkter. Som exempel på några kända varumärken kan nämnas Playgro, Bumbo, Munchkin, Sleepyhead och Lascal.

Under det egna varumärket Tullsa utvecklar och tillverkar Carlo Baby barnvagnstillbehör och har återförsäljare i Sverige, Norge, Danmark och Ryssland.

Vincent Shoe Store svarar för en egendesignad barnskokollektion fokuserad på funktionella, roliga skor och stövlar för modeintresserade.

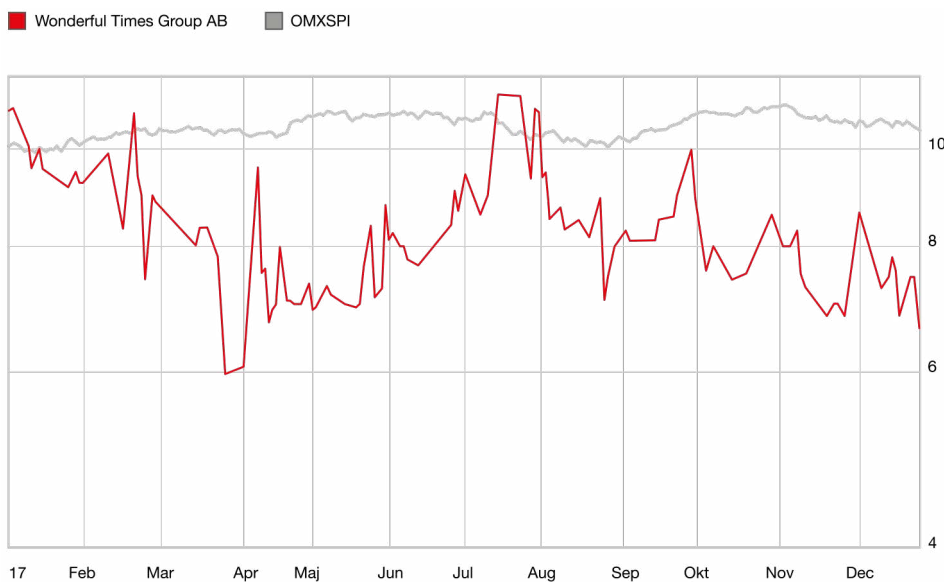


## Aktien och ägarbild

Per 2017-01-01 uppgick antalet utestående aktier i bolaget till totalt 2 403 187 st, vilket också är antalet aktier vid årets utgång.

	<i>Totalt antal aktier</i>
<b>Ingående antal</b>	<b>2 403 187</b>
<b>Utgående antal</b>	<b>2 403 187</b>

Bolagets aktie är sedan den 11 november 2008 listad på Aktietorget under kortnamnet WTG. Endast ett aktieslag finns. Grafen nedan visar aktiekursens utveckling under 2017 jämfört med index.



## Ägare

### De fem största aktieägarna per 2017-12-31

<i>Namn</i>	<i>Kapital %</i>	<i>Röster %</i>
Nordnet Pensionsförsäkring	26,65	26,65
Patrik Tillman	18,41	18,41
Gillesvik Invest AB	15,81	15,81
Magnus Unger	7,49	7,49
Lars-Åke Adolfsson	6,20	6,20
Övriga	25,44	25,44
<b>SUMMA</b>	<b>100,00</b>	<b>100,00</b>

Källa: Holdings av Modular Finance AB.

## Förvaltningsberättelse

Styrelsen och verkställande direktören för Wonderful Times Group AB (publ) (WTG), 556684-2695, med huvudkontor i Huskvarna, Sverige, avger härmed årsredovisning jämte koncernredovisning för perioden 1 januari 2017 – 31 december 2017.

### Verksamhet

Wonderful Times Group är ett företag med försäljning via landstäckande nät av återförsäljare inom segmenten barn, underhållning och lek. Utöver egen utveckling och tillverkning av innovativa produkter säljer koncernen en rad intressanta agenturprodukter till den nordiska marknaden.

### Ägarförhållanden

WTG är listad på Aktietorget. 2017-12-31 var Nordnet Pensionsförsäkring, Patrik Tillman och Gillesvik Invest AB bolagets tre största ägare. För ytterligare information om ägarsituationen, se sidan 6.

### Marknad

Marknaden för klassiska leksaker tappar markant under 2017. Det största tappet skedde under första halvåret av 2017 men även under andra halvåret ser vi en negativ utveckling jämfört med samma period 2016 uppger GfK i sin rapport över utvecklingen år 2017. De renodlade e-handelsaktörerna skiljer sig från den negativa utvecklingen bland klassiska leksaker och visar istället en ökning. Ökningstakten hos e-handelsaktörerna har dock mattats av och är därmed inte lika dramatisk som den vi sett under de senaste åren. Under helåret 2017 ökade e-handeln i Sverige med 16%, jämfört med samma period i fjol. E-handeln i Sverige omsätter nu 67 miljarder kronor, vilket motsvarar 8,7 % av den totala detaljhandeln. Leksaker och barnartiklar är fortsatt en vinnarbransch på nätet och ökade under år 2017 med 23%.

Ser man till fördelningen inom de olika åldersgrupperna så har åldersgruppen 0-2 år vänt de senaste årens negativa utveckling, och tar under 2017 en större andel av den totala försäljningen. Leksaker köpta till hela familjen är fortsatt mer populärt, och står nu för en tiondel av samtliga inköp av leksaker. De sistnämnda båda trenderna gynnar WTG:s affärsområden, familjespel samt babylek.

### Omsättning och resultat

Omsättningen uppgick till 87,4 MSEK (88,7). Bruttomarginalen uppgick till 39,3 % (38,5).

Rörelseresultatet före avskrivningar (EBITDA) uppgick till 8,8 MSEK (6,1).

Goodwillavskrivningar påverkar rörelseresultatet med -3,0 MSEK (-3,1). Finansnettot för året uppgår till -2,7 MSEK (-3,0), varav kostnader för det konvertibla lånet står för -1,1 MSEK (-0,6).

### Finansiell ställning och likviditet

Kassaflödet från den löpande verksamheten uppgick till 2,7 MSEK (-1,4).

Den 31 december 2017 uppgick koncernens likvida medel, inklusive outnyttjad kredit, till 13,2 MSEK i jämförelse med utgången av föregående år då den uppgick till 7,9 MSEK.

Räntebärande nettoskuld uppgick till 11,9 MSEK (13,9) vid utgången av året.

Balansomslutningen uppgick till 54,9 MSEK (55,3). Koncernens goodwill uppgick till 11,7 MSEK (14,6). Det egna kapitalet i koncernen var 27,7 MSEK (24,7), vilket motsvarar en soliditet om 50,5% (44,7%).

Det konvertibla lånet fördelas i enlighet med K3 i en skuldkomponent och i en egetkapitalkomponent. Skuldkomponenten värderas till nuvärdet av framtida betalningar. Den kvarvarande delen av ersättningen för konvertibelns allokering till eget kapital. I den initiala redovisningen av konvertibelns redovisas egetkapitalkomponenten till 1 035 tkr och skuldkomponenten till 8 965 tkr. Den successiva omvärderingen av skulden redovisas som en räntekostnad. År 2017 är belastat med en ränta om 412 tkr avseende omvärdering av initialt upplupet anskaffningsvärde.

Styrelsen bedömer fortlöpande koncernens likviditet och finansiella resurser både i det korta och i det längre perspektivet. I samband med årsredovisningens upprättande har styrelsen särskilt att bedöma denna fråga ur ett tolv månaders perspektiv (frågan om fortsatt drift, going concern). Bolagets finansiering på meddelång sikt bygger i grunden på positiva kassaflöden från verksamheten inkluderande finansiering av rörelsekapital från kreditinstitut. Styrelsen gör därmed sammantaget bedömningen att bolaget har en tillräcklig finansiell bas för såväl refinansiering som för framtida expansion. I och med finansieringslösningen, som finns beskriven under *Väsentliga händelser under och efter årets utgång*, och bolagets förbättrade resultat har de finansiella riskerna minskat.

### **Medarbetare**

Antalet medarbetare uppgick till 20 (20), varav 19 (19) i Sverige.

### **Väsentliga händelser under och efter årets utgång**

Företaget har utelöpande konvertibla lån om nominellt totalt 10 MSEK fördelade på 1 000 st. konvertibler på envar nominellt 10 000 SEK. Lånet löper med en fast årlig ränta om 7 % och förfaller till betalning den 30 december 2018. I december 2017 ingick samtliga innehavare av konvertibelns avtal med förbindelse om att i enlighet med konvertibelvillkoren konvertera samtliga sina konvertibler till aktier. Vid fullt utnyttjande av konvertiblerna så ökas antalet aktier i bolaget med 2 000 000 st. och aktiekapitalet kommer att ökas med 2 000 000 SEK.

### **Framtidsbedömning**

Den svenska detaljhandeln visar en något dämpad tillväxt, men har fortsatt framåtrörelse tack vare bland annat låga räntor, låg arbetslöshet och hög befolkningsstillväxt uppger HUIs i sin rapport. HUIs tillväxtprognos för år 2018 är 2,5 % mätt i löpande priser.

Handelns utmaning ligger inte i makroutsikterna, snarare i branschens strukturomvandling. Digitaliseringens framfart förändrar snabbt förutsättningarna för många handelsföretag. Kinahandel på nätet exploderade under 2017. Under perioden januari-september 2017 uppgick volymen till drygt 24 miljoner paket, en ökning med 65% jämfört med samma period. Det är främst låga priser som får konsumenterna att beställa från Kina. Dessa låga priser möjliggörs bland annat av låga löner, fraktsubventioner och ett mer generöst regelverk relaterat till märkning och produktsäkerhet. Denna utveckling går delvis stick i stäv med det fokus på hållbarhet som är ett allt viktigare argument för att attrahera en yngre mer medveten kundgrupp. 1 mars 2018 infördes regeländringar med syfte att dämpa privatimporten från framförallt Kina. Dessa regeländringar innebär ökade fraktkostnader samt en uppstramning av regelverket för momshantering. Sammantaget har dessa regeländringar inneburit att paketflödet minskat till en tredjedel av volymerna innan de nya reglerna trädde i kraft.

Med stora förändringar följer nya marknader och möjligheter. För att följa med i denna utveckling krävs att handelsföretag förstår och bevakar globala trender samt agerar för att möta de möjligheter och utmaningar som digitaliseringen innebär.

### **Styrelse**

Sammanlagt höll styrelsen sex sammanträden under verksamhetsåret 2017. Styrelsen bestod vid årets slut av följande personer: Matts Kastengren (ordförande), Lars Åkerblom (ledamot), Robert Eriksson (ledamot) och Catherine Ehrensvärd (ledamot). Engagemang och närvaro har varit mycket god hos samtliga styrelseledamöter.

### **Valberedning**

Bolagsstämman 2017 beslutade om att utse en valberedning med de större ägarna och styrelsens ordförande. Valberedningen inför årsstämman 2018 har, förutom styrelsens ordförande Matts Kastengren, utgjorts av Patrik Tillman (Kattvik Financial Services AB) och Magnus Unger.



## Eget kapital

<i>Koncernen</i>	<i>Aktie- kapital</i>	<i>Reserver</i>	<i>Balanserat resultat inkl. årets resultat</i>	<i>Summa eget kapital</i>
<b>Eget kapital 2016-01-01</b>	<b>24 032</b>	<b>0</b>	<b>66</b>	<b>24 098</b>
Nedsättning av aktiekapital	-21 629	-	21 629	0
Omräkningsdifferens	-	-	-81	-81
Eget kapitalkomponent konvertibel	-	-	1 035	1 035
Transaktionskostnader	-	-	-122	-122
Årets resultat	-	-	-195	-195
<b>Eget kapital 2016-12-31</b>	<b>2 403</b>	<b>0</b>	<b>22 332</b>	<b>24 735</b>
Omräkningsdifferens	-	38	-	38
Årets resultat	-	-	2 944	2 944
<b>Eget kapital 2017-12-31</b>	<b>2 403</b>	<b>38</b>	<b>25 276</b>	<b>27 717</b>

<i>Moderbolaget</i>	<i>Aktie- kapital</i>	<i>Överkurs- fond</i>	<i>Fritt eget kapital</i>	<i>Totalt eget kapital</i>
<b>Eget kapital 2016-01-01</b>	<b>24 032</b>	<b>15 923</b>	<b>-14 784</b>	<b>25 171</b>
Beslut årsstämma	-	-14 784	14 784	0
Nedsättning av aktiekapital	-21 629	-	21 629	0
Eget kapitalkomponent konvertibel	-	-	1 035	1 035
Transaktionskostnader	-	-	-122	-122
Årets resultat	-	-	-5 989	-5 989
<b>Eget kapital 2016-12-31</b>	<b>2 403</b>	<b>1 139</b>	<b>16 553</b>	<b>20 095</b>
Årets resultat	-	-	2 553	2 553
<b>Eget kapital 2017-12-31</b>	<b>2 403</b>	<b>1 139</b>	<b>19 106</b>	<b>22 648</b>

### Aktieutdelning och resultatdisposition

Styrelsen och verkställande direktören föreslår att ingen utdelning skall utgå för verksamhetsåret 2017.

### Förslag till vinstdisposition

Till årsstämmans förfogande står följande vinstmedel i moderbolaget:

### Belopp i KSEK

Överkursfond	1 139
Balanserat resultat	16 553
Årets resultat	2 553
<b>Summa</b>	<b>20 245</b>

VD och styrelsen föreslår att vinstmedlen disponeras på följande sätt:

Balanseras i ny räkning	19 106
Kvarvarande överkursfond balanseras i ny räkning	1 139

## Resultaträkning - koncernen

<i>Belopp i KSEK</i>	<i>Not</i>	<i>2017-01-01- 2017-12-31</i>	<i>2016-01-01- 2016-12-31</i>
<b>Rörelsens intäkter</b>			
Nettoomsättning	2	87 374	88 719
		<u>87 374</u>	<u>88 719</u>
<b>Rörelsens kostnader</b>			
Handelsvaror		-53 028	-54 541
Övriga externa kostnader	3, 4	-12 899	-14 787
Personalkostnader	5	-12 695	-13 278
Avskrivningar av materiella och immateriella anläggningstillgångar	6	-3 145	-3 300
<b>Rörelseresultat</b>		<u>5 607</u>	<u>2 813</u>
<b>Resultat från finansiella poster</b>			
Ränteintäkter och liknande resultatposter	8	4	14
Räntekostnader och liknande resultatposter	9	-2 667	-3 022
<b>Resultat efter finansiella poster</b>		<u>2 944</u>	<u>-195</u>
<b>Resultat före skatt</b>		<u>2 944</u>	<u>-195</u>
Skatt på årets resultat	10	-	-
<b>Årets resultat</b>	11	<u>2 944</u>	<u>-195</u>
<b>Resultat per aktie</b>			
Resultat per aktie före utspädning	11	1,23	-0,08
Resultat per aktie efter utspädning	11	0,92	0,08

## Balansräkning - koncernen

Belopp i KSEK	Not	2017-12-31	2016-12-31
<b>TILLGÅNGAR</b>			
<b>Anläggningstillgångar</b>			
<i>Immateriella anläggningstillgångar</i>			
Varumärken samt liknande rättigheter	12	25	146
Goodwill	13	11 685	14 644
		<b>11 710</b>	<b>14 790</b>
<i>Materiella anläggningstillgångar</i>			
Inventarier, verktyg och installationer	14	139	133
		<b>139</b>	<b>133</b>
<i>Finansiella anläggningstillgångar</i>			
Uppskjuten skattefordran	15	3 060	3 060
Andra långfristiga fordringar	16	190	190
		<b>3 250</b>	<b>3 250</b>
<b>Summa anläggningstillgångar</b>		<b>15 099</b>	<b>18 173</b>
<b>Omsättningstillgångar</b>			
<i>Varulager m m</i>			
Färdiga varor och handelsvaror		26 312	23 411
Förskott till leverantörer		3 324	4 543
		<b>29 636</b>	<b>27 954</b>
<i>Kortfristiga fordringar</i>			
Kundfordringar		5 510	4 006
Övriga fordringar		-	1 460
Förutbetalda kostnader och upplupna intäkter	17	1 644	1 578
		<b>7 154</b>	<b>7 044</b>
<i>Kassa och bank</i>		3 029	2 128
<b>Summa omsättningstillgångar</b>		<b>39 819</b>	<b>37 126</b>
<b>SUMMA TILLGÅNGAR</b>		<b>54 918</b>	<b>55 299</b>

## Balansräkning - koncernen

<i>Belopp i KSEK</i>	<i>Not</i>	<i>2017-12-31</i>	<i>2016-12-31</i>
<b>EGET KAPITAL OCH SKULDER</b>			
<i>Eget kapital</i>			
Aktiekapital	18	2 403	2 403
Reserver		38	-
Balanserat resultat inkl. årets resultat		25 276	22 332
<b>Summa eget kapital</b>		<b>27 717</b>	<b>24 735</b>
<i>Långfristiga skulder</i>			
Konvertibelt lån	19	-	9 123
		-	<b>9 123</b>
<i>Kortfristiga skulder</i>			
Konvertibelt lån	19	9 535	-
Skulder till kreditinstitut		5 300	6 767
Övriga räntebärande skulder		101	101
Leverantörsskulder		1 929	3 585
Övriga kortfristiga skulder		5 255	5 093
Upplupna kostnader och förutbetalda intäkter	20	5 081	5 895
		<b>27 201</b>	<b>21 441</b>
<b>SUMMA EGET KAPITAL OCH SKULDER</b>		<b>54 918</b>	<b>32 772</b>

## Kassaflödesanalys - koncern

<i>Belopp i KSEK</i>	<i>2017-01-01- 2017-12-31</i>	<i>2016-01-01- 2016-12-31</i>
<b>Den löpande verksamheten</b>		
Resultat efter finansiella poster	2 944	-195
Justeringar för poster som inte ingår i kassaflödet, m m	3 596	3 377
	<u>6 540</u>	<u>3 182</u>
<b>Kassaflöde från den löpande verksamheten före förändringar av rörelsekapital</b>	<b>6 540</b>	<b>3 182</b>
<b>Kassaflöde från förändringar i rörelsekapital</b>		
Ökning(-)/Minskning (+) av varulager	-1 682	-5 379
Ökning(-)/Minskning (+) av rörelsefordringar	-110	2 714
Ökning(+)/Minskning (-) av rörelseskulder	-2 008	-1 953
<b>Kassaflöde från den löpande verksamheten</b>	<b>2 740</b>	<b>-1 436</b>
<b>Investeringsverksamheten</b>		
Förvärv av materiella anläggningstillgångar	-72	-51
<b>Kassaflöde från investeringsverksamheten</b>	<b>-72</b>	<b>-51</b>
<b>Finansieringsverksamheten</b>		
Nyemission	-	-122
Förändring lån	-1 767	-2 464
<b>Kassaflöde från finansieringsverksamheten</b>	<b>-1 767</b>	<b>-2 586</b>
<b>Årets kassaflöde</b>	<b>901</b>	<b>-4 073</b>
<b>Likvida medel vid årets början</b>	<b>2 128</b>	<b>6 201</b>
<b>Likvida medel vid årets slut</b>	<b>3 029</b>	<b>2 128</b>

## Tilläggsupplysningar till kassaflödesanalys - koncern

	2017-01-01- 2017-12-31	2016-01-01- 2016-12-31
<b>Justering för poster som inte ingår i kassaflödet m m</b>		
Avskrivningar av tillgångar	3 145	3 300
Övriga ej kassaflödespåverkande poster	451	77
	<b>3 596</b>	<b>3 377</b>

## Resultaträkning - moderföretag

Belopp i KSEK	Not	2017-01-01- 2017-12-31	2016-01-01- 2016-12-31
<b>Rörelsens intäkter</b>			
Nettoomsättning		12 197	10 712
		<u>12 197</u>	<u>10 712</u>
<b>Rörelsens kostnader</b>			
Handelsvaror		-346	-
Övriga externa kostnader	3, 4	-5 144	-5 684
Personalkostnader	5	-2 830	-2 893
Avskrivningar av materiella och immateriella anläggningstillgångar	6	-149	-146
<b>Rörelseresultat</b>		<u>3 728</u>	<u>1 989</u>
<b>Resultat från finansiella poster</b>			
Resultat från andelar i koncernföretag	7	-	-6 700
Ränteintäkter och liknande resultatposter	8	291	129
Räntekostnader och liknande resultatposter	9	-1 572	-1 407
<b>Resultat efter finansiella poster</b>		<u>2 447</u>	<u>-5 989</u>
Koncernbidrag		<u>106</u>	<u>-</u>
<b>Resultat före skatt</b>		<u>2 553</u>	<u>-5 989</u>
Skatt på årets resultat	10	-	-
<b>Årets resultat</b>		<u>2 553</u>	<u>-5 989</u>

## Balansräkning - moderföretag

Belopp i KSEK	Not	2017-12-31	2016-12-31
<b>TILLGÅNGAR</b>			
<b>Anläggningstillgångar</b>			
<i>Immateriella anläggningstillgångar</i>			
Varumärken samt liknande rättigheter	12	25	126
		<u>25</u>	<u>126</u>
<i>Materiella anläggningstillgångar</i>			
Inventarier, verktyg och installationer	14	66	79
		<u>66</u>	<u>79</u>
<i>Finansiella anläggningstillgångar</i>			
Andelar i koncernföretag	21	34 265	34 265
		<u>34 265</u>	<u>34 265</u>
<b>Summa anläggningstillgångar</b>		<u>34 356</u>	<u>34 470</u>
<b>Omsättningstillgångar</b>			
<i>Kortfristiga fordringar</i>			
Kundfordringar		10	6
Fordringar hos koncernföretag		8 106	5 956
Övriga fordringar		-	2
Förutbetalda kostnader och upplupna intäkter	17	1 026	1 001
		<u>9 142</u>	<u>6 965</u>
<i>Kassa och bank</i>		812	414
<b>Summa omsättningstillgångar</b>		<u>9 954</u>	<u>7 379</u>
<b>SUMMA TILLGÅNGAR</b>		<u>44 310</u>	<u>41 849</u>



## Balansräkning - moderföretag

Belopp i KSEK	Not	2017-12-31	2016-12-31
<b>EGET KAPITAL OCH SKULDER</b>			
<i>Eget kapital</i>			
<i>Bundet eget kapital</i>			
Aktiekapital	18	2 403	2 403
		<u>2 403</u>	<u>2 403</u>
<i>Fritt eget kapital</i>			
Balanserad vinst		17 692	23 681
Årets resultat		2 553	-5 989
		<u>20 245</u>	<u>17 692</u>
<b>Summa eget kapital</b>		<b>22 648</b>	<b>20 095</b>
<i>Långfristiga skulder</i>			
Konvertibelt lån	19	-	9 123
		<u>-</u>	<u>9 123</u>
<i>Kortfristiga skulder</i>			
Konvertibelt lån	19	9 535	-
Skulder till kreditinstitut		-	1 667
Övriga räntebärande skulder		101	101
Leverantörsskulder		100	358
Skulder till koncernföretag		9 294	8 064
Övriga kortfristiga skulder		640	513
Upplupna kostnader och förutbetalda intäkter	20	1 992	1 928
		<u>21 662</u>	<u>12 631</u>
<b>SUMMA EGET KAPITAL OCH SKULDER</b>		<b>44 310</b>	<b>41 849</b>

## Kassaflödesanalys - moderföretag

<i>Belopp i KSEK</i>	<i>2017-01-01- 2017-12-31</i>	<i>2016-01-01- 2016-12-31</i>
<b>Den löpande verksamheten</b>		
Resultat efter finansiella poster	2 447	-5 989
Justeringar för poster som inte ingår i kassaflödet, m m	668	7 003
	<u>3 115</u>	<u>1 014</u>
<b>Kassaflöde från den löpande verksamheten före förändringar av rörelsekapital</b>	<b>3 115</b>	<b>1 014</b>
<b>Kassaflöde från förändringar i rörelsekapital</b>		
Ökning(-)/Minskning (+) av rörelsefordringar	-27	1 064
Ökning(+)/Minskning (-) av rörelseskulder	-68	-2 131
<b>Kassaflöde från den löpande verksamheten</b>	<b>3 020</b>	<b>-53</b>
<b>Investeringsverksamheten</b>		
Förvärv av materiella anläggningstillgångar	-35	-
<b>Kassaflöde från investeringsverksamheten</b>	<b>-35</b>	<b>-</b>
<b>Finansieringsverksamheten</b>		
Nyemission	-	-122
Lån till koncernföretag	-920	-6 376
Förändring lån	-1 667	6 444
<b>Kassaflöde från finansieringsverksamheten</b>	<b>-2 587</b>	<b>-54</b>
<b>Årets kassaflöde</b>	<b>398</b>	<b>-107</b>
<b>Likvida medel vid årets början</b>	<b>414</b>	<b>521</b>
<b>Likvida medel vid årets slut</b>	<b>812</b>	<b>414</b>

## Tilläggsupplysningar till kassaflödesanalys - moderföretag

	2017-01-01- 2017-12-31	2016-01-01- 2016-12-31
<b>Justering för poster som inte ingår i kassaflödet m m</b>		
Av- och nedskrivningar av tillgångar	149	6 846
Övriga ej kassaflödespåverkande poster	519	157
	<b>668</b>	<b>7 003</b>

## Noter

### Not 1 Redovisningsprinciper och bokslutskommentarer

*Belopp i KSEK om inget annat anges.*

#### Allmänna redovisningsprinciper

Årsredovisningen har upprättats i enlighet med Årsredovisningslagen och BFNAR 2012:1 (K3). Tillämpade principer är oförändrade jämfört med föregående år. De viktigaste redovisnings- och värderingsprinciperna som har använts vid upprättande av finansiella rapporterna sammanfattas nedan.

#### Värderingsprinciper koncernredovisning

I koncernredovisningen konsolideras moderföretaget och samtliga dotterföretags verksamheter fram till och med den 31 december 2017. Dotterföretag är alla företag i vilka koncernen har rätten att utforma företagets finansiella och operativa strategier i syfte att erhålla ekonomiska fördelar. Koncernen uppnår och utövar bestämmande inflytande genom att inneha över hälften av rösterna. Alla dotterföretag har balansdag den 31 december och tillämpar moderföretagets värderingsprinciper.

Koncernredovisningen presenteras i valutan SEK som också är moderföretagets redovisningsvaluta. Resultat för dotterföretag som förvärvats eller avyttrats under året redovisas från det datum förvärvet alternativt till det datum avyttringen träder i kraft, enligt vad som är tillämpligt.

Belopp som redovisas i de finansiella rapporterna för dotterföretag har justerats där så krävs för att säkerställa överensstämmelse med koncernens redovisningsprinciper.

#### Transaktioner som elimineras vid konsolidering

Koncerninterna transaktioner och balansposter elimineras i sin helhet vid konsolidering, inklusive orealiserade vinster och förluster på transaktioner mellan koncernföretagen. I de fall orealiserade förluster på koncerninterna tillgångar återförs vid konsolidering, prövas även den underliggande tillgångens nedskrivningsbehov utifrån ett koncernperspektiv.

#### Förvärvsmetoden

Koncernens bokslut är upprättat enligt förvärvsmetoden, vilket innebär att dotterbolagens egna kapital vid förvärvet, fastställt som skillnaden mellan tillgångarnas och skuldernas verkliga värden, elimineras i sin helhet. I koncernens egna kapital ingår härigenom endast den del av dotterbolagens egna kapital som tillkommit efter förvärvet.

#### Värderingsprinciper resultaträkningen

##### Intäkter

Försäljning av varor redovisas vid leverans av produkter till kunden, i enlighet med försäljningsvillkoren. Försäljningen redovisas efter avdrag för rabatter och moms. I koncernredovisningen elimineras koncernintern försäljning.

##### Försäljning av varor

Försäljningen av varor redovisas när Koncernen har överfört de väsentliga risker och förmåner som är förknippade med varornas ägande till kunden, varorna har levererats till kunden och de utgifter som uppkommer till följd av transaktionen kan beräknas på ett tillförlitligt sätt.

##### Ränteintäkter

Ränteintäkter redovisas i takt med att de intjänas. Beräkning av ränteintäkter görs på basis av den underliggande tillgångens avkastning enligt effektivräntemetoden.

##### Låneutgifter

Samtliga låneutgifter kostnadsförs i den period som de hänförs till och redovisas i posten Räntekostnader och liknande resultatposter.

## Värderingsprinciper balansräkning

### Värderingsprinciper m m

Tillgångar, avsättningar och skulder har värderats till anskaffningsvärden respektive nominellt belopp om inget annat anges nedan.

### Utländska valutor

Tillgångar och skulder i utländsk valuta värderas till balansdagens kurs. Transaktioner i utländsk valuta omräknas enligt transaktionsdagens avistakurs.

### Ersättningar till anställda

Koncernens svenska pensionsförpliktelser redovisas i enlighet med BFNAR 2012:1, kap. 28. Koncernens pensionsförpliktelser täcks genom att försäkring tecknats hos försäkringsföretag.

### Skatt

Redovisade inkomstskatter innefattar skatt som skall betalas eller erhållas avseende aktuellt år och justeringar avseende tidigare års aktuella skatt.

Skatteskulder/-fordringar värderas till vad som enligt företagets bedömning skall erläggas till eller erhållas från Skatteverket. Bedömningen görs enligt de skatteregler och skattesatser som är beslutade eller som är aviserade och med stor säkerhet kommer att fastställas.

För poster som redovisas i resultaträkningen, redovisas även därmed sammanhängande skatteeffekter i resultaträkningen. Skatteeffekter av poster som redovisas direkt mot eget kapital, redovisas mot eget kapital.

Uppskjuten skattefordran avseende underskottsavdrag eller andra framtida skattemässiga avdrag redovisas i den utsträckning det är sannolikt att avdraget kan avräknas mot överskott vid framtida beskattning.

### Immateriella tillgångar

#### Goodwill

Goodwill utgörs av det belopp varmed anskaffningsvärdet överstiger det verkliga värdet på koncernens andel i det förvärvade dotterbolagets nettotillgångar vid förvärvstillfället. Goodwill skrivs av linjärt över den beräknade nyttjandetiden. Koncerngoodwill avskrivs på tio år mot bakgrund av de förvärvade bolagens strategiska betydelse.

#### Övriga immateriella tillgångar

Övriga immateriella tillgångar som förvärvats av företaget är redovisade till anskaffningsvärde minus ackumulerade avskrivningar och nedskrivningar. Utgifter för internt genererad goodwill och varumärken redovisas i resultaträkningen som kostnad då de uppkommer.

#### Avskrivningar

Avskrivningar enligt plan baseras på ursprungliga anskaffningsvärden minskat med restvärde. Avskrivningarna sker linjärt över tillgångens nyttjandeperiod och redovisas som kostnad i resultaträkningen.

	Koncern, år	Moderföretag, år
<i>Följande avskrivningstider tillämpas:</i>		
<i>Förvärvade immateriella tillgångar</i>		
Varumärken	5	5
Goodwill	10	-

### **Materiella tillgångar**

Materiella anläggningstillgångar redovisas till anskaffningsvärde minskat med avskrivningar. Utgifter för förbättringar av tillgångars prestanda, utöver ursprunglig nivå, ökar tillgångens värde. Utgifter för reparation och underhåll redovisas som kostnader.

#### **Avskrivningsprinciper för materiella anläggningstillgångar**

Materiella anläggningstillgångar skrivs av systematiskt över tillgångens bedömda nyttjandeperiod. Linjär avskrivningsmetod används för samtliga typer av materiella anläggningstillgångar. Följande avskrivningstider tillämpas:

	Koncern, år	Moderföretag, år
<b>Materiella anläggningstillgångar</b>		
Inventarier, verktyg och installationer	5	5

### **Nedskrivningar**

De redovisade värdena för koncernens tillgångar kontrolleras vid varje balansdag för att utröna om det finns någon indikation på nedskrivningsbehov. Om någon sådan indikation finns, beräknas tillgångens återvinningsvärde som det högsta av nyttjandevärdet och nettoförsäljningsvärdet. Nedskrivning görs om återvinningsvärdet understiger det redovisade värdet. Vid beräkning av nyttjandevärdet diskonteras framtida kassaflöden till en räntesats före skatt som är tänkt att beakta marknadens bedömning av riskfri ränta och risk förknippad med den specifika tillgången. För en tillgång som är beroende av andra tillgångar anses inte generera några oberoende kassaflöden. En sådan tillgång hänförs istället till den minsta kassagenererande enhet där de oberoende kassaflödena kan fastställas. I de fall goodwill hänförs sig till en grupp av tillgångar, för vilken ett nedskrivningsbehov konstaterats föreligga, fördelas nedskrivningsbehovet först till goodwill samt därefter till övriga tillgångar i proportion till deras redovisade värden. En nedskrivning reverseras om det har skett en förändring av beräkningarna som användes för att bestämma återvinningsvärdet. En reversering görs endast i den utsträckning som tillgångens bokförda värde inte överstiger det bokförda värdet som skulle ha redovisats, med avdrag för avskrivning, om ingen nedskrivning skulle gjorts.

### **Operationell leasing**

När koncernen är leasagare kostnadsförs leasingavgifter avseende operationella leasingavtal linjärt över leasingperioden. Tillhörande kostnader, såsom underhållning och försäkring, kostnadsförs när de uppkommer.

### **Varulager**

Varulagret värderas, med tillämpning av först-in först-ut-principen, till det lägsta av anskaffningsvärdet och nettoförsäljningsvärdet på balansdagen. För homogena varugrupper tillämpas kollektiv värdering.

### **Kundfordringar**

Kundfordringar redovisas som omsättningstillgångar till det belopp som förväntas bli inbetalt efter avdrag för individuellt bedömda osäkra kundfordringar.

### **Låneskulder**

Låneskulder redovisas initialt till erhållet belopp efter avdrag för transaktionskostnader. Upphörande av redovisning av finansiella skulder sker först när skulderna har reglerats genom återbetalning eller att dessa har eftersänkts.

### **Ersättningar till anställda**

#### **Kortfristiga ersättningar**

Kortfristiga ersättningar till anställda, exempelvis löner, semesterersättningar och bonus, är ersättningar till anställda som förfaller inom 12 månader från balansdagen det år som den anställde tjänat in ersättningen. Kortfristiga ersättningar värderas till det odiskonterade beloppet som Koncernen förväntas betala till följd av den outnyttjade rättigheten.

#### **Ersättningar efter avslutad anställning**

Koncernen tillhandahåller ersättningar efter avslutad anställning i form av pensioner genom olika förmånsbestämda och avgiftsbestämda planer.

### **Avgiftsbestämda pensionsplaner**

Koncernen betalar fastställda avgifter till andra juridiska personer avseende försäkringar för enskilda anställda. Koncernen har inga legala eller informella förpliktelser att betala ytterligare avgifter utöver betalningar av den fastställda avgiften som redovisas som en kostnad i den period där den relevanta tjänsten utförs.

### **Moderföretagets värderingsprinciper**

Moderföretaget tillämpar samma värderingsprinciper som koncernen förutom enligt följande:

#### ***Utdelningar från dotterföretag***

Utdelningar från dotterföretag intäktsredovisas när moderföretagets rätt till utdelning bedöms som säker och beloppet kan beräknas på ett tillförlitligt sätt.

#### ***Andelar i dotterföretag***

Andelar i dotterföretag värderas till anskaffningsvärde eventuellt minskat med nedskrivningar. Utdelningar från dotterföretag redovisas som intäkt.

#### ***Aktieägartillskott***

Moderföretaget redovisar lämnade aktieägartillskott som en ökning av värdet på andelarna i dotterföretaget. Återbetalningar av aktieägartillskott minskar det redovisade värdet på andelarna i dotterföretaget. Erhållna aktieägartillskott redovisas som en ökning av eget kapital.

### **Uppskattningar och bedömningar**

När finansiella rapporter upprättas måste styrelsen och den verkställande direktören i enlighet med tillämpade redovisnings- och värderingsprinciper göra vissa uppskattningar, bedömningar och antaganden som påverkar redovisning och värdering av tillgångar, avsättningar, skulder, intäkter och kostnader. De områden där sådana uppskattningar och bedömningar kan ha stor betydelse för koncernen, och som därmed kan påverka resultat- och balansräkningarna i framtiden, beskrivs nedan.

#### ***Betydande bedömningar***

Följande är betydande bedömningar som har gjorts vid tillämpning av de av koncernens redovisningsprinciper som har den mest betydande effekten på de finansiella rapporterna.

#### ***Redovisning av uppskjutna skattefordringar***

Bedömningen av i vilken omfattning uppskjutna skattefordringar kan redovisas baseras på en bedömning av sannolikheten av koncernens framtida skattepliktiga intäkter mot vilka uppskjutna skattefordringar kan utnyttjas. Dessutom krävs väsentliga överväganden vid bedömning av effekten av vissa rättsliga och ekonomiska begränsningar eller osäkerheter i olika jurisdiktioner.

#### ***Bedömning av osäkra fordringar***

Kundfordringar värderas till det kassaflöde som förväntas inflyta till företaget. Därmed görs en detaljerad och objektiv genomgång av alla utestående belopp på balansdagen.

#### ***Osäkerhet i uppskattningen***

Nedan följer information om uppskattningar och antaganden som har den mest betydande effekten på redovisning och värdering av tillgångar, skulder, intäkter och kostnader. Utfallet från dessa kan avvika väsentligt.

#### ***Nedskrivningar***

För att bedöma nedskrivningsbehovet beräknas återvinningsvärdet för varje tillgång eller kassagenererande enhet baserat på förväntade framtida kassaflöde och med användning av en lämplig ränta för att kunna diskontera kassaflödet. Osäkerheter ligger i antaganden om framtida kassaflöde och fastställande av en lämplig diskonteringsränta.

### *Varulager*

Per varje balansdag görs en beräkning av nettoförsäljningsvärdet för varulagret varmed de mest tillförlitliga uppgifter som finns tillgängliga beaktas. Det framtida försäljningsvärdet kan påverkas av framtida teknologi och andra marknadsdrivna förändringar som kan minska framtida försäljningspriser.

## **Information om risker och osäkerhetsfaktorer**

### *Finansiella risker*

Koncernen utsätts genom sin verksamhet för olika finansiella risker, inkluderande effekterna av förändringar av priser på låne- och kapitalmarknad, valutakurser och räntesatser. Koncernens övergripande riskhanteringsprogram fokuserar på oförutsägbarheten på de finansiella marknaderna och eftersträvar att minimera potentiella ogynnsamma effekter på koncernens finansiella resultat. Finans- och riskhanteringen sköts av moderbolagets finansavdelning enligt de principer som godkänts av styrelsen. Den svarar för koncernens lånefinansiering, valuta och riskhantering.

### *Ränterisker*

Koncernens intäkter och kassaflöde från rörelsen är till viss del beroende av förändringar i marknadsmässiga räntenivåer. Denna exponering avser främst koncernens upplåning, då några väsentliga räntebärande tillgångar inte finns. Koncernen har banklån främst för rörelsekapitalfinansiering och en mindre del förvärvsfinansiering.

### *Kreditrisk*

Koncernen har ingen väsentlig koncentration av kreditrisker. Koncernen har fastställda riktlinjer för att säkra att försäljning av produkter och tjänster sker till kunder med lämplig kreditbakgrund.

### *Likviditetsrisk*

Koncernen befinner sig i en expansionsfas som kan komma att kräva att ytterligare likviditet tillförs (se även förvaltningsberättelsen). Koncernens likviditet ska placeras i banker med hög finansiell säkerhet och vara tillgängliga för lyftning.

### *Valutarisker*

Koncernen verkar internationellt och utsätts för transaktionsrisker framförallt vi köp av varor i utländsk valuta. Valutaexponeringen avser primärt EURO och USD. Koncernföretagen använder i vissa fall terminskontrakt för att säkra sin exponering för valutarisker i samband med rapportvalutan.



## Not 2 Nettoomsättning per rörelsegren

Nettoomsättningen fördelas på följande verksamhetsgrenar:

	2017-01-01- 2017-12-31	2016-01-01- 2016-12-31
<b>Koncern</b>		
Barn- och Babyprodukter	39 211	39 941
Lek och spel	42 229	42 136
Barnskor	5 934	6 642
<b>Summa</b>	<b>87 374</b>	<b>88 719</b>

## Not 3 Arvode och kostnadsersättning till revisorer

	2017-01-01- 2017-12-31	2016-01-01- 2016-12-31
<b>Koncern</b>		
<i>BDO AB</i>		
Revisionsarvode	175	-
<i>Grant Thornton Sweden AB</i>		
Revisionsarvode	-	228
<b>Summa</b>	<b>175</b>	<b>228</b>
<i>RSM Hanser Kjelstrup &amp; Wiggen AS</i>		
Revisionsarvode	25	25
<b>Summa</b>	<b>25</b>	<b>25</b>
<b>Totalt</b>	<b>200</b>	<b>253</b>
<b>Moderföretag</b>		
<i>BDO AB</i>		
Revisionsarvode	100	-
<i>Grant Thornton Sweden AB</i>		
Revisionsarvode	-	63
<b>Totalt</b>	<b>100</b>	<b>63</b>

Med revisionsuppdrag avses granskning av årsredovisningen och bokföringen samt styrelsens och verkställande direktörens förvaltning, övriga arbetsuppgifter som det ankommer på företagets revisor att utföra samt rådgivning eller annat biträde som föranleds av iakttagelser vid sådan granskning eller genomförandet av sådana övriga arbetsuppgifter.

## Not 4 Leasingavgifter avseende operationell leasing

	2017-01-01- 2017-12-31	2016-01-01- 2016-12-31
<b>Koncern</b>		
<i>Tillgångar som innehas via operationella leasingavtal</i>		
Räkenskapsårets leasingkostnader inklusive lokalyror	4 503	4 692
<b>Moderföretag</b>		
<i>Tillgångar som innehas via operationella leasingavtal</i>		
Räkenskapsårets leasingkostnader inklusive lokalyror	3 454	3 599

## Not 5 Anställda och personalkostnader

### Medelantalet anställda

	2017-01-01- 2017-12-31	2016-01-01- 2016-12-31
<b>Moderföretag</b>		
<i>Sverige</i>		
Män	-	1
Kvinnor	2	2
<b>Totalt i moderföretaget</b>	<b>2</b>	<b>3</b>
<b>Dotterföretag</b>		
<i>Sverige</i>		
Män	7	5
Kvinnor	10	11
<i>Norge</i>		
Män	1	1
<b>Totalt i dotterföretag</b>	<b>18</b>	<b>17</b>
<b>Koncernen totalt</b>	<b>20</b>	<b>20</b>

### Könsfördelning i företagsledningen

	2017-12-31 Andel kvinnor i %	2016-12-31 Andel kvinnor i %
<b>Moderföretag</b>		
Styrelsen	25	25
Verkställande direktören och övriga ledande befattningshavare	100	100
<b>Koncern</b>		
Styrelsen	79	80
Verkställande direktören och övriga ledande befattningshavare	100	100

**Löner, andra ersättningar och sociala kostnader**

	2017-01-01- 2017-12-31	2016-01-01- 2016-12-31
<b>Moderföretag</b>		
Styrelse och VD	1 402	1 291
(varav tantiem)	350	292
Övriga anställda	614	666
(varav vinstandelar)	-	-
<b>Summa</b>	<b>2 016</b>	<b>1 957</b>
Sociala kostnader	840	835
(varav pensionskostnader) 1)	160	156
<b>Dotterföretag</b>		
Styrelse och VD	-	658
Övriga anställda	6 995	6 842
<b>Summa</b>	<b>6 995</b>	<b>7 500</b>
Sociala kostnader	2 650	2 730
(varav pensionskostnader)	367	389
<b>Koncern</b>		
Styrelse och VD	1 402	1 949
(varav tantiem)	350	292
Övriga anställda	7 609	7 508
<b>Summa</b>	<b>9 011</b>	<b>9 457</b>
Sociala kostnader	3 490	3 565
(varav pensionskostnader) 2)	527	545

1) Av moderföretagets pensionskostnader avser 120 tkr (fg år 120 tkr ) företagets ledning avseende 1 (1) personer. Företagets utestående pensionsförpliktelser till dessa uppgår till 0 tkr (fg år 0 tkr).

2) Av koncernens pensionskostnader avser 131 tkr (fg år 179 tkr ) företagets ledning avseende 2 (2) personer. Koncernens utestående pensionsförpliktelser till dessa uppgår till 0 tkr (fg år 0 tkr).

**Löner och andra ersättningar fördelade per land och mellan styrelseledamöter  
m fl och övriga anställda**

	2017-01-01- 2017-12-31 Styrelse och VD	2017-01-01- 2017-12-31 Övriga anställda	2016-01-01- 2016-12-31 Styrelse och VD	2016-01-01- 2016-12-31 Övriga anställda
<b>Moderföretag</b>				
Sverige	1 402	614	1 291	666
(varav tantiem o.d.)	350	-	292	-
<b>Moderföretaget totalt</b>	<b>1 402</b>	<b>614</b>	<b>1 291</b>	<b>666</b>
(varav tantiem o.d.)	350	-	292	-
<b>Dotterföretag</b>				
Sverige	-	6 757	658	6 390
(varav tantiem o.d.)	-	-	-	-
Norge	-	238	-	452
(varav tantiem o.d.)	-	-	-	-
<b>Dotterföretag totalt</b>	<b>-</b>	<b>6 995</b>	<b>658</b>	<b>6 842</b>
(varav tantiem o.d.)	-	-	-	-
<b>Koncernen totalt</b>	<b>1 402</b>	<b>7 609</b>	<b>1 949</b>	<b>7 508</b>
(varav tantiem o.d.)	350	-	292	-

**Ledande befattningshavares förmåner**

Till styrelsens ordförande har arvode utgått med 75 tkr och till övriga styrelsemedlemmar med 50 tkr. Till bolagets VD har lön utgått med 1 177 tkr (1 166) , varav tantiem 350 tkr (292) och pension 120 tkr (120 tkr).

**Not 6 Avskrivningar av materiella och immateriella anläggningstillgångar**

	2017-01-01- 2017-12-31	2016-01-01- 2016-12-31
<b>Koncern</b>		
<i>Avskrivningar</i>		
Immateriella anläggningstillgångar	-3 078	-3 194
Inventarier, verktyg och installationer	-67	-106
	<b>-3 145</b>	<b>-3 300</b>
<b>Moderföretag</b>		
Immateriella anläggningstillgångar	-99	-101
Inventarier, verktyg och installationer	-50	-45
	<b>-149</b>	<b>-146</b>

## Not 7 Resultat från andelar i koncernföretag

	2017-01-01- 2017-12-31	2016-01-01- 2016-12-31
Nedskrivningar	-	-6 700
	-	-6 700

## Not 8 Övriga ränteintäkter och liknande resultatposter

	2017-01-01- 2017-12-31	2016-01-01- 2016-12-31
<b>Koncern</b>		
Ränteintäkter, övriga	4	14
	4	14
<b>Moderföretag</b>		
Ränteintäkter, koncernföretag	291	129
	291	129

## Not 9 Räntekostnader och liknande resultatposter

	2017-01-01- 2017-12-31	2016-01-01- 2016-12-31
<b>Koncern</b>		
Räntekostnader, övriga	-2 667	-3 022
	-2 667	-3 022
<b>Moderföretag</b>		
Räntekostnader, koncernföretag	-386	-471
Räntekostnader, övriga	-1 186	-936
	-1 572	-1 407

## Not 10 Skatt på årets resultat

	2017-01-01- 2017-12-31	2016-01-01- 2016-12-31
<b>Koncernen</b>		
Resultat före skatt	2 944	-195
Skatt enligt gällande skattesats, 22%	-648	43
Ej avdragsgilla kostnader	-751	-667
Utnyttjande av tidigare ej aktiverat underskottsavdrag	1 399	597
Övriga poster	-	27
<b>Summa</b>	<b>0</b>	<b>0</b>
<b>Moderföretaget</b>		
Resultat före skatt	2 553	-5 989
Skatt enligt gällande skattesats, 22%	-562	1 318
Ej avdragsgilla kostnader	-94	-1 513
Utnyttjande av tidigare ej aktiverat underskottsavdrag	656	168
Övriga poster	-	27
<b>Summa</b>	<b>0</b>	<b>0</b>

## Not 11 Resultat per aktie

	2017	2016
<b>Koncern</b>		
Redovisat resultat	2 944	-195
Resultat för beräkning av resultat per aktie före utspädning	2 944	-195
Resultat för beräkning av resultat per aktier efter utspädning	4 056	356
Genomsnittligt antal aktier före utspädning	2 403 187	2 403 187
Genomsnittligt antal aktier efter utspädning	4 403 187	4 403 187

## Not 12 Varumärken samt liknande rättigheter

	2017-12-31	2016-12-31
<b>Koncern</b>		
<i>Akkumulerade anskaffningsvärden:</i>		
-Vid årets början	776	776
	<u>776</u>	<u>776</u>
<i>Akkumulerade avskrivningar enligt plan:</i>		
-Vid årets början	-630	-503
-Årets avskrivning enligt plan	-121	-127
	<u>-751</u>	<u>-630</u>
<b>Redovisat värde vid årets slut</b>	<b>25</b>	<b>146</b>
<b>Moderföretag</b>		
<i>Akkumulerade anskaffningsvärden:</i>		
-Vid årets början	503	503
	<u>503</u>	<u>503</u>
<i>Akkumulerade avskrivningar enligt plan:</i>		
-Vid årets början	-377	-277
-Årets avskrivning enligt plan	-101	-100
	<u>-478</u>	<u>-377</u>
<b>Redovisat värde vid årets slut</b>	<b>25</b>	<b>126</b>

## Not 13 Goodwill

	2017-12-31	2016-12-31
<b>Koncern</b>		
<i>Akkumulerade anskaffningsvärden:</i>		
-Vid årets början	66 478	66 478
	<u>66 478</u>	<u>66 478</u>
<i>Akkumulerade avskrivningar enligt plan:</i>		
-Vid årets början	-34 934	-31 867
-Årets avskrivning enligt plan	-2 959	-3 067
	<u>-37 893</u>	<u>-34 934</u>
-Ackumulerade nedskrivningar	-16 900	-16 900
<b>Redovisat värde vid årets slut</b>	<b>11 685</b>	<b>14 644</b>

## Not 14 Inventarier, verktyg och installationer

	2017-12-31	2016-12-31
<b>Koncern</b>		
<i>Akkumulerade anskaffningsvärden:</i>		
-Vid årets början	2 087	3 832
-Nyanskaffningar	73	52
-Avyttringar och utrangeringar	-186	-1 797
	<b>1 974</b>	<b>2 087</b>
<i>Akkumulerade avskrivningar enligt plan:</i>		
-Vid årets början	-1 954	-3 645
-Avyttringar och utrangeringar	186	1 797
-Årets avskrivning enligt plan	-67	-106
	<b>-1 835</b>	<b>-1 954</b>
<b>Redovisat värde vid årets slut</b>	<b>139</b>	<b>133</b>
<b>Moderföretag</b>		
<i>Akkumulerade anskaffningsvärden:</i>		
-Vid årets början	320	320
-Nyanskaffningar	36	-
-Avyttringar och utrangeringar	-150	-
	<b>206</b>	<b>320</b>
<i>Akkumulerade avskrivningar enligt plan:</i>		
-Vid årets början	-241	-196
-Återförda avskrivningar på avyttringar och utrangeringar	150	-
-Årets avskrivning enligt plan	-49	-45
	<b>-140</b>	<b>-241</b>
<b>Redovisat värde vid årets slut</b>	<b>66</b>	<b>79</b>

## Not 15 Uppskjuten skattefordran

Koncernen och moderföretagets förändring mellan åren har redovisats som uppskjuten skattekostnad/intäkt.

### Förändring av uppskjuten skatt i temporära skillnader och underskottsavdrag

	Belopp vid årets ingång	Redovisat över resultaträkningen	Belopp vid årets utgång
<b>Koncern</b>			
Underskottsavdrag	3 060	-	3 060
	<b>3 060</b>	<b>-</b>	<b>3 060</b>

WTGs outnyttjade underskottsavdrag uppgick per 171231 till 69 614 tkr varav 13 909 tkr har aktiverats som uppskjutna skattefordringar.

## Not 16 Andra långfristiga fordringar

	2017-12-31	2016-12-31
<i>Akkumulerade anskaffningsvärden:</i>		
-Vid årets början	190	190
<b>Redovisat värde vid årets slut</b>	<b>190</b>	<b>190</b>



## Not 17 Förutbetalda kostnader och upplupna intäkter

	2017-12-31	2016-12-31
<b>Koncern</b>		
Förutbetalda hyror	1 237	971
Övriga poster	407	607
	<b>1 644</b>	<b>1 578</b>
<b>Moderföretag</b>		
Förutbetalda hyror	1 024	782
Övriga poster	2	219
	<b>1 026</b>	<b>1 001</b>

## Not 18 Antal aktier och kvotvärde

	2017-12-31	2016-12-31
<i>Antal aktier</i>		
Antal aktier	2 403 187	2 403 187
Kvotvärde	1	1

## Not 19 Konvertibelt lån

Företaget har utelöpande lån som är konvertibla enligt följande:

1 000 st konvertibler envar om nominellt 10 000 SEK. Lånet löper med en fast årlig ränta om 7% och förfaller till betalning den 30 december 2018. Innehavaren av konvertibel är berättigad att, under tiden från och med den 15 november 2018 till och med den 30 november 2018, påkalla konvertering till nya aktier i bolaget till en konverteringskurs om 5 SEK per aktie. I december 2017 ingick samtliga innehavare av konvertibeln avtal med förbindelse om att i enlighet med konvertibelvillkoren konvertera samtliga sina konvertibler till aktier.

Det konvertibla lånet fördelas i enlighet med K3 i en skuldkomponent och i en egetkapitalkomponent. Skuldkomponenten värderas till nuvärdet av framtida betalningar. Den kvarvarande delen av ersättningen för konvertibeln allokeras till eget kapital. I den initiala redovisningen av konvertibeln redovisas egetkapitalkomponenten till 1 035 tkr och skuldkomponenten till 8 965 tkr. Den successiva omvärderingen av skulden redovisas som en räntekostnad. 2017 års resultat är belastat med en ränta om 412 tkr avseende omvärdering av initialt upplupet anskaffningsvärde.

## Not 20 Upplupna kostnader och förutbetalda intäkter

	2017-12-31	2016-12-31
<b>Koncern</b>		
Upplupna löner och semesterlöner	1 762	1 738
Upplupna sociala avgifter	546	528
Upplupen royalty	391	372
Upplupen bonus	1 048	1 107
Övriga poster	1 334	2 150
	<b>5 081</b>	<b>5 895</b>
<b>Moderföretag</b>		
Upplupna löner och semesterlöner	795	414
Upplupna sociala avgifter	249	130
Övriga poster	948	1 384
	<b>1 992</b>	<b>1 928</b>

## Not 21 Andelar i koncernföretag

	2017-12-31	2016-12-31
<i>Akkumulerade anskaffningsvärden:</i>		
-Vid årets början	125 217	125 217
	<b>125 217</b>	<b>125 217</b>
<i>Akkumulerade nedskrivningar:</i>		
-Vid årets början	-90 952	-84 252
-Årets nedskrivningar	-	-6 700
	<b>-90 952</b>	<b>-90 952</b>
<b>Redovisat värde vid årets slut</b>	<b>34 265</b>	<b>34 265</b>

### Specifikation av moderföretagets innehav av aktier och andelar i koncernföretag

Ägarandelen av kapitalet avses, vilket även överensstämmer med andelen av rösterna för totalt antal aktier.

Dotterföretag / Org nr / Säte	Antal andelar	i %	Redovisat värde
Wonderful Times Toys & Games i Malmö AB, 556583-1228, Malmö	1 000	100	6 731
Carlo i Jönköping AB, 556062-8009, Jönköping	4 000	100	7 601
Wonderful Times Toys & Games i Fosie AB, 556567-7597, Malmö	50 000	100	5 796
Spacebabies AB, 556643-8437, Stockholm	1 000	100	273
ValueTree Vilande AB, 556756-1526, Stockholm	1 000	100	139
ValueTree Holdings Fastighets AB, 556763-4968, Stockholm	100 000	100	100
Tullsa AB, 556221-4865, Helsingborg	1 000	100	2 657
Sun Toy Aktiebolag, 556309-7632, Sunne	500	100	6 310
Vincent Shoe Store Sweden AB, 556569-4766, Stockholm	148 647	100	4 658
			<b>34 265</b>

## Not 22 Ställda säkerheter och eventalförpliktelser

Koncern	2017-12-31	2016-12-31
<i>Ställda säkerheter</i>		
Företagsinteckningar	22 150	25 150
Aktier i dotterbolag	31 491	30 650
Bankräkningar	137	130
<b>Summa</b>	<b>53 778</b>	<b>55 930</b>

### Eventalförpliktelser

Koncernen har ett regressansvar för överlättna kundfordringar på 1 481 tkr (889).

Moderföretag	2017-12-31	2016-12-31
<i>Ställda säkerheter</i>		
Aktier i dotterbolag	25 301	25 301
Företagsinteckningar	3 000	6 000
<b>Summa</b>	<b>28 301</b>	<b>31 301</b>

### Eventalförpliktelser

Moderbolaget har lämnat generell borgen till kreditinstitut för dotterbolagen Carlo i Jönköping AB, SunToy AB och Wonderful Times Toys & Games i Malmö AB.

### Not 23 Väsentliga händelser efter räkenskapsårets slut

Inga händelser som leder till justeringar eller betydande händelser som inte leder till justeringar har inträffat mellan balansdagen och datumet för utfärdande av årsredovisningen.

### Not 24 Disposition av vinst

Till årsstämmans förfogande står följande vinstmedel i moderbolaget:

---

*Belopp i KSEK*

---

Överkursfond	1 139
Balanserat resultat	16 553
Årets resultat	2 553
<b>Summa</b>	<b>20 245</b>

VD och styrelsen föreslår att vinstmedlen disponeras på följande sätt:

Balanseras i ny räkning	19 106
Kvarvarande överkursfond balanseras i ny räkning	1 139

Wonderful Times Group AB (publ) har sitt säte i Stockholm i Sverige.

Resultat och balansräkningarna kommer att föreläggas årsstämman 2018-05-23 för fastställelse.

Stockholm den 2 maj 2018

Matts Kastengren  
Styrelseordförande

Sofia Ljungdahl  
Verkställande direktör

Lars Åkerblom

Robert Eriksson

Catherine Ehrensvärd

Vår revisionsberättelse har lämnats den 2 maj 2018

Anna Grimäng Carlman  
Auktoriserad revisor

Jonas T. Bernerson  
Auktoriserad revisor

## REVISIONSBERÄTTELSE

Till bolagsstämman i Wonderful Times Group AB (publ)  
Org.nr. 556684-2695

### Rapport om årsredovisningen och koncernredovisningen

#### Uttalanden

Vi har utfört en revision av årsredovisningen och koncernredovisningen för Wonderful Times Group AB (publ) för år 2017.

Enligt vår uppfattning har årsredovisningen och koncernredovisningen upprättats i enlighet med årsredovisningslagen och ger en i alla väsentliga avseenden rättvisande bild av moderbolagets och koncernens finansiella ställning per den 31 december 2017 och av dessas finansiella resultat och kassaflöde för året enligt årsredovisningslagen. Förvaltningsberättelsen är förenlig med årsredovisningens och koncernredovisningens övriga delar.

Vi tillstyrker därför att bolagsstämman fastställer resultaträkningen och balansräkningen för moderbolaget och för koncernen.

#### Grund för uttalanden

Vi har utfört revisionen enligt International Standards on Auditing (ISA) och god revisionssed i Sverige. Vårt ansvar enligt dessa standarder beskrivs närmare i avsnittet "Revisorns ansvar". Vi är oberoende i förhållande till moderbolaget och koncernen enligt god revisionssed i Sverige och har i övrigt fullgjort vårt yrkesetiska ansvar enligt dessa krav.

Vi anser att de revisionsbevis vi har inhämtat är tillräckliga och ändamålsenliga som grund för våra uttalanden.

#### Övriga upplysningar

Revisionen av årsredovisningen och koncernredovisningen för år 2016 har utförts av en annan revisor som lämnat en revisionsberättelse daterad 2 maj 2017 med omodifierade uttalanden i Rapport om årsredovisningen och koncernredovisningen.

#### Styrelsens och verkställande direktörens ansvar

Det är styrelsen och verkställande direktören som har ansvaret för att årsredovisningen och koncernredovisningen upprättas och att de ger en rättvisande bild enligt årsredovisningslagen. Styrelsen och verkställande direktören ansvarar även för den interna kontroll som de bedömer är nödvändig för att upprätta en årsredovisning och koncernredovisning som inte innehåller några väsentliga felaktigheter, vare sig dessa beror på oegentligheter eller på fel.

Vid upprättandet av årsredovisningen och koncernredovisningen ansvarar styrelsen och verkställande direktören för bedömningen av bolagets och koncernens förmåga att fortsätta verksamheten. De upplyser, när så är tillämpligt, om förhållanden som kan påverka förmågan att fortsätta verksamheten och att använda antagandet om fortsatt drift. Antagandet om fortsatt drift tillämpas dock inte om styrelsen och verkställande direktören avser att likvidera bolaget, upphöra med verksamheten eller inte har något realistiskt alternativ till att göra något av detta.

#### Revisorns ansvar

Våra mål är att uppnå en rimlig grad av säkerhet om huruvida årsredovisningen och koncernredovisningen som helhet inte innehåller några väsentliga felaktigheter, vare sig dessa beror på oegentligheter eller på fel, och att lämna en revisionsberättelse som innehåller våra uttalanden. Rimlig säkerhet är en hög grad av säkerhet, men är ingen garanti för att en revision som utförs enligt ISA och god revisionssed i Sverige alltid kommer att upptäcka en

väsentlig felaktighet om en sådan finns. Felaktigheter kan uppstå på grund av oegentligheter eller fel och anses vara väsentliga om de enskilt eller tillsammans rimligen kan förväntas påverka de ekonomiska beslut som användare fattar med grund i årsredovisningen och koncernredovisningen.

Som del av en revision enligt ISA använder vi professionellt omdöme och har en professionellt skeptisk inställning under hela revisionen. Dessutom:

- identifierar och bedömer vi riskerna för väsentliga felaktigheter i årsredovisningen och koncernredovisningen, vare sig dessa beror på oegentligheter eller på fel, utformar och utför granskningsåtgärder bland annat utifrån dessa risker och inhämtar revisionsbevis som är tillräckliga och ändamålsenliga för att utgöra en grund för våra uttalanden. Risken för att inte upptäcka en väsentlig felaktighet till följd av oegentligheter är högre än för en väsentlig felaktighet som beror på fel, eftersom oegentligheter kan innefatta agerande i maskopi, förfalskning, avsiktliga utelämnanden, felaktig information eller åsidosättande av intern kontroll.

- skaffar vi oss en förståelse av den del av bolagets interna kontroll som har betydelse för vår revision för att utforma granskningsåtgärder som är lämpliga med hänsyn till omständigheterna, men inte för att uttala oss om effektiviteten i den interna kontrollen.

- utvärderar vi lämpligheten i de redovisningsprinciper som används och rimligheten i styrelsens och verkställande direktörens uppskattningar i redovisningen och tillhörande upplysningar.

- drar vi en slutsats om lämpligheten i att styrelsen och verkställande direktören använder antagandet om fortsatt drift vid upprättandet av årsredovisningen och koncernredovisningen. Vi drar också en slutsats, med grund i de inhämtade revisionsbevisen, om huruvida det finns någon väsentlig osäkerhetsfaktor som avser sådana händelser eller förhållanden som kan leda till betydande tvivel om bolagets och koncernens förmåga att fortsätta verksamheten. Om vi drar slutsatsen att det finns en väsentlig osäkerhetsfaktor, måste vi i revisionsberättelsen fästa uppmärksamheten på upplysningarna i årsredovisningen och koncernredovisningen om den väsentliga osäkerhetsfaktorn eller, om sådana upplysningar är otillräckliga, modifiera uttalandet om årsredovisningen och koncernredovisningen. Våra slutsatser baseras på de revisionsbevis som inhämtas fram till datumet för revisionsberättelsen. Dock kan framtida händelser eller förhållanden göra att ett bolag och en koncern inte längre kan fortsätta verksamheten.

- utvärderar vi den övergripande presentationen, strukturen och innehållet i årsredovisningen och koncernredovisningen, däribland upplysningarna, och om årsredovisningen och koncernredovisningen återger de underliggande transaktionerna och händelserna på ett sätt som ger en rättvisande bild.

- inhämtar vi tillräckliga och ändamålsenliga revisionsbevis avseende den finansiella informationen i enheterna eller affärsaktiviteterna inom koncernen för att göra ett uttalande avseende koncernredovisningen. Vi ansvarar för styrning, övervakning och utförande av koncernrevisionen. Vi är ensamt ansvariga för våra uttalanden.

Vi måste informera styrelsen om bland annat revisionens planerade omfattning och inriktning samt tidpunkten för den. Vi måste också informera om betydelsefulla iakttagelser under revisionen, däribland de eventuella betydande brister i den interna kontrollen som vi identifierat.

## Rapport om andra krav enligt lagar och andra författningar

### Uttalanden

Utöver vår revision av årsredovisningen och koncernredovisningen har vi även utfört en revision av styrelsens och verkställande direktörens förvaltning för Wonderful Times Group AB (publ) för år 2017 samt av förslaget till dispositioner beträffande bolagets vinst eller förlust.

Vi tillstyrker att bolagsstämman disponerar vinsten enligt förslaget i förvaltningsberättelsen och beviljar styrelsens ledamöter och verkställande direktören ansvarsfrihet för räkenskapsåret.

### Grund för uttalanden

Vi har utfört revisionen enligt god revisionssed i Sverige. Vårt ansvar enligt denna beskrivs närmare i avsnittet "Revisorns ansvar". Vi är oberoende i förhållande till moderbolaget och koncernen enligt god revisorssed i Sverige och har i övrigt fullgjort vårt yrkesetiska ansvar enligt dessa krav.

Vi anser att de revisionsbevis vi har inhämtat är tillräckliga och ändamålsenliga som grund för våra uttalanden.

### Styrelsens och verkställande direktörens ansvar

Det är styrelsen som har ansvaret för förslaget till dispositioner beträffande bolagets vinst eller förlust. Vid förslag till utdelning innefattar detta bland annat en bedömning av om utdelningen är försvarlig med hänsyn till de krav som bolagets och koncernens verksamhetsart, omfattning och risker ställer på storleken av bolagets och koncernens egna kapital, konsolideringsbehov, likviditet och ställning i övrigt.

Styrelsen ansvarar för bolagets organisation och förvaltningen av bolagets angelägenheter. Detta innefattar bland annat att fortlöpande bedöma bolagets och koncernens ekonomiska situation och att tillse att bolagets organisation är utformad så att bokföringen, medelsförvaltningen och bolagets ekonomiska angelägenheter i övrigt kontrolleras på ett betryggande sätt. Den verkställande direktören ska sköta den löpande förvaltningen enligt styrelsens riktlinjer och anvisningar och bland annat vidta de åtgärder som är nödvändiga för att bolagets bokföring ska fullgöras i överensstämmelse med lag och för att medelsförvaltningen ska skötas på ett betryggande sätt.

### Revisorns ansvar

Vårt mål beträffande revisionen av förvaltningen, och därmed vårt uttalande om ansvarsfrihet, är att inhämta revisionsbevis för att med en rimlig grad av säkerhet kunna bedöma om någon styrelseledamot eller verkställande direktören i något väsentligt avseende:

- företagit någon åtgärd eller gjort sig skyldig till någon försummelse som kan föranleda ersättningsskyldighet mot bolaget, eller
- på något annat sätt handlat i strid med aktiebolagslagen, årsredovisningslagen eller bolagsordningen.

Vårt mål beträffande revisionen av förslaget till dispositioner av bolagets vinst eller förlust, och därmed vårt uttalande om detta, är att med rimlig grad av säkerhet bedöma om förslaget är förenligt med aktiebolagslagen.

Rimlig säkerhet är en hög grad av säkerhet, men ingen garanti för att en revision som utförs enligt god revisionssed i Sverige alltid kommer att upptäcka åtgärder eller försummelser som kan föranleda ersättningsskyldighet mot bolaget, eller att ett förslag till dispositioner av bolagets vinst eller förlust inte är förenligt med aktiebolagslagen.

Som en del av en revision enligt god revisionssed i Sverige använder vi professionellt omdöme och har en professionellt skeptisk inställning under hela revisionen. Granskningen av förvaltningen och förslaget till dispositioner av bolagets vinst eller förlust grundar sig främst på revisionen av räkenskaperna. Vilka

tillkommande granskningsåtgärder som utförs baseras på vår professionella bedömning med utgångspunkt i risk och väsentlighet. Det innebär att vi fokuserar granskningen på sådana åtgärder, områden och förhållanden som är väsentliga för verksamheten och där avsteg och överträdelser skulle ha särskild betydelse för bolagets situation. Vi går igenom och prövar fattade beslut, beslutsunderlag, vidtagna åtgärder och andra förhållanden som är relevanta för vårt uttalande om ansvarsfrihet. Som underlag för vårt uttalande om styrelsens förslag till dispositioner beträffande bolagets vinst eller förlust har vi granskat om förslaget är förenligt med aktiebolagslagen.

Jönköping den 2 maj 2018

Anna Grimäng Carlman  
Auktoriserad revisor

Jonas T Bernerson  
Auktoriserad revisor

## **Wonderful times group:s årsstämma**

Årsstämma kommer att hållas den 23 maj 2018 kl 15 på Gillesvik Invest kontor på Norr Mälarstrand 12 i Stockholm.

### ***Anmälan och rätt att delta på stämman***

Aktieägare som önskar delta på årsstämman ska vara införd i den av Euroclear Sweden AB förda aktieboken på avstämningsdagen torsdagen den 17 maj 2018 och måste anmäla sig senast torsdagen den 17 maj 2018 till Bolaget på adress Wonderful Times Group AB, Järnvägsgatan 18, 561 34 Huskvarna, eller via e-post till [sofia.ljungdahl@wonderfultimes.se](mailto:sofia.ljungdahl@wonderfultimes.se). Vid anmälan ska namn, personnummer alternativt organisationsnummer uppges samt gärna adress, telefonnummer och eventuella biträden (maximalt 2).

### ***Ombud och fullmactsformulär***

Aktieägare som avser att närvara genom ombud ska tillse att ombudet till stämman har med sig en undertecknad och daterad fullmakt utfärdad av aktieägaren. Den som företräder en juridisk person ska förete registreringsbevis (eller motsvarande behörighetshandling) utvisande att de personer som har undertecknat fullmakten är behöriga firmatecknare för aktieägaren. Sådana behörighetshandlingar bör emellertid även biläggas anmälan om deltagande. Fullmakten får inte vara utfärdad tidigare än fem år innan stämman. Fullmactsformulär finns tillgängligt på Bolagets webbplats [www.wonderfultimes.se](http://www.wonderfultimes.se) samt sänds utan kostnad till aktieägare som begär det och uppger sin postadress eller e-post. För att beställa fullmactsformulär gäller samma adress och e-post som ovan.

### ***Ekonomisk rapportering***

För räkenskapsåret 2018 avser Wonderful Times Group lämna följande ekonomiska rapporter:

- 23 maj 2018 – Delårsrapport januari - mars samt årsstämma
- 31 augusti 2018 – Delårsrapport januari – juni
- 31 oktober 2018 – Delårsrapport januari – september
- 20 februari 2019 – Bokslutskommuniké 2018