

## Årsredovisning för



True Heading AB (publ)  
556658-5054

Räkenskapsåret  
2010-07-01 – 2010-12-31

<b>Innehållsförteckning:</b>	<b>Sida</b>
Förvaltningsberättelse	1
Resultaträkning	3
Balansräkning	4
Ställda säkerheter och ansvarförbindelser	5
Kassaflödesanalys	6
Redovisningsprinciper och bokslutskommentarer	7
Noter	8
Underskrifter	10

## Förvaltningsberättelse

Styrelsen för True Heading AB (publ), 556658-5054 får härmed avge årsredovisning för 2010-07-01 - 2010-12-31, 6 månader, valuta SEK.

### Allmänt om verksamheten

Bolagets verksamhet startade 2004 och består av konsultverksamhet och försäljning inom områdena telematik och transponderteknologi för transportbranschen med huvudinriktning på marinbranschen samt därmed förenlig verksamhet.

### VD kommentarer om verksamhetsåret 2010

Den långkonjunktur som slagit mycket hårt mot marin branschen verkar nu vara på väg att övergå till ett mer normalt tillstånd. Hösten 2010 har dock inte fullt ut givit en entydig bild av vart marknaden är på väg. Svängningarna har varit betydande i efterfrågan på våra produkter, fast vi ser en tydlig stabilisering och intresset ökar för främst våra AIS produkter mot fritidsbåtmarknaden. Inom branschen tror många på ett verkligt genombrott för AIS under 2011 vilket vi också kunnat konstatera b.l.a. genom kommande krav på AIS i flera segeltävlingar inför 2011. Vi känner också att vi står väl förbereda för den ökande konkurrens som nu sker inom området med Klass B AIS produkter.

Sverige är fortsatt en av de viktigaste och mest mogna marknaderna för AIS till fritidsbåtar i världen, vilket också är naturligt med vår ställning som en av de bättätaste länderna. Vi har under hösten lagt en mycket kraft på att försöka fånga upp nya marknader och starten av ett dotterbolag i Holland är en del i denna strategi. I Holland finns också en viktig marknad då alla fartyg på dess inland vattenvägar under 2011 måste förses med AIS utrustning. Det är glädjande att vi kunnat etablera oss snabbt för den marknaden och redan tagit ca 10% av de fartyg som installerat utrustning. I november ställde vi ut på en av de viktigaste mässorna för marinutrustning till fritidsbåtssektorn (METS) och kunde där knyta ett antal kontakter som redan genererat bra affärer. Bl.a. kan nämnas en ny agent i Frankrike som inför 2011 första sex månader beställt produkter för över 400000 kr. Vi fortsätter också att titta och följa utvecklingen inom AIS området på den amerikanska marknaden som nu verkar kunna vara på väg att ta fart från väldigt låga nivåer. Inledande samtal förs med ett antal olika aktörer för distribution. För att vända det negativa resultat som bolaget får för halvåret 2010 så påbörjades ett antal olika besparingsåtgärder under hösten vilka kommer att börja få effekt direkt under 2011. Magnus Nyberg en av företagets grundare har beslutat sig för att lämna den operativa verksamheten för andra utmaningar under våren 2011. Magnus kommer att kvarstå som en av de större ägarna i bolaget samt i styrelsen och vid behov stötta bolaget på konsultbasis. True Heading kommer att under februari 2011 lansera en ny AIS produkt främst inriktad mot yrkessjöfart. Bl.a. finns redan krav på denna typ av produkt på ca 30000 fiskefartyg över 15 m för implementering i hela Europa mellan 2012 och 2014. Vidare så planerar vi att under 2011 lansera ytterligare nya produkter där vi bl.a. tittar på olika tjänster baserade på AIS med inriktningen att kunna tjäna pengar på produkterna även efter att de försålts.

Den här årsredovisningen behandlar bara perioden juli till december 2010 då stämman den 23 november beslutade om att ändra redovisningsår från brutet till helår och därför genomförs ett förkortat år för andra halvåret 2010 för att snabbast möjligt komma i fas med helårsredovisning. Vi fokuserar nu på att vända det negativa resultatet genom att aktivt bearbeta flera marknader samt att fortsätta driva utveckling av nya innovativa produkter och ser positivt fram emot säsongen 2011.

Anders Bergström  
VD, True Heading AB (publ)

## Ekonomisk översikt

	2010-12-31	2010-06-30	2009-06-30	2008-06-30	2007-06-30
Nettoomsättning i tkr	7 647,0	12 868,0	11 501,0	12 659,0	11 557,0
Resultat före disp. %	-	-	1,0	-	1,0
Balansomslutning tkr	12 198,0	14 059,0	6 859,0	6 179,0	8 252,0
Soliditet, %	51,0	54,0	30,0	12,0	10,0
Antal anställda	8	6	5	4	4

## Verksamhet inom forskning och utveckling

Produktutveckling är avgörande för företagets verksamhet och kommer att bedrivas i samma takt som tidigare år. Utvecklingsarbetet sker dels inom företaget samt tillsammans med andra företag.

## Dispositioner beträffande vinst eller förlust

	Belopp i kr
Styrelsen föreslår att till förfogande stående medel:	
Överkursfond	7 761 738
Balanserat resultat	-1 364 699
Årets resultat	-1 028 069
Totalt	<u>5 368 970</u>
Disponeras enligt följande	
Balanserat resultat och årets resultat överförs till överkursfond	
Balanseras i ny räkning	<u>5 368 970</u>
Summa	<u>5 368 970</u>

Vad beträffar företagets resultat och ställning i övrigt, hänvisas till efterföljande resultat- och balansräkningar med tillhörande bokslutskommentarer. *ew*

## Resultaträkning

<i>Belopp i kr</i>	<i>Not</i>	<i>2010-07-01- 2010-12-31</i>	<i>2009-07-01- 2010-06-30</i>
Nettoomsättning		6 574 339	12 292 393
Aktiverat arbete för egen räkning		1 072 989	576 074
		7 647 328	12 868 467
<b>Rörelsens kostnader</b>			
Råvaror och förnödenheter		-3 566 578	-5 711 530
Övriga externa kostnader	1	-2 334 288	-5 343 517
Personalkostnader	2	-2 510 768	-2 928 318
Av/nedskrivningar av materiella och immateriella anläggningstillgångar		-173 654	-279 148
<b>Rörelseresultat</b>		-937 960	-1 394 046
<b>Resultat från finansiella poster</b>			
Ränteintäkter och liknande resultatposter		-21 823	3 093
Räntekostnader och liknande resultatposter		-52 178	-369 324
<b>Resultat efter finansiella poster</b>		-1 011 961	-1 760 277
Bokslutsdispositioner		-	335 000
<b>Resultat före skatt</b>		-1 011 961	-1 425 277
Skatt pga ändrad taxering		-16 108	-
<b>Årets resultat</b>		-1 028 069	-1 425 277

## Balansräkning

<i>Belopp i kr</i>	<i>Not</i>	<i>2010-12-31</i>	<i>2010-06-30</i>
<b>TILLGÅNGAR</b>			
<b>Anläggningstillgångar</b>			
<b><i>Immateriella anläggningstillgångar</i></b>			
Balanserade utgifter för utvecklingsarbeten och liknande arbeten		715 524	683 061
		<u>715 524</u>	<u>683 061</u>
<b><i>Materiella anläggningstillgångar</i></b>			
Inventarier, verktyg och installationer	3	1 546 397	1 702 069
		<u>1 546 397</u>	<u>1 702 069</u>
<b><i>Finansiella anläggningstillgångar</i></b>			
Andelar i intresseföretag	4	82 038	-
		<u>82 038</u>	<u>-</u>
<b>Summa anläggningstillgångar</b>		<u>2 343 959</u>	<u>2 385 130</u>
<b>Omsättningstillgångar</b>			
<b><i>Varulager mm</i></b>			
Färdiga varor och handelsvaror		4 341 471	3 879 567
Förskott till leverantörer		455 344	556 227
		<u>4 796 815</u>	<u>4 435 794</u>
<b><i>Kortfristiga fordringar</i></b>			
Kundfordringar		3 143 859	3 402 438
Skattefordringar		23 274	23 386
Övriga fordringar		162 143	712 740
Förutbetalda kostnader och upplupna intäkter		484 049	1 416 403
		<u>3 813 325</u>	<u>5 554 967</u>
<b>Kassa och bank</b>		<u>1 244 707</u>	<u>1 683 768</u>
<b>Summa omsättningstillgångar</b>		<u>9 854 847</u>	<u>11 674 529</u>
<b>SUMMA TILLGÅNGAR</b>		<u>12 198 806</u>	<u>14 059 659</u>

## Balansräkning

<i>Belopp i kr</i>	<i>Not</i>	<i>2010-12-31</i>	<i>2010-06-30</i>
<b>EGET KAPITAL OCH SKULDER</b>			
<b><i>Eget kapital</i></b>	<b>5</b>		
<i>Bundet eget kapital</i>			
Aktiekapital (5100000 A-aktier, 3400000 B-aktier)		850 000	850 000
		<u>850 000</u>	<u>850 000</u>
<i>Fritt eget kapital</i>			
Överkursfond		7 761 738	7 761 738
Vinst eller förlust föregående år		-1 364 699	60 466
Årets resultat		-1 028 069	-1 425 277
		<u>5 368 970</u>	<u>6 396 927</u>
<b>Summa eget kapital</b>		<b>6 218 970</b>	<b>7 246 927</b>
<b><i>Långfristiga skulder</i></b>			
Övriga skulder till kreditinstitut		1 000 000	-
		<u>1 000 000</u>	<u>-</u>
<b><i>Kortfristiga skulder</i></b>			
Förskott från kunder		1 295 242	2 162 497
Leverantörsskulder		2 160 071	3 911 171
Övriga skulder		614 374	138 520
Upplupna kostnader och förutbetalda intäkter		910 149	600 544
		<u>4 979 836</u>	<u>6 812 732</u>
<b>SUMMA EGET KAPITAL OCH SKULDER</b>		<b>12 198 806</b>	<b>14 059 659</b>

## Ställda säkerheter och ansvarsförbindelser

### Ställda säkerheter

	<i>2010-12-31</i>	<i>2010-06-30</i>
<i>Panter och säkerheter för egna skulder</i>		
Företagsinteckningar	1 400 000	1 400 000
<b>Summa</b>	<b>1 400 000</b>	<b>1 400 000</b>

### Ansvarsförbindelser

Inga ansvarsförbindelser

## Kassaflödesanalys

<i>Belopp i kr</i>	2010-07-01- 2010-12-31	2009-07-01- 2010-06-30
<b>Den löpande verksamheten</b>		
Rörelseresultat	-854 415	-1 481 129
Justeringar för poster som inte ingår i kassaflödet, m m	-132 371	-896 741
	<u>-986 786</u>	<u>-2 377 870</u>
<b>Kassaflöde från den löpande verksamheten före förändringar av rörelsekapital</b>	<b>-986 786</b>	<b>-2 377 870</b>
<i>Kassaflöde från förändringar i rörelsekapital</i>		
Ökning(-)/Minskning (+) av varulager	-361 021	-2 601 135
Ökning(-)/Minskning (+) av kundfordringar	258 579	-920 804
Ökning(-)/Minskning (+) av fordringar	1 483 063	-1 407 705
Ökning(-)/Minskning (+) av leverantörsskulder	-867 255	2 484 581
Ökning(+)/Minskning (-) av kortfristiga skulder	-965 641	2 450 548
<b>Kassaflöde från den löpande verksamheten</b>	<b>-1 439 061</b>	<b>-2 372 385</b>
<b>Investeringsverksamheten</b>		
Återbetalning av lån från utomstående		-2 826 472
<b>Kassaflöde från investeringsverksamheten</b>	<b>-</b>	<b>-2 826 472</b>
<b>Finansieringsverksamheten</b>		
Årets nyemission		6 852 239
Upptagna långfristiga lån	1 000 000	
<b>Kassaflöde från finansieringsverksamheten</b>	<b>1 000 000</b>	<b>6 852 239</b>
<b>Årets kassaflöde</b>	<b>-439 061</b>	<b>1 653 382</b>
<b>Likvida medel vid årets början</b>	<b>1 683 768</b>	<b>30 386</b>
<b>Likvida medel vid årets slut</b>	<b>1 244 707</b>	<b>1 683 768</b>

## Redovisningsprinciper och bokslutskommentarer

Belopp i kr om inget annat anges

### Allmänna redovisningsprinciper

Årsredovisningen har upprättats i enlighet med Årsredovisningslagen och Bokföringsnämndens allmänna råd.

Principerna är oförändrade jämfört med föregående år.

Fordringar har upptagits till de belopp varmed de beräknas inflyta.

Övriga tillgångar och skulder har upptagits till anskaffningsvärden där inget annat anges.

Periodisering av inkomster och utgifter har skett enligt god redovisningssed.

Intäkterna har upptagits till verkligt värde av vad som erhållits eller kommer att erhållas och att de redovisas i den omfattning det är sannolikt att de ekonomiska fördelar kommer att tillgodogöras bolaget och att intäkterna kan beräknas på ett tillförlitligt sätt.

Fordingar och skulder i utländsk valuta värderas till balansdagens kurs.

Varulager värderas enligt lägsta värdes principen och först in-och först ut metoden (FIFU). Detta innebär att varulager tas upp till det lägsta av anskaffningsvärdet enligt FIFU-metoden och verkligt värde.

Avskrivningar har gjorts med 20 % på inventarier och 10 % på båt.

Årsredovisningen avser förkortat räkenskapsår, 6 månader. ✓



## Noter

### Not 1 Arvode och kostnadsersättning till revisorer

	2010-07-01- 2010-12-31	2009-07-01- 2010-06-30
Revisionsarvode	50 000	103 830
<b>Summa</b>	<b>50 000</b>	<b>103 830</b>

### Not 2 Anställda och personalkostnader

#### Medelantalet anställda

	2010-07-01- 2010-12-31	2009-07-01- 2010-06-30
Män	6	5
Kvinnor	2	1
<b>Totalt</b>	<b>8</b>	<b>6</b>

#### Löner, andra ersättningar och sociala kostnader

	2010-07-01- 2010-12-31	2009-07-01- 2010-06-30
Styrelse och VD	694 578	1 185 675
Övriga anställda	786 767	671 934
<b>Summa</b>	<b>1 481 345</b>	<b>1 857 609</b>
Pensionskostnader till styrelse och VD	212 708	336 650
Pensionskostnader, övriga anställda	46 053	31 613
Sociala kostnader	489 047	563 922

### Not 3 Inventarier, verktyg och installationer

	2010-12-31	2010-06-30
Akkumulerade anskaffningsvärden:		
-Vid årets början	2 808 303	2 594 736
-Nyanskaffningar		213 566
-Avyttringar och utrangeringar	-38 357	
	2 769 946	2 808 302
Akkumulerade avskrivningar enligt plan:		
-Vid årets början	-1 106 234	-827 086
-Avyttringar och utrangeringar	13 577	
-Årets avskrivning enligt plan enligt anskaffningsvärden	-130 892	-279 148
	-1 223 549	-1 106 234
<b>Redovisat värde vid årets slut</b>	<b>1 546 397</b>	<b>1 702 068</b>

#### Not 4 Andelar i intresseföretag

	2010-12-31	2010-06-30
Akkumulerade anskaffningsvärden:		
-Vid årets början	82 038	-
<b>Redovisat värde vid årets slut</b>	<b>82 038</b>	<b>-</b>

#### Specifikation av bolagets innehav av aktier och andelar i intresseföretag

<i>Intresseföretag/ org nr, säte</i>	<i>Antal andelar i %</i>	<i>Eget Kapital</i>	<i>Redovis värde</i>
NL822718960B01, Nederland	50%	0	82 038
Bolaget grundades 2010-12-23.			

#### Not 5 Eget kapital

	<i>Aktie- kapital</i>	<i>Reserv- fond</i>	<i>Fritt eget kapital</i>
Vid årets början	850 000	-	6 397 039
Årets resultat			-1 028 069
<b>Vid årets slut</b>	<b>850 000</b>	<b>-</b>	<b>5 368 970</b>

#### Not 6 Checkräkningskredit


	2010-12-31	2010-06-30
Beviljad kreditlimit	300 000	300 000
Utnyttjad del	-	-

**Underskrifter**


Stockholm 5 april 2011



Erik Asplund  
Styrelseordförande



Anders Bergström  
Verkställande direktör



Magnus Nyberg



Nils Willart

Min revisionsberättelse har lämnats den 5 april 2011



Eric Lidahl  
Auktoriserad revisor

# R3

## REVISIONSBERÄTTELSE

**Till årsstämman i**

**True Heading AB (publ)**

**Orgnr. 556658-5054**

Jag har granskat årsredovisningen och bokföringen samt styrelsens förvaltning i True Heading AB (publ) för år 2010-07-01 -- 2010-12-31.


Det är styrelsen som har ansvaret för räkenskapshandlingarna och förvaltningen och för att årsredovisningslagen tillämpas vid upprättandet av årsredovisningen. Mitt ansvar är att uttala mig om årsredovisningen och förvaltningen på grundval av min revision.

Revisionen har utförts i enlighet med god revisions sed i Sverige. Det innebär att jag planerat och genomfört revisionen för att med hög men inte absolut säkerhet försäkra mig om att årsredovisningen inte innehåller väsentliga felaktigheter. En revision innefattar att granska ett urval av underlagen för belopp och annan information i räkenskapshandlingarna. I en revision ingår också att pröva redovisningsprinciperna och styrelsens tillämpning av dem samt att bedöma de betydelsefulla uppskattningar som styrelsen gjort när den upprättat årsredovisningen samt att utvärdera den samlade informationen i årsredovisningen. Som underlag för mitt uttalande om ansvarsfrihet har jag granskat väsentliga beslut, åtgärder och förhållanden i bolaget för att kunna bedöma om någon styrelseledamot är ersättningskyldig mot bolaget. Jag har även granskat om någon styrelseledamot på annat sätt har handlat i strid med aktiebolagslagen, årsredovisningslagen eller bolagsordningen. Jag anser att min revision ger mig rimlig grund för mina uttalanden nedan.

Årsredovisningen har upprättats i enlighet med årsredovisningslagen och ger en rättvisande bild av bolagets resultat och ställning i enlighet med god redovisningssed i Sverige. Förvaltningsberättelsen är förenlig med årsredovisningens övriga delar.

Jag tillstyrker att årsstämman fastställer resultaträkningen och balansräkningen, disponerar vinsten enligt förslaget i förvaltningsberättelsen samt beviljar styrelsens ledamöter ansvarsfrihet för räkenskapsåret.

Stockholm den 5 april 2011

  
Eric Lindahl  
Auktoriserad revisor