

**C Security Systems AB (Publ.)**  
**Org nr 556849-1368**

## Årsredovisning för räkenskapsåret 2014

Styrelsen och verkställande direktören avger följande årsredovisning.

Innehåll	Sida
- förvaltningsberättelse	2
- resultaträkning	5
- balansräkning	6
- noter	8

Om inte annat särskilt anges, redovisas alla belopp i kronor. Uppgifter inom parentes avser föregående år.

Undertecknad VD i C Security Systems AB (Publ.) intygar, dels att denna kopia av årsredovisningen överrensstämmer med originalet, dels att resultaträkningen och balansräkningen fastställts på årsstämman den \_\_\_\_-\_\_\_\_-\_\_\_\_.

Årsstämman beslöt att godkänna styrelsens förslag till vinstdisposition.

\_\_\_\_\_ den \_\_\_\_-\_\_\_\_-\_\_\_\_

\_\_\_\_\_  
Namnförtydligande:

\_\_\_\_\_

## Förvaltningsberättelse

### Information om verksamheten

C Security Systems strategi är att sälja C-pod systemet som en färdig lösning i en större produkt. Exempel på detta är att C-pod redan skall vara installerat av båttillverkaren när en kund har köpt en båt, hos marinor skall C-pod ingå i avgiften för att öka servicegraden och i en kunds försäkringspremie skall C-pod ingå för att minska risken för skada. Denna strategi har varit lyckad och bolaget har under 2014 fått ett flertal nya samarbeten och projekt.

Ett av de större projekten är med det franska försäkringsbolaget April. Det första preliminära antalet kunder som har valt försäkringen där C-pod ingår var positivt. Vi kan däremot konstatera att ordern som var avtalad att läggas under 2014 skjutits fram. Detta resulterade i att vi inte nådde vårt mål att bli kassaflödespositiva under 2014. Enligt April dröjer ordern på grund av att deras interna processer fortsätter att dra ut på tiden och vi kan inte uttala oss om när ordern kommer att läggas.


Angående försäkringsbolaget i Ryssland pågår fortfarande diskussioner men de politiska oroligheterna med EU försvårar.

Införsäljningen till de aktörer vi fokuserar på ser annorlunda ut från att sälja till butikskedjor och återförsäljare. Det är längre ledtider men projekten är ofta större till volym och värde. Dessutom kommer de att resultera i betalande abonnemang direkt vid produktleverans vilket är motorn i företagets affärsidé.

Under 2014 har 11 nya båttillverkare valt att erbjuda C-pod inför 2015. Vissa installerar C-pod direkt i produktionen men de flesta kommer att erbjuda C-pod som tillval. I våras blev bolaget kontaktat av en organisation som är Spaniens huvudsakliga representant för den marina industrin. Ett samarbete påbörjades och organisationen har under 2014 arbetat aktivt med att etablera C-pod som en lösning mellan landets marinor och spanska försäkringsbolag.

Vidare har företagets lösning för övervakning av flera båtar parallellt mottagits väl och ett flertal marinor och fiskeflottor har genomfört tester under hösten. Vi avvaktar nu beslut huruvida de skall gå vidare i full skala eller inte.

Det har varit ett händelserikt 2014 för bolaget med många nya kommersiella samarbeten, ökad försäljning, större synlighet och en lyckad börsnotering i augusti. Omsättningen ökade jämfört med fjolåret till 1288 KSEK (1168). Rörelseresultatet minskade till -2972 KSEK (-2304) drivet av ökade marknadsföringsaktiviteter. Den ökade marknadsföringen utgörs främst av en ökad närvaro på mässor. *ca.*



## Flerårsjämförelse

Bolagets ekonomiska utveckling i sammandrag.

Uppgifterna i flersårsöversikten har ej räknats om vid övergång till K3-regelverket.

		<u>2014</u>	<u>2013</u>	<u>2012</u>
Nettoomsättning	tkr	1 288	1 168	706
Resultat efter finansiella poster	tkr	-2 959	-2 402	-1 812
Balansomslutning	tkr	3 872	3 897	3 628
Antal anställda	st	3	3	3
Soliditet	%	84,1	47,3	59,1
Avkastning på totalt kapital	%	neg	neg	neg
Avkastning på eget kapital	%	neg	neg	neg

Nyckeltalsdefinitioner framgår av not 1


## Viktiga förhållanden och väsentliga händelser

### VÄSENTLIGA HÄNDELSER UNDER FÖRSTA KVARTALET

- Bolaget erhöll en order om 100st C-pod system och 700st tillbehör från distributören SeaMech i Australien.
- I Frankrike inledde bolagets distributör förhandlingar med ett försäkringsbolag att inkludera C-pod i sin försäkringslösning. Distributören i Frankrike har ingått avtal med fyra stora återförsäljare samt tre båttillverkare om att sälja C-pod.
- Bolaget deltog i båtmässan "Moscow boat show" i Moskva genom den ryska distributören.
- Bolagets distributör i Västindien har skrivit kontrakt med den största återförsäljaren av marinprodukter på Guadeloupe och Martinique.
- Under perioden har avtal knutits med en erfaren distributör i Grekland som fokuserar på marin internet-teknologi.

### VÄSENTLIGA HÄNDELSER UNDER ANDRA KVARTALET

- I Ryssland för bolaget förhandlingar med ett av landets största försäkringsbolag om att inkludera C-pod i deras försäkringslösning.
- Bolaget har blivit inbjuden till en organisation som är representant för den marina industrin i Spanien. Skälet är att C-pod skall fungera som en lösning mellan landets marinor och försäkringsbolag.
- Bolagets distributör på Martinique i Västindien ställde ut på en lokal båtmässa tillsammans med öns största återförsäljare.
- I Frankrike lade två marinor sina första order och genomför tester av funktionen att övervaka flera båtar.
- Bolaget genomförde en nyemission där 1 177 083 st aktier emitterades som kom att tillföra bolaget drygt 3,1 MSEK före emissionskostnader. *ell.*



#### VÄSENTLIGA HÄNDELSER UNDER TREDJE KVARTALET

- Ny distributör i Tunisien, Algeriet och Marocko.
- Bolaget listas på AktieTorget under kortnamnet CSEC.
- Den Australienska distributören ställde ut C-pod på båtmässan i Sydney.
- Företaget har tillsammans med den franska distributören och egen personal deltagit på båtmässor i Cannes och la Rochelle.

#### VÄSENTLIGA HÄNDELSER UNDER FJÄRDE KVARTALET

- Bolaget deltog med egen personal på båtmässan i Barcelona och Paris tillsammans med respektive distributör.
- Sju franska båttillverkare har valt att förespråka och erbjuda C-pod som säkerhetslösning inför säsongen 2015.
- En Italiensk båttillverkare som är världsledande inom vattenjet beslutar att förespråka och erbjuda C-pod.
- C Security Systems ställer ut på METS i Amsterdam. METS är världens största mässa för marin utrustning.
- Under nyttjandeperioden i december nyttjades 500 000 teckningsoptioner av styrelse och ledning.
- Det preliminära antalet kunder som har valt försäkringen hos April där C-pod ingår var positivt.

#### Väsentliga händelser efter räkenskapsårets utgång

- Bolaget tillfördes 500 000 SEK i och med inbetalning av teckningsoptionerna.
- Bolaget har en ny distributör i Tyskland som ställde ut C-pod på båtmässan i Düsseldorf.
- En förstudie har genomförts avseende en kommande uppgradering och produktion av den befintliga hårdvaran.

#### Förslag till resultatdisposition

Till årsstämmans förfogande står följande:

Överkursfond	9 816 510
Balanserat resultat	-4 778 106
Årets förlust	-2 958 554
	<hr/>
	2 079 850
	kronor

Styrelsen föreslår att resultatet disponeras så att

i ny räkning överförs	2 079 850
	<hr/>
	2 079 850
	kronor

OH.  
  
  


<b>Resultaträkning</b>	<b>Not</b>	<b>2014</b>	<b>2013</b>
Nettoomsättning	2	1 287 623	1 167 520
Aktiverat arbete för egen räkning		-119 974	6 749
Övriga rörelseintäkter	2	60 863	-12 364
		<u>1 228 512</u>	<u>1 161 905</u>
<b>Rörelsens kostnader</b>			
Råvaror och förnödenheter		-458 198	-497 556
Övriga externa kostnader		-2 197 028	-1 809 487
Personalkostnader	3	-1 487 119	-1 142 058
Av- och nedskrivningar av materiella och immateriella anläggningstillgångar		-52 200	-17 200
Övriga rörelsekostnader	4	-5 621	-
		<u>-4 200 166</u>	<u>-3 466 301</u>
<b>Summa rörelsens kostnader</b>			
		-4 200 166	-3 466 301
<b>Rörelseresultat</b>		-2 971 654	-2 304 396
<b>Resultat från finansiella poster</b>			
Övriga ränteintäkter och liknande resultatposter	5	14 472	2 157
Räntekostnader och liknande resultatposter	6	-1 372	-100 107
		<u>13 100</u>	<u>-97 950</u>
<b>Summa resultat från finansiella poster</b>			
		13 100	-97 950
<b>Resultat efter finansiella poster</b>		-2 958 554	-2 402 346
		<u>-2 958 554</u>	<u>-2 402 346</u>
<b>Årets förlust</b>		<u>-2 958 554</u>	<u>-2 402 346</u> <i>cm.</i>

*Handwritten signature and initials in blue ink.*

<b>Balansräkning</b>	<b>Not</b>	<b>2014-12-31</b>	<b>2013-12-31</b>
<b>Tillgångar</b>			
<b>Tecknat men ej inbetalt kapital</b>		500 000	-
<b>Anläggningstillgångar</b>			
<u>Immateriella anläggningstillgångar</u>			
Balanserade utgifter för utvecklingsarbeten	7	140 000	175 000
<u>Materiella anläggningstillgångar</u>			
Inventarier, verktyg och installationer	8	21 500	38 700
<b>Summa anläggningstillgångar</b>		161 500	213 700
<b>Omsättningstillgångar</b>			
<u>Varulager m m</u>			
Färdiga varor och handelsvaror	9	231 778	190 828
<u>Kortfristiga fordringar</u>			
Kundfordringar		96 738	56 787
Övriga kortfristiga fordringar		167 835	238 685
Förutbetalda kostnader och upplupna intäkter	10	967 404	1 810 657
		1 231 977	2 106 129
<u>Kassa och bank</u>		1 747 062	1 386 541
<b>Summa omsättningstillgångar</b>		3 210 817	3 683 498
<b>Summa tillgångar</b>		3 872 317	3 897 198 <i>ca.</i>

*Wf*  
*A*  
*JP* *MS*

<b>Balansräkning</b>	<b>Not</b>	<b>2014-12-31</b>	<b>2013-12-31</b>
<b>Eget kapital och skulder</b>			
<b>Eget kapital</b>	11		
<u>Bundet eget kapital</u>			
Aktiekapital		676 485	70 000
Ej registrerat aktiekapital		500 000	24 196
		<u>1 176 485</u>	<u>94 196</u>
<u>Fritt eget kapital</u>			
Överkursfond		9 816 510	4 859 440
Balanserad vinst eller förlust		-4 778 106	-706 240
Årets förlust		-2 958 554	-2 402 346
		<u>2 079 850</u>	<u>1 750 854</u>
<b>Summa eget kapital</b>		<u>3 256 335</u>	<u>1 845 050</u>
<b>Långfristiga skulder</b>			
Övriga långfristiga skulder		24 986	10 804
<b>Summa långfristiga skulder</b>		<u>24 986</u>	<u>10 804</u>
<b>Kortfristiga skulder</b>			
Förskott från kunder		169 475	65 863
Leverantörsskulder		64 640	463 306
Övriga kortfristiga skulder		76 814	1 411 095
Upplupna kostnader och förutbetalda intäkter	12	280 067	101 080
<b>Summa kortfristiga skulder</b>		<u>590 996</u>	<u>2 041 344</u>
<b>Summa eget kapital och skulder</b>		<u>3 872 317</u>	<u>3 897 198</u>
<b>Ställda säkerheter</b>		Inga	Inga
<b>Ansvarsförbindelser</b>		Inga	Inga <i>uh.</i>

*uh.*  
*uh.*  
*uh.*  
*uh.*

## Noter

### Not 1 Redovisnings- och värderingsprinciper

Från och med räkenskapsåret 2014 upprättas årsredovisningen med tillämpning av årsredovisningslagen och Bokföringsnämndens allmänna råd BFNAR 2012:1 Årsredovisning och koncernredovisning (K3). Tidigare tillämpades Årsredovisningslagen och Bokföringsnämndens allmänna råd förutom BFNAR 2008:1 (K2). Övergången har gjorts i enlighet med föreskrifterna i K3s kapitel 35. Övergången har inte medfört några förändringar i redovisade poster eller belopp.

#### Utländska valutor

Monetära tillgångs- och skuldposter i utländsk valuta värderas till balansdagens kurs. Transaktioner i utländsk valuta omräknas enligt transaktionsdagens avistakurs.

#### Intäkter

Intäktsredovisning sker i enlighet med BFNAR 2003:3 Intäkter.

Som inkomst redovisar bolaget det verkliga värdet av vad som erhållits eller kommer erhållas. Bolaget redovisar därför inkomst till nominellt värde (fakturabelopp) om bolaget får ersättningen i likvida medel direkt vid leverans. Avdrag görs för lämnade rabatter. Inomsten från bolagets försäljning av varor redovisas som intäkt när följande villkor är uppfyllda; de väsentliga risker och förmåner som är förknippade med varornas ägande har överförts till köparen, bolaget behåller inte något engagemang i den löpande förvaltningen och utövar inte heller någon reell kontroll över de varor som sålts, inkomsten kan beräknas på ett tillförlitligt sätt, det är sannolikt att de ekonomiska fördelar som bolaget ska få av transaktionen kommer att tillfalla bolaget, och de utgifter som uppkommit eller som förväntas uppkomma till följd av transaktionen kan beräknas på ett tillförlitligt sätt.

Färdigställandegraden fastställs, när ett tjänsteuppdrag består av ett obestämt antal aktiviteter under en överenskommen tidsperiod, genom att fördela inkomsten linjärt över perioden.

#### Immateriella tillgångar

Immateriella anläggningstillgångar redovisas till anskaffningsvärde minskat med ackumulerade avskrivningar och nedskrivningar. Avskrivningar görs linjärt över den bedömda nyttjandetiden. Avskrivningstiden för immateriella anläggningstillgångar uppgår till fem år.

#### Materiella anläggningstillgångar

Materiella anläggningstillgångar redovisas till anskaffningsvärde minskat med ackumulerade avskrivningar och nedskrivningar. I anskaffningsvärdet ingår utgifter som direkt kan hänföras till förvärvet av tillgången. Tillkommande utgifter läggs till anskaffningsvärdet till den del tillgångens prestanda ökar i förhållande till tillgångens värde vid anskaffningstidpunkten, om de beräknas ge företaget framtida ekonomiska fördelar. Utgifter för löpande reparation och underhåll redovisas som kostnader. Realisationsvinst respektive realisationsförlust vid avyttring av en anläggningstillgång redovisas som Övrig rörelseintäkt respektive Övrig rörelsekostnad. Materiella anläggningstillgångar skrivs av systematiskt över tillgångens bedömda nyttjandeperiod. När tillgångarnas avskrivningsbara belopp fastställs, beaktas i förekommande fall tillgångens restvärde. Linjär avskrivningsmetod används för materiella tillgångar. *Ch.*





### **Nedskrivningar av icke-finansiella tillgångar**

När det finns en indikation på att en tillgångs värde minskat, görs en prövning av nedskrivningsbehov. Har tillgången ett återvinningsvärde som är lägre än det redovisade värdet, skrivs den ner till återvinningsvärdet. Vid bedömning av nedskrivningsbehov grupperas tillgångarna på de lägsta nivåer där det finns separata identifierbara kassaflöden (kassagenererande enheter). För tillgångar, andra än goodwill, som tidigare skrivits ner görs per varje balansdag en prövning av om återföring bör göras.

I resultaträkningen redovisas nedskrivningar och återföringar av nedskrivningar i den funktion där tillgången nyttjas.

### **Kundfordringar och övriga fordringar**

Fordringar redovisas som omsättningstillgångar med undantag för poster med förfallodag mer än 12 månader efter balansdagen, vilka klassificeras som anläggningstillgångar. Fordringar tas upp till det belopp som förväntas bli inbetalt efter avdrag för individuellt bedömda osäkra fordringar. Fordringar som är räntefria eller som löper med ränta som avviker från marknadsräntan och har en löptid överstigande 12 månader redovisas till ett diskonterat nuvärde och tidsvärdeförändringen redovisas som ränteintäkt i resultaträkningen.

### **Låneskulder och leverantörsskulder**

Låneskulder och leverantörsskulder redovisas initialt till anskaffningsvärde efter avdrag för transaktionskostnader. Skiljer sig det redovisade beloppet från det belopp som ska återbetalas vid förfallotidpunkten periodiseras mellanskillnaden som räntekostnad över lånets löptid med hjälp av instrumentets effektivränta. Härigenom överensstämmer vid förfallotidpunkten det redovisade beloppet och det belopp som ska återbetalas.

### **Varulager**

Varulagret värderas enligt inkomstskattelagens bestämmelser till det lägsta av 97 procent av anskaffningsvärdet (anskaffningsvärdet inklusive inkurans) och nettoförsäljningsvärdet. Anskaffningsvärdet fastställs med användning av först in, först ut-metoden (FIFU).

### **Nyckeltalsdefinitioner**

#### Soliditet

Eget kapital och obeskattade reserver (med avdrag för uppskjuten skatt) i förhållande till balansomslutningen.

#### Avkastning på totalt kapital

Resultat före avdrag för räntekostnader i förhållande till balansomslutningen.

#### Avkastning på eget kapital

Resultat efter finansiella poster i förhållande till eget kapital och obeskattade reserver (med avdrag för uppskjuten skatt). *uh.*



**Not 2 Intäkternas fördelning**

	<u>2014</u>	<u>2013</u>
I nettoomsättningen ingår intäkter från:		
Varor	690 002	649 976
Tjänster	597 621	517 544
Summa	<u>1 287 623</u>	<u>1 167 520</u>
I övriga intäkter ingår intäkter från:		
Erhållna bidrag	50 490	-
Valutakursdifferenser	10 373	-12 364
Summa	<u>60 863</u>	<u>-12 364</u>

**Not 3 Löner, andra ersättningar och sociala kostnader**

	<u>2014</u>	<u>2013</u>
<b>Medelantalet anställda</b>		
Kvinnor	-	-
Män	3	3
Totalt	<u>3</u>	<u>3</u>
<b>Löner, ersättningar, sociala avgifter och pensionskostnader</b>		
Löner och ersättningar	1 109 754	1 025 576
Sociala avgifter enligt lag och avtal	1 109 754	1 025 576
Pensionskostnader	352 692	323 068
	13 704	16 599
Totalt	<u>1 476 150</u>	<u>1 365 243</u> <i>u/h.</i>
	-	-

*u/h.*  
*u/h.*  
*u/h.*

**Not 4 Valutakursdifferenser**

	<u>2014</u>	<u>2013</u>
I rörelseresultatet ingår valutakursdifferenser avseende rörelsefordringar och rörelseskulder enligt följande:		
Övriga rörelseintäkter	10 373	-12 364
Övriga rörelsekostnader	-5 621	-
Summa	<u>4 752</u>	<u>-12 364</u>

**Not 5 Övriga ränteintäkter och liknande resultatposter**

	<u>2014</u>	<u>2013</u>
Ränteintäkter	2 655	2 157
Kursdifferenser	9 637	-
Realisationsresultat vid försäljningar	2 180	-
Summa	<u>14 472</u>	<u>2 157</u>

**Not 6 Räntekostnader och liknande resultatposter**

	<u>2014</u>	<u>2013</u>
Övriga räntekostnader och liknande resultatposter	1 372	100 107
Summa	<u>1 372</u>	<u>100 107</u> <i>ell.</i>

*lyg*  
*AK* *A* *g*

**Not 7 Balanserade utgifter för utvecklingsarbeten**

	<u>2014</u>	<u>2013</u>
Ingående anskaffningsvärden	175 000	-
Årets aktiverade utgifter, inköp	-	175 000
	<hr/>	<hr/>
Utgående ackumulerade anskaffningsvärden	175 000	175 000
Årets avskrivningar	-35 000	-
	<hr/>	<hr/>
Utgående ackumulerade avskrivningar	-35 000	0
	<hr/>	<hr/>
Utgående restvärde enligt plan	<u>140 000</u>	<u>175 000</u>

**Not 8 Inventarier, verktyg och installationer**

	<u>2014</u>	<u>2013</u>
Ingående anskaffningsvärden	86 000	86 000
Årets förändringar	-	-
	<hr/>	<hr/>
Utgående ackumulerade anskaffningsvärden	86 000	86 000
Ingående avskrivningar	-47 300	-30 100
Årets förändringar	-	-
-Avskrivningar	-17 200	-17 200
	<hr/>	<hr/>
Utgående ackumulerade avskrivningar	-64 500	-47 300
	<hr/>	<hr/>
Utgående restvärde enligt plan	<u>21 500</u>	<u>38 700</u>

**Not 9 Varulager**

	<u>2014-12-31</u>	<u>2013-12-31</u>
<b>Värderat till anskaffningsvärde</b>		
Handelsvaror	231 778	190 828
	<hr/>	<hr/>
Summa	<u>231 778</u>	<u>190 828</u> <i>Om.</i>

*Handwritten signatures and initials in blue ink.*

**Not 10 Förutbetalda kostnader och upplupna intäkter**

	<u>2014-12-31</u>	<u>2013-12-31</u>
Upplupna intäkter	6 287	-
Förutbetalda försäkringspremier	9 627	-
Förutbetalda hyror	14 423	-
Förutbetalt mediautrymme	891 467	1 810 657
Övriga förutbetalda kostnader	45 600	-
	<u>967 404</u>	<u>1 810 657</u>

**Not 11 Förändring av eget kapital**

	<u>Aktie- kapital</u>	<u>Över- kurs- fond</u>	<u>Övrigt fritt eget kapital</u>	<u>Summa eget kapital</u>
<b>Eget kapital 2014-01-01</b>	<b>94 196</b>	<b>4 859 440</b>	<b>-3 108 586</b>	<b>1 845 050</b>
Ej registrerat aktiekapital vid årets ingång	-24 196	-	-1 669 519	-1 693 715
Emission 14	14 530	1 002 573	-	1 017 103
Emission 15	27 225	1 878 542	-	1 905 767
Fondemission	447 021	-447 021	-	-
Nyemission	117 708	2 522 976	-	2 640 684
Pågående emission, omvandling teckningsoptioner	500 000	-	-	500 000
Årets resultat	-	-	-2 958 554	-2 958 554
<b>Eget kapital 2014-12-31</b>	<b>1 176 485</b>	<b>9 816 510</b>	<b>-7 736 659</b>	<b>3 256 335</b>

Aktiekapitalet består av 6 764 847 st aktier. *Oh.*

*A* *U*  
*ERT*

**Not 12      Upplupna kostnader och förutbetalda intäkter**


	<u>2014-12-31</u>	<u>2013-12-31</u>
Upplupna semesterlöner	127 913	58 631
Övriga poster	104 612	20 000
Upplupna sociala avgifter	47 542	22 449
Summa	<u>280 067</u>	<u>101 080</u>

Resultat- och balansräkningen kommer att föreläggas årsstämman 2015 -04 -27 för fastställelse.

Stockholm 2015 -03 -27

  
Robert Tejme  
Styrelseordförande

  
Carl Aspenberg

  
Bo Lorentsson

  
Joakim Primén

  
Magnus Söderberg  
VD

Min revisionsberättelse har lämnats 2015-03-31.

  
Claudio Henriksson  
Auktoriserad revisor

## REVISIONSBERÄTTELSE

Till årsstämman i C Security Systems AB (Publ.)  
Org.nr. 556849-1368

### Rapport om årsredovisningen

Jag har utfört en revision av årsredovisningen för C Security Systems AB (Publ.) för år 2014.

### Styrelsens och verkställande direktörens ansvar för årsredovisningen

Det är styrelsen och verkställande direktören som har ansvaret för att upprätta en årsredovisning som ger en rättvisande bild enligt årsredovisningslagen och för den interna kontroll som styrelsen och verkställande direktören bedömer är nödvändig för att upprätta en årsredovisning som inte innehåller väsentliga felaktigheter, vare sig dessa beror på oegentligheter eller på fel.

### Revisorns ansvar

Mitt ansvar är att uttala mig om årsredovisningen på grundval av min revision. Jag har utfört revisionen enligt International Standards on Auditing och god revisionssed i Sverige. Dessa standarder kräver att jag följer yrkesetiska krav samt planerar och utför revisionen för att uppnå rimlig säkerhet att årsredovisningen inte innehåller väsentliga felaktigheter.

En revision innefattar att genom olika åtgärder inhämta revisionsbevis om belopp och annan information i årsredovisningen. Revisorn väljer vilka åtgärder som ska utföras, bland annat genom att bedöma riskerna för väsentliga felaktigheter i årsredovisningen, vare sig dessa beror på oegentligheter eller på fel. Vid denna riskbedömning beaktar revisorn de delar av den interna kontrollen som är relevanta för hur bolaget upprättar årsredovisningen för att ge en rättvisande bild i syfte att utforma granskningsåtgärder som är ändamålsenliga med hänsyn till omständigheterna, men inte i syfte att göra ett uttalande om effektiviteten i bolagets interna kontroll. En revision innefattar också en utvärdering av ändamålsenligheten i de redovisningsprinciper som har använts och av rimligheten i styrelsens och verkställande direktörens uppskattningar i redovisningen, liksom en utvärdering av den övergripande presentationen i årsredovisningen.

Jag anser att de revisionsbevis jag har inhämtat är tillräckliga och ändamålsenliga som grund för mina uttalanden.

### Uttalanden

Enligt min uppfattning har årsredovisningen upprättats i enlighet med årsredovisningslagen och ger en i alla väsentliga avseenden rättvisande bild av C Security Systems AB (Publ.)s finansiella ställning per den 31 december 2014 och av dess finansiella resultat för året enligt årsredovisningslagen. Förvaltningsberättelsen är förenlig med årsredovisningens övriga delar.

Jag tillstyrker därför att årsstämman fastställer resultaträkningen och balansräkningen.

### Rapport om andra krav enligt lagar och andra författningar

Utöver min revision av årsredovisningen har jag även utfört en revision av förslaget till dispositioner beträffande bolagets vinst eller förlust samt styrelsens och verkställande direktörens förvaltning för C Security Systems AB (Publ.) för år 2014.

### Styrelsens och verkställande direktörens ansvar

Det är styrelsen som har ansvaret för förslaget till dispositioner beträffande bolagets vinst eller förlust, och det är styrelsen och verkställande direktören som har ansvaret för förvaltningen enligt aktiebolagslagen.

### Revisorns ansvar

Mitt ansvar är att med rimlig säkerhet uttala mig om förslaget till dispositioner beträffande bolagets vinst eller förlust och om förvaltningen på grundval av min revision. Jag har utfört revisionen enligt god revisionssed i Sverige.

Som underlag för mitt uttalande om styrelsens förslag till dispositioner beträffande bolagets vinst eller förlust har jag granskat om förslaget är förenligt med aktiebolagslagen.

Som underlag för mitt uttalande om ansvarsfrihet har jag utöver min revision av årsredovisningen granskat väsentliga beslut, åtgärder och förhållanden i bolaget för att kunna bedöma om någon styrelseledamot eller verkställande direktören är ersättningsskyldig mot bolaget. Jag har även granskat om någon styrelseledamot eller verkställande direktören på annat sätt har handlat i strid med aktiebolagslagen, årsredovisningslagen eller bolagsordningen.

Jag anser att de revisionsbevis jag har inhämtat är tillräckliga och ändamålsenliga som grund för mina uttalanden.

### Uttalanden

Jag tillstyrker att årsstämman behandlar förlusten enligt förslaget i förvaltningsberättelsen och beviljar styrelsens ledamöter och verkställande direktören ansvarsfrihet för räkenskapsåret.

Stockholm den 31 mars 2015



Claudio Henriksson

Auktoriserad revisor