



SUSTAINION
GROUP

Årsredovisning

2022



SUSTAINION GROUP

INVESTERAR I TEKNIKBOLAG FÖR EN SÄKER OCH HÅLLBAR FRAMTID

Innehåll

Detta är Sustainion Group	4
Året i korthet	5
VD har ordet	6
Styrelsen och VD	8
Aktieägare och aktien	10
Vår verksamhet	13
Förvaltningsberättelsen	18
Finansiella rapporter	22
Noter	31
Styrelsens intygande	56
Revisionsberättelsen	57
Definitioner	61

Detta är Sustainion Group



Sustainion Group är en progressiv industrikoncern som investerar i bolag med hållbara teknologier och som arbetar inom framtidsbranscher med underliggande tillväxt.

Genom olika dotterbolag med olika affärsinriktningar, såsom EHC Teknik AB, EnviroClean Sweden AB, Elpro i Alingsås AB och EWF Eco AB, erbjuder koncernen idag utveckling och tillverkning av partikelfilter, partikelmätare, gas- och rökanalysatorer för fordon, automationslösningar, säkra laddskåp för elcykelbatterier samt smart sophantering och återvinning i det publika rummet.

Sustainion Group är en ledande investerare inom hållbara teknologier och dess dotterbolag är välkända inom sina respektive branscher för att utveckla och tillverka avancerade och banbrytande produkter som gör en verklig skillnad. Genom att fokusera på framtidsbranscher och teknologier som bidrar till en mer hållbar och ren värld, stödjer Sustainion Group inte bara sina dotterbolags framgångar utan också miljön och samhället i stort.

Hållbarhetsarbete

I Sustainion skall hållbarhet genomsyra verksamheterna. Vi investerar i bolag med hållbara teknologier som bidrar till en bättre värld men vi måste också säkerställa att vi arbetar hållbart i våra olika organisationer. Vi ser det som nödvändigt för långsiktig lönsamhet och tillväxt. Koncernen skall bidra till hållbar utveckling genom att kontinuerligt arbeta med aspekter runt miljö, kvalitet och den sociala miljön. Vi skall medverka till social och ekonomisk välfärd för våra medarbetare, kunder, leverantörer och aktieägare samt inte minst bidra till en bättre miljö och god affärsetik. Därför har vi nu i takt med att koncernen formats inlett ett gemensamt hållbarhetsarbete med syfte att gemensamt arbeta fram tydliga och konkreta hållbarhetsmål i respektive bolag att jobba mot. Dessa skall vara kopplade till FN:s globala mål för en hållbar utveckling.

Miljö

Vi ställer höga krav på miljömässigt ansvarstagande. För att minska avtrycket på jorden och klimatet måste våra bolags resursförbrukning optimeras. Flera av bolagen jobbar redan enligt ISO-certifiering och i vårt gemensamma hållbarhetsarbete är målet att identifiera processer där vi kan bli ännu bättre. Vi skall vara noggranna i val av till exempel leverantörer och transporter och också återvinna på rätt sätt. I flera av organisationerna ersätts idag allt fler resor med videomöten vilket bidrar till mindre utsläpp.

Kvalitet

Våra bolags kvalitetsarbete är inriktat mot att uppfylla de krav som kunderna har på oss som leverantör. Kunden skall alltid kunna lita på att vi utför våra åtaganden på ett professionellt sätt. Målet är att alltid vara en kompetent och effektiv samarbetspartner genom hela kundresan. Nöjda kunder är lojala och våra bolag har idag många långa och nära kundrelationer över hela världen.

Socialt ansvar

Sustainion fäster stor vikt vid socialt ansvarstagande och vill vara en attraktiv arbetsgivare. Vi är våra medarbetare och för att framgångsrikt kunna säkerställa en hållbar tillväxt måste vi kunna rekrytera och behålla kvalificerade medarbetare i våra bolag. Personalpolitiken i koncernen betonar hälsa, trivsel, utveckling och en balans mellan arbete och fritid. Arbetsvillkor och säkerställandet av en sund och hållbar arbetsmiljö är arbetsgivarens ansvar medan utformandet av kulturen sker i de dagliga relationerna mellan medarbetarna. Vi skall erbjuda en säker och icke-diskriminerande arbetsmiljö.



Electrical Control Systems & Services



Året i korthet

Förvärv EWF Eco AB

Den 28 februari 2022 förvärvade Sustainion Group 100 procent av aktierna i EWF Eco AB, med dotterbolaget EWF Rental AB, verksam inom Smart City för hållbara stadsmiljöer. Förvärvet gjordes dels genom en riktad nyemission om 12 miljoner aktier, beslutad enligt bolagsstämmans bemyndigande till styrelsen den 26 maj 2021, och dels genom kontant betalning till ett sammanlagt värde om 27,9 MSEK.



EWF Eco är marknadsledande för smart sophantering och återvinning, i det publika rummet i Norden. Bolaget är återförsäljare av Bigbelly med över 7 000 aktiva enheter, en smart uppkopplad soptunna som är solcellsdriven och komprimerar soporna på plats. På så sätt möjliggörs större kapacitet och färre tömningar utan anslutning till elnät.

Fördelarna blir en hållbar stadsmiljö med sänkta kostnader för tömning, ökad effektivitet i kundens verksamhet och en renare miljö. Bolaget har även andra produkter inom segmentet och jobbar aktivt med att bredda produktportföljen.

Förvärv resterande 9,9% av aktierna i EHC Teknik AB

Den 31 mars 2022 beslutade styrelsen i Sustainion Group att nyttja optionen att förvärva resterande 9,9 procent av aktierna i EHC Teknik AB varpå man därefter äger 100 procent av bolaget.

146 829

Nettoomsättning, TSEK

21 297

EBITDA, TSEK

14,5%

EBITDA-Marginal

43%

Soliditet

En fantastisk slutspurt på året

Efter utmanande leveransstörningar under året lyckades vi under december att lösa en stor del av efterfrågade leveranser och det sista kvartalet kom därigenom att sluta som årets bästa med god marginal.



När vi summerar året kan vi konstatera att det för ett par av våra bolag varit ett stundtals utmanande år där leveransstörningar gjort att vi haft svårt att leverera samtliga kundorder, något som vi räknar med blir bättre 2023. Den svaga kronan har även påverkat våra bolag, både negativt och positivt. Det var främst i EWF Eco där vi kunde leverera på flera kundorder som byggts upp under året. Med ett starkt sista kvartal summerar vi 2022 med ett EBITDA för helåret om 21,3 MSEK. Det motsvarar en EBITDA-marginal om 14,5 procent att jämföra med målet om 12 procent vilket känns väldigt bra.

Med en förbättrad leveranssituation och en något starkare krona gentemot dollarn gick vi in i 2023 med välfyllda orderböcker, trots att vi levererat mycket vid årets slut. Förmodligen har vi inte sett det sista av leveransstörningar men kan i varje fall konstatera att vi nu är bättre förberedda efter att ha infört nya arbetssätt för att bättre tackla störningar av denna typ framöver.

Inom våra miljöteknikbolag fortsätter utvecklingen av partikelmätutrustning i EnviroClean och beräknas att introduceras på den tyska marknaden under 2023. I EHC Teknik har vi rekryterat en ny lovande VD då tidigare

VD/delägare enligt plan lämnade sin position i mars 2023. Inom elektrifiering har Elpro fortsatt att växa starkt och med förstärkning på säljsidan tror vi att bolaget har en bra position i den marknadstrend som råder.

Under 2022 har Sustainion genomfört förvärvet av hela EWF Eco samt förvärvat resterande aktier i EHC Teknik som nu också ägs till 100 procent. EWF Eco är vår första satsning inom Smart City. Under förra året har vi överlåtit och integrerat verksamheten med säkra laddskåp från Vindico Security till EWF, en verksamhet som nu går under namnet ECO Charge.

Vi har kontinuerligt tittat på ett flertal olika investeringscase och av olika skäl inte gått vidare med dessa. Förvärv är en tydlig del i vår tillväxtstrategi men vi är väldigt måna om att våra investeringar skall passa in väl i koncernen. Vi har fortsatt en pipeline med möjligheter som vi fortsätter att jobba med. Med lönsamma kassaflödesgenererande verksamheter och en kassa på 24 MSEK har vi goda förutsättningar att fortsätta göra förvärv.

Sustainion har sedan tidigare haft en mindre ägarandel om 4,9 procent i eSite Power Systems. I december tecknade det noterade kanadensiska bolaget Clear Blue Technologies International

Ltd. avtal om att förvärva samtliga aktier i eSite. Köpeskillingen utgörs av aktier varpå Sustainion vid försäljningen erhåller aktier i det kanadensiska bolaget. I samband med affären har Sustainion gjort en nedskrivning om 3 MSEK under sista kvartalet.

Jag vill passa på att tacka alla medarbetare för ett tidvis utmanande, men lyckat 2022. Inte minst med tanke på slutspurten. Jag ser med spänning fram emot vad 2023 har att erbjuda och tack även alla trogna aktieägare för ert fortsatta förtroende och att ni vill vara med på vår resa.

Brodde Wetter,
VD och koncernchef, Sustainion Group AB



Magnus Greko

Styrelseordförande, invald 2021

Grundare och tidigare koncernchef i Opus Group AB, som var ett noterat bolag på Stockholmsbörsen och som driver bilprovvningsanläggningar i större delen av världen. Sedan Opus köptes ut från börsen i början av 2020 driver Magnus en egen investeringsverksamhet i bl.a. AB Krösamaja tillsammans med Jörgen Hentschel, medgrundare i Opus och tidigare VD i EnviroClean. Magnus och Jörgen har en mycket stor erfarenhet och kunskap om teknologi och marknad för både EHC och EnviroClean.



Carl Schneider

Styrelseledamot, invald 2005

Civilingenjör i elektroteknik från Chalmers Tekniska Högskola. En av tre grundare till Viking Telecom AB 1988 där Carl arbetade som VD fram till 2003. Viking Telecom var noterat på NASDAQ OMX Stockholm. Carl har sedan 2003 arbetat som aktiv styrelseledamot och investerare i ett antal mindre bolag främst med fokus på bolag med tekniska produkter och lösningar. Har ett eget investment- och konsultbolag, Jovitech Invest AB.



Göran Nordlund

Styrelseledamot, invald 2021

Göran driver sedan 20 år tillbaka egen investeringsverksamhet via det egna bolaget, Fore C Investment. Han har investerat, och varit aktiv styrelseordförande, i ett flertal entreprenörsledda bolag som via organisk och förvärvsdriven tillväxt över tid blivit stora noterade bolag. Exempelvis Opus Group AB, Hexatronic Group AB, Cellink AB, Transtema Group AB, etc.



Henrik Pålsson

Styrelseledamot, invald 2021

Henrik är entreprenör med ett flertal ledande positioner inom västsvenskt näringsliv. Senast drev Henrik CM Hammar AB, ett världsledande bolag inom sjösäkerhet. CM Hammar såldes för 6 år sedan och sedan dess har Henrik arbetat i en egen investeringsverksamhet.



Brodde Wetter

Styrelseledamot, invald och tillträdd VD 2021

Brodde är entreprenör och tidigare VD och koncernchef i flera företag. Senast var Brodde medgrundare och VD i Add Health Media där han var verksam i 9 år. Innan dess var Brodde verksam i Vasasensor AB, ett sensorteknikbolag som han grundade inom Chalmers Entreprenörsskola. Brodde drev Vasasensor i 8 år. Brodde är både Civilingenjör från Chalmers Tekniska Högskola och Civilekonom från Handelshögskolan i Göteborg.



Ewa Linsäter

Styrelseledamot, invald 2021

Ewa är ekonom och har en MBA i ekonomi från Linköpings Universitet i botten. Hon startade sin karriär som revisor hos PWC för att därefter arbeta som CFO/business controller bland annat i Ernströmgruppen AB, säkerhetsbolaget Gunnebo och Reac Group, en bolagsgrupp inom Latour Industries. Idag arbetar Ewa som CFO på det börsnoterade bolaget Elos Medtech Group.

Aktieägare och aktien

Sustainion Group AB är sedan 2021 noterat på Spotlight Stock Market under tickern SUSG.

Ägarförhållande

Aktiekapitalet i Sustainion Group AB per 31 december 2022 uppgick till 81 477 866,50 kronor, fördelat på 162 955 733 aktier, en var med ett kvotvärde om 0,50 SEK. Samtliga aktier har en (1) röst vardera och äger lika rätt till andel i bolagets tillgångar och vinst.

De största aktieägarna 2022-12-31	Antal aktier	Andel av kapital och röster, %
AB Krösamaja	27 976 965	17,2%
Jovitech Invest AB	24 760 428	15,2%
Fore C Investment Holding AB	22 387 377	13,7%
P&P Utveckling AB	20 988 136	12,9%
JMP Invest Rimbo AB	12 000 000	7,4%
BW Förvaltning AB	3 980 937	2,4%
Försäkringsaktiebolaget, Avanza Pension	2 785 693	1,7%
Rogghold AB	2 782 565	1,7%
KL Capital AB	2 647 826	1,6%
Nordnet Pensionförsäkring AB	2 494 335	1,5%
Swedbank Försäkring AB	2 175 870	1,3%
Ålandsbanken i ägares ställe	1 949 859	1,2%
Övriga (drygt 1 000 st)	36 025 742	22,1%
Summa	162 955 733	100,0%

SUSG

TICKER

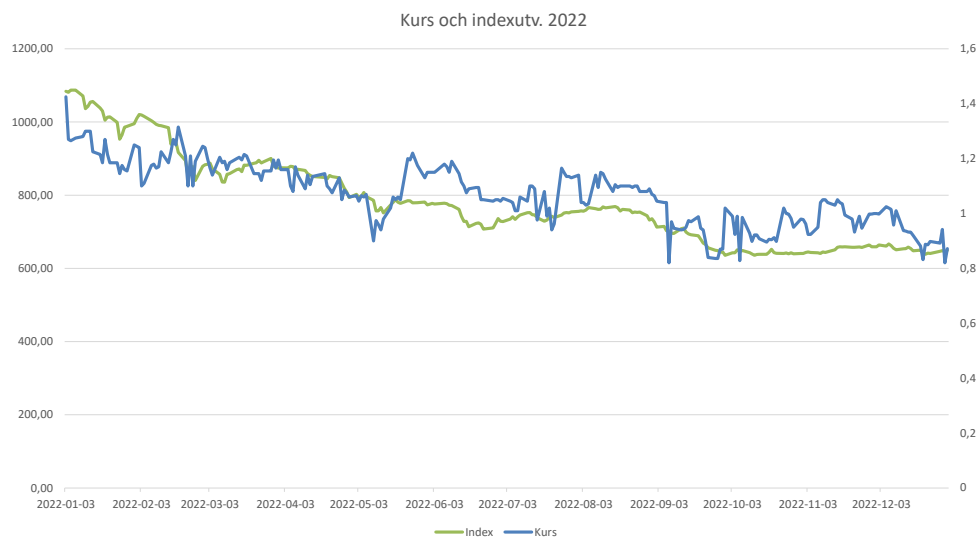
Spotlight Stock Market

Omsättning och resultat

År	Händelse	Antal aktier	Totala aktier	Aktiekapital	Totala aktiekapital	Kvotvärde
1990	Bolagets bildande	500	500	50 000	50 000	100,00
1996	Fondemission	1 500	2 000	150 000	200 000	100,00
2006	Nyemission	700	2 700	70 000	270 000	100,00
2006	Nyemission	350	3 050	35 000	305 000	100,00
2007	Nyemission	1 399	4 449	139 900	444 900	100,00
2007	Nyemission	1 560	6 009	156 000	600 900	100,00
2007	Split 1:2 000	12 011 991	12 018 000	-	600 900	0,05
2007	Nyemission	4 800 000	16 818 000	240 000	840 900	0,05
2010	Apportemission	10 151 335	26 969 335	507 567	1 348 467	0,05
2011	Apportemission	3 030 665	30 000 000	151 533	1 500 000	0,05
2011	Nyemission	10 689 178	40 689 178	534 459	2 034 459	0,05
2012	Omvänd split 10:1	-36 620 260	4 068 918	-	2 034 459	0,50
2014	Kvittningsemission	1 047 500	5 116 418	523 750	2 558 209	0,50
2014	Nyemission	5 654 585	10 771 003	2 827 292	5 385 501	0,50
2016	Apportemission	4 461 538	15 232 541	2 230 769	7 616 270	0,50
2020	Nyemission	10 000 000	25 232 541	5 000 000	12 616 270	0,50
2021	Apportemission	95 723 192	120 955 733	47 861 594	60 477 864	0,50
2021	Företrädesemission	10 079 644	131 035 377	5 039 822	65 517 686	0,50
2021	Övertilldelningsemission	6 000 000	137 035 377	3 000 000	68 517 686	0,50
2021	Riktad emission	13 920 356	150 955 733	6 960 178	75 477 864	0,50
2022	Riktad emission	12 000 000	162 955 733	6 000 000	81 477 864	0,50

Kursutveckling

Under året sjönk Sustainions aktiekurs med 38,7 procent, från 1,42 kr till 0,87 kr och börsvärde uppgick till ca 142 MSEK den 31 december 2022. Totalt omsattes ca 15 miljoner aktier under 2022.




Årsstämma

Årsstämman kommer att hållas i Göteborg den 24 maj 2023 och tid och plats meddelas i kallelsen. Årsredovisningen kommer att finnas tillgänglig på Bolagets hemsida (www.sustainion.se) senast den 26 april 2023.

Utdelning

Styrelsens förslag är att ingen utdelning skall lämnas för verksamhetsåret 2022.



Vår verksamhet

Verksamheten drivs via olika dotterbolag med olika affärsinriktningar; EHC Teknik AB, EnviroClean Sweden AB, Elpro i Alingsås AB och EWF Eco AB. Inom koncernen erbjuds idag utveckling och tillverkning av partikelfilter, partikelmätare, gas- och rökanalysatorer för fordon, automationslösningar, säkra laddskåp för bland annat elcykelbatterier samt smart sophantering och återvinning i det publika rummet.



EHC

EHC Teknik AB

EHC Teknik är verksam inom miljöteknik till fordon såsom logistik- och entreprenadmaskiner. EHC har sin verksamhet i Partille och utvecklar, tillverkar och säljer dieselpartikelfilter och annan avgasreningssystem. Verksamheten grundades 1983 och var då det första företaget i världen att tillverka partikelfilter för tillfällig körning inomhus. Bolaget ägs till 100% av Sustainion Group.



ENVIROCLEAN

EnviroClean Sweden AB

EnviroClean Sweden är bolaget vars verksamhet en gång var starten till Opus Group. Bolaget utvecklar, tillverkar och säljer avgasanalysinstrument till världsmarknaden för bilverkstäder och bilbesiktningstationer. EnviroClean har kontor och monteringsverkstäder i Billdal samt dotterbolag i Kina med en egen fabrik för produktion av komponenter. Bolaget ägs till 100% av Sustainion Group.



elpro

Elpro i Alingsås AB

Elpro är verksam inom avancerade automationslösningar. Med lång erfarenhet, starkt kundfokus och ett tydligt hållbarhetsfokus har man skapat en etablerad position på marknaden. I nya lokaler står Elpro redo att skala upp verksamheten med befintliga och nya kunder. Verksamheten ligger längs med E20 strax utanför Alingsås. Bolaget ägs till 51% av Sustainion Group.



EWF ECO

EWF Eco AB

EWF Eco är marknadsledande för smart skräphantering och återvinning i det publika rummet i Norden. Bolaget är distributör av Bigbelly med över 7 000 aktiva enheter, en smart uppkopplad soptunna som är solcellsdriven och komprimerar soporna på plats. Bolaget har även andra produkter inom segmentet och jobbar aktivt med att bredda produktportföljen. Bolaget ägs till 100% av Sustainion Group.



EHC Teknik AB

EHC Teknik är ett avancerat miljöteknikföretag som är specialiserat på fordon såsom logistik- och entreprenadmaskiner. Företaget är känt för att utveckla, tillverka och sälja partikelfilter och annan avgasreningssystem i högsta kvalitet. Bolaget har sedan starten 1983 varit en av de mest respekterade pionjerna inom branschen med en unik ställning och högsta förtroende på marknaden.

EHC var det första företaget i världen som tillverkade partikelfilter för tillfällig körning inomhus, och har utökat sin verksamhet med två försäljningsdotterbolag, EHC Teknik GmbH i Tyskland och EHC Teknik Bvba i Belgien. Bolaget har också 9 anställda och försäljning över hela Europa och världen via distributörer.

EHC är också mycket engagerade i miljön och har upprätthållit höga standarder genom att följa ISO 9001 (kvalitet) och ISO 14001 (miljö) för sin verksamhet och produktion.

Partikelfilter för tunga fordon

EHC erbjuder partikelfilter för permanenta och tillfälliga installationer på tunga fordon, truckar och arbetsmaskiner i stängda utrymmen. Dessa partikelfilter tar bort upp till 99% av partiklar som produceras av en fossildriven motor.

Partikelfilter för lätta fordon


EHC erbjuder även partikelfilter för lätta fordon (till exempel bensin- och dieseldrivna personbilar) som startas och flyttas inomhus. Även dessa partikelfilter tar bort upp till 99 % av alla partiklar som produceras när en fossildriven motor startas.

Sammanfattningsvis kan man säga att EHC Teknik AB är ett mycket framgångsrikt och respekterat företag inom miljöteknikbranschen.



Referens: Bilia

Som en av norra Europas största återförsäljare av personfordon med varumärken som Volvo, BMW, Mini, Renault, Lexus, Mercedes och Toyota har Bilia valt att använda EHC P15 på utvalda anläggningar. Detta beror på att det är en del av vardagen att förflytta fordon i en bilhall, både på grund av försäljning men också för provkörningar och justeringar av fordonets placering i hallen. För att säkerställa en bra, säker och högkvalitativ luftmiljö för både personal och kunder, använder de EHC P15 bärbara partikelfilter när fordon förflyttas i deras inomhusmiljöer.



EnviroClean Sweden AB

EnviroClean Sweden är mer än bara ett företag som tillverkar avgasanalysinstrument - det är en viktig del av en global rörelse för att bekämpa klimatförändringar och förbättra luftkvaliteten.

Med rötterna i en av de mest framgångsrika företagsskapelserna i Sverige och en historia av att utveckla högkvalitativa instrument för fordonsinspektion, har EnviroClean etablerat sig som en ledande aktör i branschen.

Men det stannar inte där - företaget har en passion för innovation och är ständigt på jakt efter nya lösningar för att göra världen renare och mer hållbar. Genom att ha kontor och montering i Billdal och en egen fabrik i Kina är EnviroClean en global spelare med ett tydligt fokus på att vara en pionjär inom hållbar teknologi.

Utveckling och tillverkning av avgasanalyser

När det kommer till att mäta emissioner från bensindrivna fordon finns det få som slår EnviroCleans instrument.

Tillverkade av högkvalitativa komponenter, är dessa instrument av industriell kvalitet och avsedda för användning i professionella verkstäder och fordonsinspektioner.



Med denna utrustning är det enkelt och exakt att testa bilar, motorcyklar och mopeder för att säkerställa att de uppfyller de höga kraven för utsläppskontroll och miljöskydd. Utvecklingen började redan 1994.

Professionella rökgasmätare för dieseldrivna fordon

Sedan starten 1994 har bolagets produkter stått i framkant för utsläppstestning av dieselfordon. Med en lång och imponerande historia av tillverkning och utveckling av toppkvalitativa opacimetrar, har företaget varit ett viktigt verktyg för att säkerställa att fordonsparker uppfyller de strängaste utsläppskraven.

Flexibla analysinstrument

Genom att enkelt koppla in instrumentet via bilens OBD-uttag kan man snabbt och enkelt få information om eventuella problem som bilen kan ha.

EnviroCleans produkter är utformade för att vara tillförlitliga och användarvänliga, med intuitiva gränssnitt och enkel avläsning av felkoderna. Detta sparar både tid och pengar, samtidigt som det ger en ökad insikt i bilens hälsa och prestanda.

Senast ut i produktfloran är EnviroCleans nya partikelmätare som nu initialt lanseras på den tyska marknaden och är något som förväntas drivas av nya lagkrav även på övriga marknader där man idag är verksam.



Elpro i Alingsås AB

Elpro är inte bara ett företag som erbjuder avancerade automationslösningar - det är också en pionjär när det gäller hållbarhet. Med en imponerande historia av att skapa lösningar som är både innovativa och kostnadseffektiva har Elpro etablerat sig som en ledare på marknaden. Nu, i nya moderna lokaler, är Elpro redo att ta verksamheten till nästa nivå och stärka banden med sina befintliga kunder samtidigt som man välkomnar nya.

Industriell serietillverkning

Strategiskt placerat längs E20 strax utanför Alingsås, är Elpro perfekt positionerat för att erbjuda högkvalitativa skåp inom industriell automation till maskinbyggare inom tillverkningsindustrin, marina, offshore-, gruv-, energi- och förnybara industrier.

Med sin spetskompetens inom serietillverkning och sin strävan efter att skapa lösningar med rätt kvalitet är Elpro det självklara valet för alla som vill bli effektivare och mer konkurrenskraftiga på marknaden. Bolaget ägs till 51% av Sustainion Group.


Från idé till färdig produkt

Elpro är ett företag som förstår vikten av att ta en idé från tanke till färdig produkt. Genom ett nära samarbete med sina kunder, hjälper de till att förverkliga deras visioner och idéer. Elpro är experter på att hitta smarta, hållbara och kostnadseffektiva lösningar som uppfyller kundernas behov och krav.

De drar nytta av sin långa erfarenhet och kontinuerliga omvärldsbevakning för att kunna erbjuda rådgivning vid val av artiklar, komponenter och leverantörer som passar just kundens produkt. Hos Elpro kan kunderna lita på att deras idé blir verklighet med högsta kvalitet och precision.

Styrsystem och programmering

Elpro är ett företag med mångårig erfarenhet och teknisk expertis inom programmering av styrsystem för automatisering av maskinutrustning. De brinner för att använda den senaste tekniken för att skapa lösningar som är i framkant och hjälper kunderna att nå sina mål.





EWF Eco AB

EWF Eco är passionerade om att skapa smarta, innovativa lösningar inom Smart City-segmentet som förbättrar livet för människor och miljön. Som skandinavisk distributör av den marknadsledande plattformen Bigbelly har EWF etablerat sig som ledande inom smart skräphantering i det offentliga rummet.

Innovativa lösningar för offentliga miljöer

EWF samarbetar hand i hand med kommuner och fastighetsägare för att revolutionera verksamheter och skapa en bättre miljö. Hittills har EWF implementerat över 7 000 smarta papperskorgar som kan komprimera och kommunicera sin fyllnadsnivå och statusindikation direkt till personalen. EWF har verkligen lyckats ta teknik till nästa nivå.

EWF erbjuder även hyrtjänster, försäkringar, reservdelar, reparationer, förebyggande underhåll och serviceavtal - allt för att kunderna ska kunna känna sig trygga.

Och det är inte bara smart skräphantering som EWF Eco jobbar med - de breddar också sin produktportfölj för att kunna erbjuda ännu fler innovativa lösningar inom Smart City-segmentet. Nyligen lanserade de ECO Charge som säkerställer praktisk förvaring och laddning av elcykelbatterier i offentliga miljöer.

Med huvudkontor i Rimbo, Norrtälje kommun, är EWF Eco verksamma i hela Norden och ägs till 100% av Sustainion Group. Genom sina smarta lösningar och passionerade engagemang för miljön och samhället, är EWF Eco en stark aktör inom Smart City-segmentet som fortsätter att förändra vår vardag på ett positivt sätt.



Referens: Örebro kommun

Stadens smarta papperskorgar i Örebros innerstad är en spännande innovation som inte bara bidrar till en renare stadsmiljö utan också ger värdefull statistik. Tunnorna samlar in data som visar vilka korgar som används mest och när de behöver tömmas, vilket gör tömningsprocessen mer effektiv och miljövänlig.

– Det gör att vi kan jobba mycket effektivare, säger Jonas Nilsson, gatuingenjör. Vi sparar mycket arbetstid som kan användas för att göra fint på annat håll. En annan effekt är att när råttorna uteblir, sparar vi även kostnader för markbeläggning som de gräver upp, och kostnader för skadedjursbekämpning.

Förvaltningsberättelsen

Styrelsen och verkställande direktören för Sustainion Group AB, organisationsnummer 556405-9367, registrerat i Sverige med säte i Västra Götalands län, Göteborg kommun, får härmed avge årsredovisning och koncernredovisning för räkenskapsåret 2022.

Allmänt om verksamheten

Sustainion Group är en industrikoncern bestående av teknologibolag som arbetar i framtidsbranscher med underliggande tillväxt. Sustainion Group är ett investmentbolag med fokus mot teknikbolag inom hållbarhet. Verksamheten drivs via olika dotterbolag med olika affärsinriktningar. Inom koncernen erbjuds idag utveckling och tillverkning av partikelfilter, partikelmätare, gas- och rökanalysatorer för fordon, automationslösningar samt säkra laddskåp för bland annat elcykelbatterier. Bolaget gick tidigare under namnet Vindico Group.

Finansiella mål

Styrelsen i Sustainion har antagit följande långsiktiga finansiella mål:

- 10-25 procent årlig organisk omsättningstillväxt
- 12 procent EBITDA-marginal
- Nettoskuld/EBITDA skall inte överstiga 3,0x

Femårsöversikt

Belopp i TSEK	2022	2021	2020	2019 ¹	2018 ¹
Nettoomsättning	146 829	68 149	4 515	15 601	15 283
Nettoomsättningstillväxt, %	115,5%	1409,4%	111,5% ²	2,1%	-2,0%
EBITDA	21 297	10 694	748	-1 143	-2 986
EBITDA-marginal, %	14,5%	15,7%	16,6%	-7,3%	-19,5%
Rörelseresultat	9 363	6 536	748	-2 141	-4 010
Rörelsemarginal, %	6,4%	9,6%	16,6%	-13,7%	-26,2%
Kassalikviditet %	90,0%	140,5%	108,5%	47,5%	53,8%
Soliditet, %	43,0%	49,9%	36,2%	-26,7%	5,1%
Eget kapital	105 817	92 094	4 174	-1 520	407
Antal aktier vid periodens slut, tusentals	162 956	150 956	25 233	15 233	15 233

¹ Inklusive avvecklad verksamhet

² Nettoomsättningstillväxt, % avser kvarvarande verksamhet.

För definition om ovanstående nyckeltal, se vidare under avsnittet: Definitioner på sida 61.

Väsentliga förvärv under året

Den 28 februari 2022 förvärvades EWF Eco AB verksam i Smart City för hållbara stadsmiljöer. Förvärvet gjordes dels genom en riktad nyemission om 12 miljoner aktier, beslutad enligt bolagsstämans bemyndigande till styrelsen den 26 maj 2021, och dels genom kontant betalning till ett sammanlagt värde om 27,9 MSEK. Förvärvet är inkluderat i räkenskaperna per den 28 februari 2022. Se not 31 för ytterligare information.

Koncernens utveckling under 2022

Omsättning och resultat

Nettoomsättningen uppgick till 146 829 TSEK (68 149) vilket motsvarade en ökning med 115,5 procent. Tillväxtökningen är främst hänförlig till förvärv. Om bolagen hade ingått i koncernen under hela perioden, skulle nettoomsättning ha uppgått till ca 153 MSEK. Den organiska tillväxten var 11,6 procent.

Rörelseresultat före avskrivningar (EBITDA) uppgick till 21 297 TSEK (10 694) med en EBITDA-marginal om 14,5 procent (15,7), där förvärven bidrog med ca 4 MSEK. Rörelseresultat (EBIT) uppgick till 9 363 TSEK (6 536), vilket gav en EBIT-marginal om 6,4 procent (9,6).

Finansiella poster uppgick till -5 975 TSEK (-1 200). Skatter uppgick till -725 TSEK (-957). Årets resultat uppgick till 2 663 TSEK (1 026) och resultat per aktie före och efter utspädning blev 0,01 kr (0,01).

Likviditet och finansiell ställning

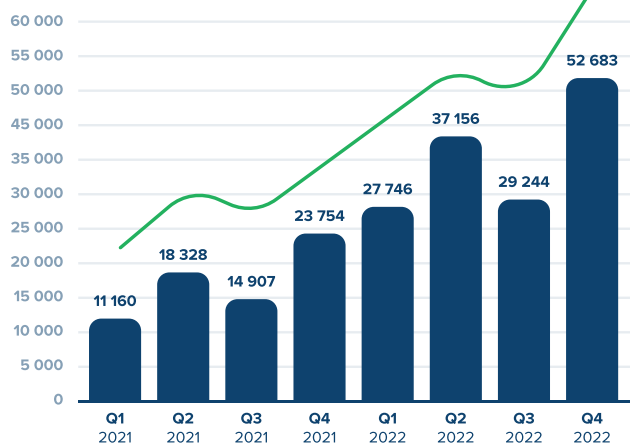
Kassaflödet från den löpande verksamheten blev -2 777 TSEK (3 765). Ett högre rörelseresultat har under året motverkats av den negativa utvecklingen av rörelsekapitalet. Förändringen av rörelsekapitalet var -19 412 TSEK (2 747) och berodde framförallt på ökade förskott till leverantörer avseende varor på väg samt ökade kundfordringar som en följd av ökad försäljning. Likvida medel uppgick vid periodens slut till 23 701 TSEK (39 318). Utöver dessa likvida medel fanns outnyttjade checkkrediter på ca 8 MSEK.

Kassaflödet från investeringsverksamheten blev -31 163 TSEK (4 928). Nettoinvesteringar i materiella och immateriella anläggningstillgångar under året uppgick till -3 294 TSEK (-1 169). Övriga investeringsaktiviteter inkluderar utbetald tilläggsköpeskilling om 13 313 TSEK (-) samt förvärv av resterande 9,9 procent av aktierna i EHC Teknik AB om 4 292 TSEK. Immateriella tillgångar uppgick till 68 318 TSEK (46 264) där goodwill utgjorde 64 722 TSEK (43 988) och där resterande del var hänförligt till balanserade utvecklingskostnader. Nyttjanderättstillgångar uppgick till 46 205 TSEK (40 029). Förändringen förklaras av förvärvet av EWF Eco AB vilket framgår av och förtydligas i not 31.

Totala räntebärande skulder till kreditinstitut uppgick per den 31 december 2022 till 42 214 TSEK (13 911). Nettoskuld/Justerad EBITDA ökade till 3,3x (1,1) och ligger över det långsiktiga målet om 3x. Den ökade skuldsättningsgraden förklaras av en högre nettoskuld. Under året har ny finansiering tagits upp för att finansiera en ökad satsning på tillväxt samt tillfälliga leveransstörningarna.

Eget kapital hänförligt till Sustainions aktieägare uppgick till 103 276 TSEK (89 369). Eget kapital ökade med 13 907 TSEK under året och var främst hänförligt till den riktade emissionen relaterad till förvärvet av EWF Eco AB. Soliditeten uppgick till 43,0 procent (49,9). Totala tillgångar uppgick den 31 december 2022 till 246 000 TSEK (184 428). Ökningen av tillgångar förklaras av att förvärvade företag inräknas i koncernbalansräkningen från tidpunkten för förvärvet.

Nettoomsättning



EBITDA



Moderbolaget

Koncernens moderbolag, Sustainion Group AB, är ett holdingbolag vars huvuduppgift är att äga och förvalta aktier i andra koncernbolag samt tillhandahålla koncerngemensamma tjänster.

Nettoomsättningen för året var 1 066 TSEK (955) medan Resultatet före skatt uppgick till -5 974 TSEK (-2 120). Finansiella kostnader ökade jämfört med föregående år, främst hänförliga till räntekostnader avseende den ny finansiering samt utförd nedskrivning avseende andelar i intresseföretag och annat företag uppgående till ca 3 MSEK.

Moderbolagets kassaflöde från den löpande verksamheten uppgick till -2 694 TSEK (-3 244), negativt påverkat av resultatet före skatt. Moderbolagets kassaflöde från investeringsverksamheten uppgick till -25 581 (-12 977), ökningen är hänförlig till genomförandet av förvärvet av EWF Eco AB under 2022. Moderbolagets kassaflöde från finansieringsverksamheten uppgick till 15 000 TSEK (31 902) vilket är nyupptagna lån för att finansiera en ökad satsning på tillväxt.

Anställda

Antalet anställda uppgick vid årets utgång till 54 (46) personer totalt i koncernen.

Aktieägare och aktien

Moderbolagets aktier är registrerade på Spotlight Stock Market. Sustainion AB:s registrerade aktiekapital per den 31 december 2022 var 81 478 TSEK (75 478) och antalet registrerade aktier uppgick till 162 955 733. Bolaget har en (1) aktieserie. Varje aktie berättigar ägaren till en röst vid bolagsstämma. Den 31 december 2022 var slutkursen 0,87 kronor och marknadsvärdet 142 MSEK. Se avsnittet "Aktieägare och aktien" på sidan 10 för ytterligare information om aktien och aktieägare.

Risker

All affärsverksamhet är förenad med risker. Dessa risker kan ha en väsentlig negativ inverkan på företagens verksamhet, resultat och finansiella ställning. Bolaget arbetar aktivt med att på olika sätt minska effekten av dessa risker. I översikten nedan anges de väsentliga operationella risker och osäkerhetsfaktorer som Sustainion står inför. Riskfaktorerna är inte framställda i prioriteringsordning och gör inte anspråk på att vara heltäckande. Finansiella risker beskrivs i not 24.

Begränsade resurser

Sustainion med dess dotterbolag är förhållandevis små bolag med begränsade resurser vad gäller ledning, administration och kapital. För genomförandet av strategin är det av vikt att resurserna disponeras på ett för bolagen optimalt sätt. Det finns en risk att något av bolagens resurser inte räcker till och att det därmed drabbas av finansiella såväl som operativt relaterade problem.

Koncernens framtida tillväxt bedöms i hög grad bero på företagsledningens, styrelsens och andra nyckelpersoners kunskap, erfarenhet och engagemang. Det finns en risk att bolag i koncernen inte kommer att kunna behålla dessa nyckelpersoner eller att man inte kommer att kunna rekrytera ny kvalificerad personal i framtiden. Om någon av bolagens nyckelpersoner slutar eller bolagen misslyckas med att vid behov rekrytera ny kvalificerad personal kan detta komma att inverka negativt på bolagens verksamhet, resultat och finansiella ställning.

Försäljningsrisk

Det går inte att med säkerhet fastslå att de produkter som koncernbolagen utvecklar och säljer får det positiva mottagande på marknaden som förväntas. Omsättningen kan bli lägre och marknadsetableringen kan ta längre tid än vad man idag har anledning att förvänta sig.

Konkurrens

De produkter och system som koncernbolagen levererar till sina kunder kan komma att utsättas för ökad eller förändrad konkurrens genom utvecklandet av nya produktlösningar. Om ett bolag utvecklar en ny produkt med förbättrade egenskaper, jämfört med andra tillgängliga alternativ, kan den nya produkten kannibalisera på redan befintliga produkter, vilket i sin tur kan påverka försäljningsvolymerna av äldre konkurrerande produkter negativt. I de fall något koncernbolag levererar ett sådant äldre konkurrerande produktalternativ kan således nya produkter komma att inverka negativt på berört bolagsverksamhet, resultat och finansiella ställning.

Coronapandemin och kriget i Ukraina

Trots en förbättrad covidsituation kvarstår en del risker och osäkerheter kopplade till komponentbrist och långa leveranstider som följd av pandemin. Rysslands invasion av Ukraina påverkar också hela västvärlden med höjda råvarupriser och logistiska utmaningar som följd. Sustainion har ingen verksamhet i Ryssland, Belarus eller Ukraina. Koncernen har endast ett fåtal kunder i regionen varför exponeringen är mycket begränsad. Då det inte är möjligt att förutse varaktigheten eller omfattningen av kriget och dess inverkan på världsekonomin och det allmänna säkerhetsläget, följer Bolagets ledning utvecklingen och utvärderar löpande situationen.

Väsentliga händelser efter räkenskapsårets utgång

Inga väsentliga händelser att rapportera efter periodens utgång.

Förväntningar avseende den framtida utvecklingen

Sustainion ser fortsatt mycket goda framtidsutsikter för koncernen där bolagen har en stark förmåga att växa i takt med den ökande efterfrågan från befintliga och nya kunder. Sustainion kommer att fortsätta visa att det är en stabil koncern med hög tillväxt och som levererar enligt uppsatta finansiella mål.

Finansiell kalender

- Årsstämma – 2023-05-24
- Delårsrapport Q1 – 2023-05-24
- Delårsrapport Q2 – 2023-08-24
- Delårsrapport Q3 – 2023-11-09
- Bokslutskommuniké – 2024-02-15

Förslag till vinstdispositionen

Till årsstämmans förfogande finns följande belopp i moderbolaget i kronor:

	SEK
Överkursfond	8 421 655
Balanserat resultat	18 077 752
Årets resultat	-3 255 666
Summa	23 243 741

Styrelsen föreslår att till förfogande stående vinstmedel och fria fonder disponeras enligt följande:

Balanseras i ny räkning	23 243 741
Summa	23 243 741

Styrelsens förslag är att ingen utdelning skall lämnas för verksamhetsåret 2022. Koncernens och moderbolagets resultat och ställning i övrigt framgår av följande resultat- och balansräkningar samt kassaflödesanalyser med tilläggsupplysningar och kommer att föreläggas årsstämman den 24 maj 2023.

Koncernens resultaträkning

Belopp i TSEK	Not	2022-01-01 2022-12-31	2021-01-01 2021-12-31
Nettoomsättning	4	146 829	68 149
Förändring av produkter i arbete m.m.		-3 515	2 041
Övriga rörelseintäkter	5	2 216	4 973
Summa rörelseintäkter		145 530	75 163
Rörelsens kostnader			
Råvaror och förnödenheter	15	-68 043	-33 853
Övriga externa kostnader	7	-14 788	-7 163
Personalkostnader	6	-38 896	-22 952
Avskrivningar av materiella och immateriella anläggningstillgångar	12, 13, 14	-11 934	-4 158
Övriga rörelsekostnader	5	-2 506	-501
Rörelseresultat (EBIT)		9 363	6 536
Resultat från finansiella poster			
Övriga ränteintäkter och liknande resultatposter	8	737	87
Räntekostnader och liknande resultatposter	8	-6 712	-1 287
Resultat efter finansiella poster		3 388	5 336
Skatt på årets resultat	10	-725	-957
Periodens resultat		2 663	4 379
Resultat från avvecklad verksamhet		-	-3 353
Periodens resultat		2 663	1 026
<i>Periodens resultat hänförligt till:</i>			
Moderbolagets aktieägare		1 546	1 320
Innehav utan bestämmande inflytande		1 117	-294
Resultat per aktie, kronor			
Resultat per aktie före och efter utspädning (kr)	11	0,01	0,01

Koncernens rapport över totalresultat

Belopp i TSEK	2022-01-01 2022-12-31	2021-01-01 2021-12-31
Periodens resultat	2 663	1 026
Övrigt totalresultat		
Omräkningsdifferens utländska dotterbolag	251	728
Periodens totalresultat	2 914	1 754
<i>Summa totalresultat för perioden hänförligt till:</i>		
Moderbolagets aktieägare	1 791	2 039
Innehav utan bestämmande inflytande	1 123	-285
	2 914	1 754

Koncernens rapport över finansiell ställning

Belopp i TSEK	Not	2022-12-31	2021-12-31
Tillgångar			
Anläggningstillgångar			
Immateriella anläggningstillgångar	12	68 318	46 264
Materiella anläggningstillgångar	13	8 775	3 016
Nyttjanderättstillgångar	14	46 205	40 029
Uppskjutna skattefordringar	10	2 256	2 323
Övriga finansiella anläggningstillgångar	15	5 000	8 000
Andelar i intresseföretag	30	-	16
Summa anläggningstillgångar		130 554	99 648
Omsättningstillgångar			
Varulager	16	46 310	24 631
Kundfordringar	17	37 122	12 904
Skattefordran		2 386	1 013
Övriga fordringar		1 542	4 151
Förutbetalda kostnader och upplupna intäkter	18	4 385	2 763
Kassa och bank	19	23 701	39 318
Summa omsättningstillgångar		115 446	84 780
Summa tillgångar		246 000	184 428
Eget kapital och skulder			
Aktiekapital		81 478	75 478
Övrigt tillskjutet eget kapital		43 079	34 657
Annat eget kapital inkl. resultat		-21 280	-20 765
Eget kapital hänförligt till moderföretaget		103 276	89 369
Minoritetsintresse		2 541	2 725
Eget kapital	20	105 817	92 094
Skulder			
Långfristiga skulder			
Långfristiga leasingkulder	14	40 534	36 584
Skulder till kreditinstitut	21	16 471	7 281
Uppskjutna skatteskulder	10	1 351	654
Övriga skulder		5 000	5 000
Summa långfristiga skulder		63 356	49 519
Kortfristiga skulder			
Checkräkningskredit	21	7 772	-
Skulder till kreditinstitut	21	17 971	6 630
Kortfristiga leasingkulder	14	8 175	4 052
Leverantörsskulder		23 830	9 278
Upplupna kostnader och förutbetalda intäkter	22	8 919	7 475
Övriga kortfristiga skulder	23	10 160	15 380
Summa kortfristiga skulder		76 827	42 815
Summa eget kapital och skulder		246 000	184 428

Koncernens förändring av eget kapital

<i>Belopp i TSEK</i>	Aktiekapital	Övrigt tillskjutet eget kapital	Annat eget kapital inkl. resultat	Innehav utan bestämmande inflytande	Summa eget kapital
Ingående balans 2021-01-01	12 616	15 841	-24 283	-	4 174
Periodens resultat			1 320	-294	1 026
Övrigt totalresultat			719	9	728
Summa totalresultat	-	-	2 039	-285	1 754
<i>Transaktioner med aktieägare i deras egenskap av ägare</i>					
Aktieägartillskott			1 400		1 400
Teckningsoptioner			79		79
Nyemission	62 862	18 816			81 678
Förändring innehav utan bestämmande inflytande				3 009	3 009
Utgående balans 2021-12-31	75 478	34 657	-20 765	2 724	92 094
Periodens resultat			1 546	1 117	2 663
Övrigt totalresultat			245	6	251
Summa totalresultat	-	-	1 791	1 123	2 914
<i>Transaktioner med aktieägare i deras egenskap av ägare</i>					
Nyemission	6 000	8 422			14 422
Förändring innehav utan bestämmande inflytande			-2 306	-1 307	-3 613
Utgående balans 2022-12-31	81 478	43 079	-21 280	2 541	105 817

Koncernens rapport över kassaflöden

Belopp i TSEK	Not	2022-01-01 2022-12-31	2021-01-01 2021-12-31
Den löpande verksamheten			
Rörelseresultat (EBIT)		9 363	2 568
Justering för poster som ej ingår i kassaflödet	27	11 930	1 178
Finansiella poster - netto		-2 959	-1 280
Betald skatt		-1 699	-1 448
Kassaflöde från den löpande verksamheten före förändringar rörelsekapitalet		16 635	1 018
Ökning (-), minskning (+) av varulager		-13 232	-441
Ökning (-), minskning (+) av fordringar		-18 247	2 651
Ökning (+), minskning (-) av kortfristiga skulder		12 067	-3 648
Kassaflöde från den löpande verksamheten		-2 777	-420
Investeringsverksamheten			
Investeringar i materiella och immateriella anläggningstillgångar	12, 13	-3 714	-1 169
Investeringar i finansiella anläggningstillgångar		-	-3 000
Försäljning av materiella anläggningstillgångar	13, 27	420	-
Avvecklade verksamheter		-	3 177
Förvärv av dotterbolag	31	-10 264	8 920
Återbetalning tilläggsköpeskilling	24	-13 313	-
Övrigt		-4 292	-3 000
Kassaflöde från investeringsverksamheten		-31 163	4 928
Finansieringsverksamheten			
Amortering av leasingskuld	14	-7 568	-2 828
Nyemission		-	31 902
Teckningsoptioner		-	79
Förändring checkräkningskrediter	28	7 772	-
Upptagna lån/Amortering av lån	28	17 834	2 289
Kassaflöde från finansieringsverksamheten		18 038	31 442
Periodens kassaflöde		-15 902	35 950
Kursdifferenser i likvida medel		285	94
Likvida medel vid periodens början		39 318	3 274
Likvida medel vid periodens slut		23 701	39 318

Moderbolagets resultaträkning

<i>Belopp i TSEK</i>	Not	2022-01-01 2022-12-31	2021-01-01 2021-12-31
Nettoomsättning		1 066	955
Rörelsens kostnader			
Övriga externa kostnader	7	-1 962	-1 417
Personalkostnader	6	-1 961	-1 690
		-3 923	-3 107
Rörelseresultat (EBIT)		-2 857	-2 152
Ränteintäkter och liknande resultatposter	8	90	32
Räntekostnader och liknande resultatposter	8	-3 207	-
Resultat efter finansiella poster		-5 974	-2 120
Bokslutsdispositioner	9	2 717	-
Resultat före skatt		-3 257	-2 120
Skatt	10	-	69
Årets resultat		-3 257	-2 051

Årets totalresultat överensstämmer med årets resultat.

Moderbolagets balansräkning

<i>Belopp i TSEK</i>	Not	2022-12-31	2021-12-31
Tillgångar			
Finansiella anläggningstillgångar			
Andelar i koncernföretag	29	106 088	68 084
Andelar i intresseföretag	30	-	16
Övriga finansiella anläggningstillgångar	15	5 067	8 000
Uppskjuten skattefordran	10	925	925
Summa finansiella anläggningstillgångar		112 080	77 025
Omsättningstillgångar			
Fordringar hos koncernföretag		8 160	3 502
Övriga kortfristiga fordringar		38	54
Förutbetalda kostnader och upplupna intäkter	18	74	68
Likvida medel		5 038	18 316
Summa omsättningstillgångar		13 310	21 940
Summa tillgångar		125 390	98 965
Eget kapital och skulder			
Eget kapital			
<i>Bundet eget kapital</i>			
Aktiekapital		81 478	75 478
Bundna reserver		40	40
<i>Fritt eget kapital</i>			
Överkursfond		8 422	19 394
Balanserat resultat		18 078	735
Årets resultat		-3 257	-2 051
Summa eget kapital	20	104 761	93 596
Långfristiga skulder			
Skulder till kreditinstitut	21	11 250	-
Övriga långfristiga skulder		5 000	5 000
Summa långfristiga skulder		16 250	5 000
Kortfristiga skulder			
Skulder till kreditinstitut	21	3 750	-
Leverantörsskulder		162	105
Skulder till koncernföretag		-	4
Upplupna kostnader och förutbetalda intäkter	22	239	139
Övriga kortfristiga skulder	23	228	121
Summa kortfristiga skulder		4 379	369
Summa eget kapital och skulder		125 390	98 965

Moderbolagets förändring av eget kapital

Belopp i TSEK	Bundet eget kapital			Fritt eget kapital		Summa eget kapital
	Aktiekapital	Reservfond	Överkurs-fond	Balanserat resultat	Årets resultat	
Ingående balans 2021-01-01	12 616	40	578	-671	-73	12 490
Omföring resultat föregående år				-73	73	-
Årets resultat					-2 051	-2 051
Summa totalresultat	-	-	-	-73	-1 978	-2 051
<i>Transaktioner med aktieägare i deras egenskap av ägare</i>						
Aktieägartillskott				1 400		1 400
Teckningsoptioner				79		79
Nyemission	62 862		18 816			81 678
Utgående balans 2021-12-31	75 478	40	19 394	735	-2 051	93 596
Omföring resultat föregående år			-19 394	17 343	2 051	-
Årets resultat					-3 257	-3 257
Summa totalresultat	-	-	-19 394	17 343	-1 206	-3 257
<i>Transaktioner med aktieägare i deras egenskap av ägare</i>						
Nyemission	6 000		8 422			14 422
Utgående balans 2022-12-31	81 478	40	8 422	18 078	-3 257	104 761

Moderbolaget rapport över kassaflöden

Belopp i TSEK	Not	2022-01-01 2022-12-31	2021-01-01 2021-12-31
Den löpande verksamheten			
Rörelseresultat (EBIT)		-2 857	-2 152
Justering för poster som ej ingår i kassaflödet	27	16	195
Finansiella poster - netto		-182	-
Betald skatt		-	-20
Kassaflöde från den löpande verksamheten före förändringar rörelsekapitalet		-3 023	-1 977
Ökning (-), minskning (+) av rörelsefordringar		69	-410
Ökning (+), minskning (-) av rörelseskulder		260	-857
Kassaflöde från den löpande verksamheten		-2 694	-3 244
Investeringsverksamheten			
Investeringar i finansiella anläggningstillgångar	15	-	-3 000
Förvärv av dotterbolag	31	-13 706	-5 398
Lämnade aktieägartillskott		-9 875	-1 579
Lämnade koncerninterna lån		-2 000	-3 000
Kassaflöde från investeringsverksamheten		-25 581	-12 977
Finansieringsverksamheten			
Nyemission		-	31 902
Upptagna lån/Amortering av lån	28	15 000	-
Kassaflöde från finansieringsverksamheten		15 000	31 902
Periodens kassaflöde		-13 276	15 681
Likvida medel vid periodens början		18 314	2 635
Likvida medel vid periodens slut		5 038	18 316



Noter

NOT 1 allmän information om bolaget

Sustainion Group AB med organisationsnummer 556405-9367 är ett publikt aktiebolag registrerat i Sverige med säte i Västra Götalands län, Göteborg kommun.

Koncernens rapport över resultat och övrigt totalresultat och rapport över finansiell ställning och moderbolagets resultat- och balansräkning blir föremål för fastställelse på årsstämman den 24 maj 2023.

NOT 2 uppskattningar och bedömningar

Upprättandet av årsredovisningen kräver att företagsledningen gör bedömningar och uppskattningar samt gör antaganden som påverkar tillämpningen av redovisningsprinciperna och de redovisade beloppen av tillgångar, skulder, intäkter och kostnader. Uppskattningar och bedömningar baseras på historiska erfarenheter och antaganden som Företagsledningen och Styrelsen anser vara rimliga under gällande omständigheter. Verkliga utfallet kan avvika från dessa uppskattningar och bedömningar.

Vissa viktiga redovisningsmässiga bedömningar som gjorts vid tillämpningen av koncernens redovisningsprinciper är:

- Nedskrivningsbehov för goodwill. Se not 12 för beskrivning av de uppskattningar och antaganden som gjorts.
- Redovisning av uppskjutna skattefordringar på underskottsavdrag. Se not 10 för beskrivning av de uppskattningar och antaganden som gjorts.
- Leasing. Se not 3 för beskrivning av de uppskattningar och antaganden som gjorts.

NOT 3 väsentliga redovisningsprinciper

Grunder för koncernredovisningen

Koncernredovisningen har upprättats i enlighet med International Financial Reporting Standards (IFRS) utgivna av International Accounting Standards Board (IASB) samt tolkningsuttalanden från IFRS Interpretations Committee såsom de antagits av Europeiska unionen (EU).

Vidare tillämpar koncernen årsredovisningslagen (1995:1554) och RFR 1 "Kompletterande redovisningsregler för koncerner" utgivet av Rådet för finansiell rapportering. Koncernredovisningen har upprättats utifrån antagandet om fortlevnad (going concern).

Koncernredovisningen upprättas utifrån antagandet om going concern. Tillgångar och skulder är värderade till sina historiska anskaffningsvärden med undantag för vissa finansiella instrument som är värderade till verkligt värde.

Moderföretaget tillämpar samma redovisningsprinciper som koncernen utom i de fall som anges i moderföretagets redovisningsprinciper. Moderföretaget tillämpar Årsredovisningslagen (1995:1554) och RFR 2

"Redovisning för juridiska personer" utgivet av Rådet för finansiell rapportering. De avvikelser som förekommer föranleds av begränsningar i möjligheterna att tillämpa IFRS i moderföretaget till följd av årsredovisningslagen samt gällande skatteregler.

Beloppen är avrundade till närmaste tusental (TSEK), om inte annat anges. Gjorda avrundningar kan i vissa fall medföra att delbelopp inte summerar till totaler. Vissa jämförelsebelopp har omklassificerats för att bättre överensstämma med presentationen för aktuellt år. I de fall en omklassificering är väsentlig har särskild upplysning lämnats härom.

Nya eller ändrade IFRS som ännu inte börjat tillämpas

Bolaget är i sin verksamhet utsatt för vissa risker som kan påverka resultatet eller den finansiella ställningen i mindre eller större Nya och ändrade IFRS med framtida tillämpning förväntas inte komma att ha någon väsentlig effekt på koncernens finansiella rapporter.

Klassificering

Anläggningstillgångar och långfristiga skulder består av belopp som förväntas återvinnas eller förfaller mer än tolv månader från balansdagen. Omsättningstillgångar och kortfristiga skulder består av belopp som förväntas återvinnas eller betalas inom tolv månader från balansdagen.

Valuta

Funktionell valuta och rapporteringsvaluta

Poster som ingår i de finansiella rapporterna för de olika enheterna i koncernen är värderade i den valuta som används i den ekonomiska miljö där respektive företag huvudsakligen är verksam (funktionell valuta). I koncernredovisningen används svenska kronor (kr), som är koncernens rapportvaluta.

Transaktioner i utländsk valuta

Transaktioner i utländsk valuta omräknas till den funktionella valutan enligt de valutakurser som gäller på transaktionsdagen eller den dag då posterna omvärderas. Valutakursvinster och –förluster som uppkommer vid betalning av sådana transaktioner och vid omräkning av monetära tillgångar och skulder i utländsk valuta till balansdagens kurs, redovisas i resultaträkningen. Valutakursvinster och –förluster som hänför sig till likvida medel redovisas i resultaträkningen som finansiella intäkter eller kostnader. Alla övriga valutakursvinster och - förluster redovisas i posten "Övriga rörelseintäkter/Övriga rörelsekostnader" i resultaträkningen

Utländska verksamheters finansiella rapporter

Resultat och finansiell ställning för alla koncernföretag som har en annan funktionell valuta än rapportvalutan, omräknas till koncernens rapportvaluta enligt följande:

- a. tillgångar och skulder för var och en av balansräkningarna omräknas till balansdagens kurs;
- b. intäkter och kostnader för var och en av resultaträkningarna omräknas till genomsnittlig valutakurs (såvida denna genomsnittliga kurs utgör en rimlig approximation av den ackumulerade effekten av de kurser som gäller på transaktionsdagen, annars omräknas intäkter och kostnader till transaktionsdagens kurs), och
- c. alla valutakursdifferenser som uppstår redovisas i övrigt totalresultat

Akkumulerande vinster och förluster i eget kapital redovisas i resultaträkningen när utlandsverksamheten avyttras helt eller delvis.

Goodwill och justeringar av verkligt värde som uppkommer vid förvärv av en utlandsverksamhet behandlas som tillgångar och skulder hos denna verksamhet och omräknas till balansdagens kurs. Valutakursdifferenser redovisas i övrigt totalresultat.

Konsolidering

Dotterföretag är alla företag över vilka Sustainion Group AB har ett bestämmande inflytande. Koncernen kontrollerar ett företag när den exponeras för eller har rätt till rörlig avkastning från innehavet i företaget och har möjlighet att påverka avkastningen genom sitt inflytande i företaget. Dotterföretag inkluderas i koncernredovisningen från och med den dag då det bestämmande inflytandet överförs till koncernen. De exkluderas ur koncernredovisningen från och med den dag då det bestämmande inflytandet upphör.

Förvärvsmetoden används för redovisning av koncernens rörelseförvärv. Köpeskillingen för förvärvet av ett dotterföretag utgörs av verkligt värde på överlåtna tillgångar och skulder som koncernen ådrar sig till tidigare ägare av det förvärvade bolaget. Identifierbara förvärvade tillgångar och övertagna skulder i ett rörelseförvärv värderas inledningsvis till verkliga värden på förvärvsdagen. Vid rörelseförvärv där köpeskillingen överstiger det verkliga värdet av förvärvade tillgångar och övertagna skulder som redovisas separat, redovisas skillnaden som goodwill. När skillnaden är negativ, så kallat förvärv till lågt pris redovisas denna direkt i årets resultat.

För varje förvärv, dvs. förvärv för förvärv, avgör koncernen om innehav utan bestämmande inflytande i det förvärvade företaget redovisas till verkligt värde eller till innehavets proportionella andel i det redovisade värdet av det förvärvade företagens identifierbara nettotillgångar. Förvärvsrelaterade kostnader kostnadsförs när de uppstår. Varje villkorad köpeskillning som ska överföras av koncernen redovisas till verkligt värde vid förvärvstidpunkten.

Koncerninterna transaktioner, balansposter samt realiserade vinster och förluster på transaktioner mellan koncernföretag elimineras. Redovisningsprinciperna för dotterföretag har i förekommande fall ändrats för att garantera en konsekvent tillämpning av koncernens principer.

Innehav utan bestämmande inflytande i dotterföretagens resultat och eget kapital redovisas separat i koncernens resultaträkning, rapport över totalresultat, rapport över förändringar i eget kapital och balansräkning. Koncernen redovisar innehav utan bestämmande inflytande i ett förvärvat företag antingen till verkligt värde eller till innehavets proportionella andel av det förvärvade företagens identifierbara nettotillgångar. Detta principval görs för varje enskilt rörelseförvärv.

Segmentsrapportering

Rörelsesegment rapporteras på ett sätt som överensstämmer med den interna rapportering som lämnas till den högste verkställande beslutsfattaren (HVB). Den högste verkställande beslutsfattaren är den funktion som ansvarar för tilldelning av resurser och bedömning av rörelsesegmentens resultat. I koncernen har denna funktion identifierats som verkställande direktör samt styrelsen. Koncernen utgörs enbart av ett rapporterbart segment, då det är på denna nivå som den högste verkställande beslutsfattaren, ansvarar för tilldelning av resurser och bedömer verksamhetens resultat.

Intäkter från avtal med kunder

Koncernen redovisar en intäkt när koncernen uppfyller ett prestationsåtagande, vilket är då en utlovad vara eller tjänst levereras till kunden och kunden övertar kontrollen av varan eller tjänsten. Kontroll av ett prestationsåtagande kan överföras över tid eller vid en tidpunkt. Intäkten utgörs av det belopp som bolaget förväntar sig erhålla som ersättning för överförda varor eller tjänster. Koncernens försäljning utgörs framför allt av varuförsäljning med även till viss del av tjänsteuppdrag.

Försäljningen består framförallt av standardprodukter, men även till viss del av försäljning av egentillverkade produkter. Intäkter från försäljning av varor redovisas vid ett tillfälle, vilket i de flesta fall sker i samband med leverans. Tiden från order till levererad vara är normalt kort. Varje separat produkt i ordern anses utgöra ett separat prestationsåtagande.

Transaktionspriset i respektive avtal med kund utgörs vanligtvis endast av fasta belopp. I den mån transaktionspriset inkluderar rörliga belopp uppskattar koncernen det belopp som de kommer ha rätt till och inkluderar i transaktionspriset, med hänsyn till begränsningar av osäkra belopp.

Erhållna förskottsbetalningar redovisas som förutbetalda intäkter och resultatförs i den period då leverans sker.

Koncernen lämnar vid försäljning av produkter garantier som i huvudsak täcker ursprungligt produktfel. I vissa fall förekommer förlängda garantitider men med tanke på vad garantin täcker så ses inte lämnade garantier som en adderad servicegaranti. Därmed är inte lämnade garantier att se som separata prestationsåtaganden utan kommer även fortsättningsvis redovisas i enlighet med IAS 37, avsättningar, eventalförpliktelser och eventualtillgångar. Om en utökad garanti i något fall skulle ses som ett separat prestationsåtagande kommer intäkter kopplade därtill att redovisas över tid.

Finansiella intäkter

Finansiella intäkter består av ränteintäkter och redovisas i den period de avser. Vid beräkning av finansiella intäkter tillämpas effektivräntemetoden.

Finansiella kostnader

Finansiella kostnader utgörs främst av räntekostnader på skulder vilka beräknas med tillämpning av effektivräntemetoden. Finansiella kostnader redovisas i den period till vilken de hänför sig. Kursvinster och kursförluster på rörelsefordringar och rörelseskulder redovisas i rörelseresultatet, medan kursvinster och kursförluster på finansiella fordringar och skulder redovisas som finansiella poster.

Inkomstskatter

Periodens skattekostnad omfattar aktuell och uppskjuten skatt. Skatt redovisas i rapporten över totalresultat utom när skatten avser poster som redovisas i övrigt totalresultat eller direkt i eget kapital. I sådana fall redovisas även skatten i övrigt totalresultat respektive eget kapital.

Aktuell skatt beräknas på periodens skattemässiga resultat enligt gällande skattesats. Den aktuella skattekostnaden beräknas på basis av de skatteregler som på balansdagen är beslutade eller i praktiken beslutade i de länder där moderföretaget och dess dotterföretag är verksamma och genererar skattepliktiga intäkter.

Uppskjuten skatt redovisas på alla temporära skillnader som uppkommer mellan det skattemässiga värdet på tillgångar och skulder och dessas redovisade värden i koncernredovisningen. Uppskjuten skatteskuld redovisas emellertid inte om den uppstår till följd av första redovisningen av goodwill. Uppskjuten skatt redovisas heller inte om den uppstår till följd av en transaktion som utgör den första redovisningen av en tillgång eller skuld som inte är ett rörelseförvärv och som, vid tidpunkten för transaktionen, varken påverkar redovisat eller skattemässigt resultat. Uppskjuten inkomstskatt beräknas med tillämpning av skattesatser (och –lagar) som har beslutats eller aviserats per balansdagen och som förväntas gälla när den berörda uppskjutna skattefordran realiserar eller den uppskjutna skatteskulden regleras. Uppskjutna skattefordringar redovisas i den omfattning det är troligt att framtida skattemässiga överskott kommer att finnas tillgängliga, mot vilka de temporära skillnaderna kan utnyttjas.

Uppskjutna skattefordringar och -skulder kvittas när det finns en legal kvittningsrätt för aktuella skattefordringar och skatteskulder och när de uppskjutna skattefordringarna och skatteskulderna hänför sig till skatter debiterade av en och samma skattemyndighet och avser antingen samma skattesubjekt eller olika skattesubjekt, där det finns en avsikt att reglera saldona genom nettobetalningar.

Immateriella anläggningstillgångar

Goodwill

Goodwill representerar skillnaden mellan anskaffningsvärdet vid ett rörelseförvärv och det verkliga värdet av förvärvade nettotillgångar och ingår i immateriella tillgångar. Goodwill värderas till anskaffningsvärde minus eventuella ackumulerade nedskrivningar. Goodwill som har en obestämbar livslängd prövas för nedskrivningsbehov årligen eller så snart indikationer uppkommer som tyder på att tillgången ifråga har minskat i värde. Vid försäljning av en enhet ingår det redovisade värdet på goodwill i den uppkomna vinsten/förlusten.

Goodwill fördelas till kassagenererande enheter som väntas gynnas av rörelseförvärvets synergieffekter. I syfte att testa nedskrivningsbehov, fördelas goodwill som förvärvats i ett rörelseförvärv till kassagenererande enheter som förväntas bli gynnade av synergier från förvärvet. Varje enhet som goodwill har fördelats till motsvarar den lägsta nivå i koncernen på vilken goodwillen i fråga övervakas i den interna styrningen, vilket för Sustainion är rörelsessegmentsnivån (not 2).

Övriga immateriella anläggningstillgångar

Övriga immateriella anläggningstillgångar utgörs av balanserade utgifter för produktutveckling, dataprogram samt programvaror och system. Utvecklingskostnader som är direkt hänförliga till utveckling och testning av identifierbara och unika produkter som kontrolleras av koncernen, redovisas som immateriella tillgångar när följande kriterier är uppfyllda:

- det är tekniskt möjligt att färdigställa dem så att de kan användas,
- företagets avsikt är att färdigställa dem och att använda eller sälja dem,
- det finns förutsättningar att använda eller sälja dem,
- det kan visas hur programvaran genererar troliga framtida ekonomiska fördelar,
- adekvata tekniska, ekonomiska och andra resurser för att fullfölja utvecklingen och för att använda eller sälja dem finns tillgängliga, och
- de utgifter som är hänförliga till dem under dess utveckling kan beräknas på ett tillförlitligt sätt.

Direkt hänförliga utgifter som balanseras som en del av produkten, innefattar utgifter för anställda och en skälig andel av indirekta kostnader.

Balanserade utvecklingskostnader redovisas som immateriella tillgångar och skrivs av från den tidpunkt då tillgången är färdig att användas. Övriga utvecklingskostnader, som inte uppfyller dessa kriterier, kostnadsförs när de uppstår. Utvecklingskostnader som tidigare kostnadsförts redovisas inte som tillgång i efterföljande period.

Avskrivningsprinciper

Immateriella anläggningstillgångar skrivs av systematiskt över tillgångens bedömda nyttjandeperiod. Nyttjandeperioden omprövas vid varje bokslutstillfälle och justeras vid behov. När tillgångarnas avskrivningsbara belopp fastställs, beaktas i förekommande fall tillgångens restvärde. Immateriella tillgångar med bestämbar nyttjandeperiod skrivs av från det datum då de är tillgängliga för användning. Beräknade nyttjandeperioder för väsentliga immateriella anläggningstillgångar:

- Balanserade utgifter för produktutveckling 3 år
- Dataprogram 5 år
- Programvaror och system 5 år

Materiella anläggningstillgångar

Materiella anläggningstillgångar redovisas till anskaffningsvärde med avdrag för avskrivningar och eventuella nedskrivningar. I anskaffningsvärdet ingår utgifter som direkt kan hänföras till förvärvet av tillgången och bringa den på plats och i skick för att utnyttjas i enlighet med syftet med anskaffningen.

Tillkommande utgifter läggs till anskaffningsvärdet endast om det är sannolikt att de framtida ekonomiska fördelar som är förknippade med tillgången kommer att komma koncernen till del och anskaffningsvärdet kan beräknas på ett tillförlitligt sätt. Redovisat värde för den ersatta delen tas bort från balansräkningen. Alla andra tillkommande utgifter redovisas som kostnad i den period de uppkommer.

Avskrivningar

Avskrivning sker linjärt över tillgångens beräknade nyttjandeperiod. De beräknade nyttjandeperioderna är:

- Maskiner och andra tekniska anläggningar 5 år
- Inventarier, verktyg och installationer 5 år

Tillgångarnas restvärden och nyttjandeperioder prövas vid varje rapportperiods slut och justeras vid behov. En tillgångs redovisade värde skrivs omgående ner till dess återvinningsvärde om tillgångens redovisade värde överstiger dess bedömda återvinningsvärde.

Vinster och förluster vid avyttring av en materiell anläggningstillgång fastställs genom en jämförelse mellan försäljningsintäkten och det redovisade värdet och redovisas i Övriga rörelseintäkter respektive Övriga rörelsekostnader i rapporten över totalresultat.

Nedskrivningar av icke-finansiella tillgångar

Goodwill skrivs inte av utan prövas årligen, eller vid indikation på värdeminskning, avseende eventuellt nedskrivningsbehov. Tillgångar som skrivs av bedöms med avseende på värdenedgång närhelst händelser eller förändringar i förhållanden indikerar att det redovisade värdet kanske inte är återvinningsbart. En nedskrivning görs med det belopp varmed tillgångens redovisade värde överstiger dess återvinningsvärde. Återvinningsvärdet är det högre av tillgångens verkliga värde minskat med försäljningskostnader och dess nyttjandevärde. Vid beräkning av nyttjandevärdet diskonteras framtida kassaflöden med en diskonteringsfaktor som beaktar riskfri ränta och den risk som är förknippad med den specifika tillgången. En nedskrivning belastar resultaträkningen. Vid bedömning av nedskrivningsbehov grupperas tillgångar på de lägsta nivåer där det finns i allt väsentligt oberoende kassaflöden (kassagenererande enheter). Nedskrivning av goodwill återförs dock aldrig.

Leasingavtal

Koncernens leasingavtal består i huvudsak av nyttjanderätter avseende lokaler, bilar och utrustning. Leasingavtalen redovisas som nyttjanderätter med motsvarande leasingkulden den dagen som den leasade tillgången finns tillgänglig för användning av koncernen. Korttidsleasingavtal och leasingavtal för vilka den underliggande tillgången har ett mindre värde undantas. För dessa leasingavtal kommer leasingavgifterna att kostnadsföras i resultaträkningen precis som tidigare.

Varje leasingbetalning fördelas mellan amortering av leasingkulden och finansiell kostnad. Den finansiella kostnaden ska fördelas över leasingperioden så att varje redovisningsperiod belastas med ett belopp som motsvarar en fast räntesats för den under respektive period redovisade skulden.

Leasingperioden fastställs som den icke uppsägningsbara perioden tillsammans med både perioder som omfattas av en möjlighet att förlänga

leasingavtalet om leasetagaren är rimligt säker på att utnyttja det alternativet, och perioder som omfattas av en möjlighet att säga upp leasingavtalet om leasetagaren är rimligt säker på att inte utnyttja det alternativet. Koncernens leasingkulder redovisas till nuvärdet av koncernens fasta avgifter. Leasingbetalningarna diskonteras med leasingavtalets implicita ränta om denna räntesats lätt kan fastställas, annars används koncernens marginella låneränta.

Koncernens nyttjanderätter redovisas till anskaffningsvärde och inkluderar initialt nuvärdet av leasingkulden, justerat för leasingavgifter som betalats vid eller före inledningsdatumet samt initiala direkta utgifter. Efterföljande perioder värderas de till anskaffningsvärde efter avdrag för ackumulerade avskrivningar och nedskrivningar.

Nyttjanderätten skrivs av linjärt över det kortare av tillgångens nyttjandeperiod och leasingavtalets längd. Nyttjanderättstillgångar presenteras på en egen rad i koncernens rapport över finansiell ställning. Koncernen tillämpar IAS 36 Nedskrivningar för att avgöra om det föreligger ett nedskrivningsbehov för nyttjanderätten och på samma sätt som beskrivs i principerna för materiella anläggningstillgångar.

Finansiella instrument

Finansiella instrument är varje form av avtal som ger upphov till en finansiell tillgång i ett företag och en finansiell skuld eller ett eget kapitalinstrument i ett annat företag. Finansiella tillgångar och skulder redovisas när koncernen blir en part enligt instrumentets avtalsmässiga villkor. Koncernens finansiella instrument består av: Kundfordringar, likvida medel, skulder till kreditinstitut, övriga långfristiga skulder, leverantörsskulder.

Redovisning och borttagande

En finansiell tillgång tas bort från balansräkningen (helt eller delvis) när rättigheterna i kontraktet har realiserats eller förfallit, eller när koncernen inte längre har kontroll över dem. En finansiell skuld tas bort från balansräkningen (helt eller delvis) när förpliktelsen i avtalet fullgörs eller på annat sätt utsläcks.

En finansiell tillgång och en finansiell skuld nettoredo visas i balansräkningen när det föreligger en legal rätt att kvitta de redovisade beloppen och avsikten är att antingen reglera nettot eller att realisera tillgången samtidigt som skulden regleras.

Vinster och förluster från borttagande ur balansräkning samt modifiering redovisas i resultatet. Vid varje rapporttillfälle värderar företaget förlustreserven avseende förväntade kreditförlusterna för en finansiell tillgång eller grupp av finansiella tillgångar, samt eventuell övrig förekommande kreditexponering.

Klassificering och värdering

Finansiella tillgångar klassificerade till upplupet anskaffningsvärde

Tillgångar som innehas med syftet att inkassera avtalsenliga kassaflöden och där dessa kassaflöden endast utgör kapitalbelopp och ränta värderas till upplupet anskaffningsvärde. Finansiella tillgångar som är klassificerade till upplupet anskaffningsvärde värderas initialt till verkligt värde med tillägg av transaktionskostnader. Efter första redovisningstillfället värderas tillgångarna enligt effektivräntemetoden. Det redovisade värdet av dessa tillgångar justeras med eventuella förväntade kreditförluster som redovisats (se nedskrivning nedan). Ränteintäkter från dessa finansiella tillgångar redovisas med effektivräntemetoden och ingår i finansiella intäkter.

Finansiella skulder

Finansiella skulder klassificeras till upplupet anskaffningsvärde med undantag av villkorad tilläggsköpeskilling vilken värderas till verkligt värde med förändringar redovisas i resultatet och regleras via likvida medel. Finansiella skulder redovisade till upplupet anskaffningsvärde värderas initialt till verkligt värde inklusive transaktionskostnader. Efter det första redovisningstillfället värderas de till upplupet anskaffningsvärde enligt effektivräntemetoden.

Finansiella skulder till verkligt värde

Koncernens tilläggsköpeskillingar vid förvärv värderas till verkligt värde via resultaträkningen. Verkligt värde avseende tilläggsköpeskilling bedöms vara inom nivå 3 i verkligt värdehierarkin och värderas till företags bästa bedömning avseende de framtida kassaflöden som kommer krävas för att reglera skulden.

Nivå 1 i verkligt värdehierarkin inkluderar finansiella instrument med ett känt marknadsvärde. Nivå 2 inkluderar finansiella instrument med indata baserade på observerbara data annan än kända marknadsvärden. Nivå 3 inkluderar indata som inte är baserad på observerbar marknadsinformation.

Nedskrivning av finansiella tillgångar

Koncernen bedömer de framtida förväntade kreditförluster som är kopplade till tillgångar redovisade till upplupet anskaffningsvärde. Koncernen redovisar en kreditreserv för sådana förväntade kreditförluster vid varje rapporteringsdatum. För kundfordringar tillämpar koncernen den förenklade ansatsen för kreditreservering, det vill säga reserven kommer att motsvara den förväntade förlusten över hela kundfordrings livslängd. För att mäta de förväntade kreditförlusterna har kundfordringar grupperats baserat på fördelade kreditriskegenskaper och förfallna dagar. Koncernen använder sig utav framåtblickande variabler för förväntade kreditförluster. Förväntade kreditförluster

redovisas i koncernens resultaträkning i rörelsens kostnader.

Varulager

Varulagret värderas till det lägsta av anskaffningsvärdet och nettoförsäljningsvärdet där anskaffningsvärdet beräknas enligt den så kallade först-in-först-ut principen. Initialt värderas råmaterial och inköpta färdiga produkter till anskaffningskostnad, produkter i arbete och egentillverkade färdiga produkter värderas till tillverkningskostnad. I tillverkningskostnaden inräknas direkt hänförliga kostnader såsom material och lön såväl som relevanta tillverkningsomkostnader. Nettoförsäljningsvärdet definieras som försäljningspris reducerat för försäljningskostnader

Ersättning till anställda

Kortfristiga ersättningar

Skulder för löner och ersättningar, inklusive icke-monetära förmåner och betald frånvaro, som förväntas bli reglerade inom 12 månader efter räkenskapsårets slut, redovisas som kortfristiga skulder till det odiskonterade belopp som förväntas bli betalt när skulderna regleras. Kostnaden redovisas i takt med att tjänsterna utförs av de anställda. Skulden redovisas som förpliktelse avseende ersättningar till anställda i balansräkningen.

Avgiftsbestämda pensionsplaner

En avgiftsbestämd pensionsplan är en pensionsplan enligt vilken koncernen betalar fasta avgifter till en separat juridisk enhet. Koncernen har inte några rättsliga eller informella förpliktelser att betala ytterligare avgifter om denna juridiska enhet inte har tillräckliga tillgångar för att betala alla ersättningar till anställda som hänger samman med de anställdas tjänstgöring under innevarande eller tidigare perioder. Koncernen har därmed ingen ytterligare risk. Koncernens förpliktelser avseende avgifter till avgiftsbestämda planer redovisas som en kostnad i resultaträkningen i den takt de intjänas genom att de anställda utfört tjänster åt koncernen under perioden.

Ersättningar vid uppsägning

En kostnad för ersättningar i samband med uppsägningar av personal redovisas vid den tidigaste tidpunkten av när företaget inte längre kan dra tillbaka erbjudandet till de anställda eller när företaget redovisar kostnader för omstrukturering. Ersättningarna som beräknas bli reglerade efter tolv månader redovisas till dess nuvärde. Ersättningar som inte förväntas regleras helt inom tolv månader redovisas enligt långfristiga ersättningar.

Utdelningar

Utdelning till moderföretagets aktieägare redovisas som skuld i koncernens finansiella rapporter i den period då utdelningen godkänns av moderföretagets aktieägare.

Statliga bidrag

Statliga bidrag redovisas i rapport över finansiell ställning som upplupen intäkt när det föreligger rimlig säkerhet att bidraget kommer att erhållas och att koncernen kommer att uppfylla de villkor som är förknippade med bidraget. Bidrag periodiseras systematiskt i årets resultat på samma sätt och över samma perioder som de kostnader bidragen är avsedda att kompensera för.

Eventualförpliktelse

En eventualförpliktelse redovisas när det finns ett möjligt åtagande som härrör från inträffade händelser och vars förekomst bekräftas endast av en eller flera osäkra framtida händelser eller när det finns ett åtagande som inte redovisas som en skuld eller avsättning på grund av det inte är troligt att ett utflöde av resurser kommer att krävas.

Moderföretaget

Upställningsformer

Resultat- och balansräkning följer årsredovisningslagens uppställningsform. Rapport över förändring av eget kapital följer också koncernens uppställningsform men ska innehålla de kolumner som anges i ÅRL. Vidare innebär det skillnad i benämningar, jämfört med koncernredovisningen, främst avseende finansiella intäkter och kostnader och eget kapital.

Andelar i dotterföretag

Anskaffningsvärdet inkluderar förvävsrelaterade kostnader och eventuella tilläggsköpeskillingar. När det finns en indikation på att andelar i dotterföretag minskat i värde görs en beräkning av återvinningsvärdet. Är detta lägre än det redovisade värdet görs en nedskrivning. Nedskrivningar redovisas i posterna "Resultat från andelar i koncernföretag".

Aktieägartillskott

Lämnade aktieägartillskott redovisas som en ökning av andelar i koncernföretag, i den mån nedskrivning ej erfordras. I det mottagande bolaget redovisas aktieägartillskott direkt i eget kapital.

Finansiella instrument

IFRS 9 tillämpas ej i moderföretaget och finansiella instrument värderas till anskaffningsvärde. Inom efterföljande perioder kommer finansiella tillgångar som är anskaffade med avsikt att innehas kortsiktigt att redovisas i enlighet med lägsta värdets princip till det lägsta av anskaffningsvärde och marknadsvärde. Dock måste moderbolaget tillämpa nedskrivningsreglerna i IFRS 9 och vid varje balansdag bedömer moderföretaget om det finns någon indikation på nedskrivningsbehov i någon av de finansiella anläggningstillgångarna. Nedskrivning sker om värdenedgången bedöms vara bestående. Nedskrivning för räntebärande finansiella tillgångar redovisade till upplupet anskaffningsvärde beräknas som skillnaden mellan tillgångens redovisade värde och nuvärdet av företagsledningens bästa uppskattning av de framtida kassaflödena diskonterade med tillgångens ursprungliga effektivränta. Nedskrivningsbeloppet för övriga finansiella anläggningstillgångar fastställs som skillnaden mellan det redovisade värdet och det högsta av verkligt värde med avdrag för försäljningskostnader och nuvärdet av framtida kassaflöden (som baseras på företagsledningens bästa uppskattning).

Leasingavtal

Samtliga leasingavtal redovisas som operationell leasing, oavsett om avtalen är finansiella eller operationella. Leasingavgiften redovisas som en kostnad linjärt över leasingperioden.

Bokslutsdispositioner

Koncernbidrag redovisas som bokslutsdispositioner.

NOT 4 segmentsinformation och fördelning av intäkter

Nettoomsättningen bestod huvudsakligen av produktförsäljning. Den geografiska nettoomsättningen per marknad baseras på kundens geografiska belägenhet.

<i>Koncernen, TSEK</i>	2022-01-01 2022-12-31	2021-01-01 2021-12-31
Sverige	98 676	27 630
Storbritannien	4 012	13 801
Belgien	1 809	995
Tyskland	7 182	6 806
Övriga Europa	20 732	11 964
Övriga	14 418	6 953
Summa	146 829	68 149

Koncernen har ingen enskild kund som står för 10% eller mer av den externa försäljningen. Under 2021 hade Koncernen en kund som utgör 10% eller mer av intäkterna. Intäkterna från denna kund uppgick till 10 335 TSEK.

Värdet på koncernens materiella- och immateriella anläggningstillgångar i Sverige, som är koncernens hemland, uppgick till 121 613 TSEK (88 495). Värdet på koncernens materiella- och immateriella anläggningstillgångar utanför Sverige uppgick till 1 684 TSEK (806).

NOT 5 övriga rörelseintäkter och rörelsekostnader

<i>Övriga rörelseintäkter, TSEK</i>	2022-01-01 2022-12-31	2021-01-01 2021-12-31
Kursvinster	1 543	369
Tilläggsköpeskillning	-	2 396
Övrigt	673	2 208
Summa	2 216	4 973
<i>Övriga rörelsekostnader, TSEK</i>		
Kursförluster	-2 472	-494
Övrigt	-34	-7
Summa	-2 506	-501

NOT 6 anställda, personalkostnader och ledande befattningshavares ersättningar

Koncernen, TSEK	2022-01-01 2022-12-31	2021-01-01 2021-12-31
Löner och ersättningar vd, ledande befattningshavare och övriga anställda (TSEK)		
<i>Vd och styrelsen</i>		
Löner och andra ersättningar	1 233	1 190
Sociala avgifter	441	423
Pensionskostnader	263	227
Summa	1 937	1 840

Enligt stämmobeslut den 25 maj 2022 utgår styrelsearvode för perioden fram till nästa årsstämma med totalt ett basbelopp på 48 TSEK (48) till extern styrelseledamot (en person), vilket är inkluderat inom Löner och andra ersättningar ovan.

	2022-01-01 2022-12-31	2021-01-01 2021-12-31
<i>Övriga anställda, TSEK</i>		
Löner och andra ersättningar	26 807	14 949
Sociala avgifter	7 919	4 092
Pensionskostnader	1 543	1 233
Summa	36 269	20 274

Medelantal anställda

<i>Moderföretaget</i>		
Kvinnor	-	-
Män	1	1
<i>Dotterföretagen</i>		
Kvinnor	10	11
Män	43	34
Totalt i koncernen	54	46

Styrelsen består av sex ledamöter varav en är kvinna och fem är män. Övriga ledande befattningshavare utgörs av verkställande direktören som är man.

Principer för ersättningar till ledande befattningshavare

Till styrelsens ordförande och övriga stämмоvalda ledamöter utgår arvode enligt årsstämmans beslut. Ersättning till verkställande direktören utgörs av grundlön, övriga förmåner samt pension. Ingen rörlig ersättning utgår till koncernens VD eller styrelseledamöter. Utöver förmåner enligt lagen om inkomstgrundad ålderspension görs pensionsinbetalningar med 20 procent av den fasta årslönen, vilket utgör pensionsgrundande lön. Härutöver tillkommer premie för sjukvårdsförsäkring. Mellan företaget och verkställande direktören gäller en ömsesidig uppsägningstid om 6 månader. Rätt till ytterligare avgångsvederlag föreligger ej.

Ledande befattningshavare deltar i koncernens incitamentsprogram (tekningsoptioner). Ingen kostnad redovisas då ledande befattningshavare har förvärvat tekningsoptionerna till marknadspris. Marknadspris för optionerna har beräknats enligt Black & Scholes värderingsmodell. Innehavet av tekningsoptioner per 31 december visas nedan. Se not 11 för ytterligare information gällande incitamentsprogram:

2022	Program	Antal
<i>VD och koncernchef</i>	program 4: 2021	150 000
Extern styrelseledamot	program 5: 2021	50 000
Summa		200 000

NOT 7 arvode och kostnadsersättning till revisorer

Med revisionsverksamhet inom revisionsuppdraget avses lagstadgad revision av årsredovisningen och bokföringen samt styrelsens och verkställande direktörens förvaltning, övriga uppgifter som det ankommer koncernens revisorer att utföra samt rådgivning eller annat biträde som föranleds av iakttagelser vid sådan granskning. Med revisionsverksamhet utöver revisionsuppdraget avses andra kvalitetssäkringstjänster som skall utföras enligt författning, bolagsordning, stadgar eller avtal. Skatterådgivning avser tjänster inom skatteområdet. Övrig rådgivning avser all annan rådgivning som inte ingår i ovanstående.

TSEK	Koncernen		Moderbolaget	
	2022-01-01 2022-12-31	2021-01-01 2021-12-31	2022-01-01 2022-12-31	2021-01-01 2021-12-31
Frejs				
Revisionsuppdrag	281	190	134	120
Övriga uppdrag	101	33	90	41
Övriga				
Revisionsuppdrag	427	405	-	-
Summa	809	628	224	161

NOT 8 finansnetto

TSEK	Koncernen		Moderbolaget	
	2022-01-01 2022-12-31	2021-01-01 2021-12-31	2022-01-01 2022-12-31	2021-01-01 2021-12-31
Ränteintäkter				
- fordringar på koncernföretag	-	-	90	32
- likvida medel	43	12	-	-
- övrigt	3	5	-	-
Valutakursvinster	691	70	-	-
Summa	737	87	90	32
Räntekostnader				
- upplåning	-1 221	-311	-243	-
- leasingavtal	-2 375	-877	-	-
- övrigt	-5	-6	-	-
Valutakursförluster	-81	-93	-	-
Nedskrivningar finansiella anläggningstillgångar	-3 030	-	-2 964	-
Summa	-6 712	-1 287	-3 207	-

NOT 9 bokslutsdisposition

TSEK	Moderbolaget	
	2022-01-01 2022-12-31	2021-01-01 2021-12-31
Erhållet koncernbidrag	2 717	-
Summa	2 717	-

NOT 10 skatter

TSEK	Koncernen		Moderbolaget	
	2022-01-01 2022-12-31	2021-01-01 2021-12-31	2022-01-01 2022-12-31	2021-01-01 2021-12-31
Aktuell skatt	-1 152	-1 921	-	-
Uppskjuten skatt	427	964	-	69
Summa	-725	-957	-	69

TSEK	Koncernen		Moderbolaget	
	2022-01-01 2022-12-31	2021-01-01 2021-12-31	2022-01-01 2022-12-31	2021-01-01 2021-12-31
<i>Avstämning av effektiv skatt</i>				
Resultat före skatt	3 388	5 336	-3 257	-2 120
Skatt enligt gällande skattesats för moderbolaget (20,6/21,0%)	-698	-1 099	671	437
Skillnad i utländska skattesatser	-168	173	-	-
Värdering underskott	10	-81	-	-320
Ej avdragsgilla kostnader	-699	-480	-624	-48
Ej redovisade underskottsavdrag	587	-48	-50	-
Ej skattepliktiga intäkter	75	554	-	-
Övrigt	168	24	3	-
Summa	-725	-957	-	69

TSEK	Uppskjuten skattefordran		Uppskjuten skatteskuld	
	2022-01-01 2022-12-31	2021-01-01 2021-12-31	2022-01-01 2022-12-31	2021-01-01 2021-12-31
<i>Koncernen</i>				
Materiella anläggningstillgångar	-	-	-470	-
Omsättningstillgångar	151	77	-	-106
Skattemässiga underskott	1 591	2 118	-	-
Nyttjanderättsavtal	514	128	-	-
Obeskattade reserver	-	-	-881	-548
Summa	2 256	2 323	-1 351	-654

<i>Moderbolaget</i>				
Skattemässiga underskott	925	925	-	-
Summa	925	925	-	-

Ovanstående uppskjutna skattefordringar och -skulder redovisas i balansräkningen netto för respektive land, efter beaktande av kvittningsmöjligheter. Uppskjutna skattefordringar och -skulder har värderats efter de skattesatser som förväntas gälla för den period då tillgångarna realiserar eller skulderna regleras enligt de skattesatser och skatteregler som har beslutats eller aviserats per balansdagen.

Förändring uppskjutna skattefordringar samt -skulder, TSEK	Koncernen		Moderbolaget	
	2022-01-01 2022-12-31	2021-01-01 2021-12-31	2022-01-01 2022-12-31	2021-01-01 2021-12-31
Ingående balans, netto	1 669	858	925	856
Redovisat i årets resultat, kvarvarande verksamhet	427	825	-	69
Redovisat i årets resultat, avvecklad verksamhet	-	697	-	-
Via förvärv	-1 191	-711	-	-
Utgående balans, netto	906	1 669	925	925

Per 31 december 2022 uppgick koncernens underskottsavdrag till totalt 30 225 TSEK (33 393). Enligt nu gällande lagstiftning, finns ingen tidsbegränsning för dessa underskott. Uppskjutna skattefordringar avseende underskottsavdrag redovisas i den omfattning det är sannolikt att dessa kan nyttjas mot skattepliktiga inkomster, med hänsyn taget till nyttjandeperioder. Uppskjutna skattefordringar om 1 591 TSEK (2 118), hänförliga till underskottsavdrag om 7 724 TSEK (10 282), redovisades i balansräkningen.

NOT 11 resultat per aktie

	2022-01-01 2022-12-31	2021-01-01 2021-12-31
<i>Övriga rörelseintäkter, TSEK</i>		
<i>Resultat per aktie före utspädning, kr</i>		
Från kvarvarande verksamheter hänförligt till moderföretagets aktieägare	0,01	0,03
Från avvecklad verksamhet	-	-0,02
Totalt resultat per aktie före utspädning hänförligt till moderföretagets aktieägare	0,01	0,01
<i>Resultat per aktie efter utspädning, kr</i>		
Från kvarvarande verksamheter hänförligt till moderföretagets aktieägare	0,01	0,03
Från avvecklad verksamhet	-	-0,02
Totalt resultat per aktie före utspädning hänförligt till moderföretagets aktieägare	0,01	0,01
<i>Resultatmått som använts i beräkningen av resultat per aktie, TSEK</i>		
Resultat per aktie före och efter utspädning		
Resultat hänförligt till moderföretagets aktieägare:	1 546	4 673
Från kvarvarande verksamheter	-	-3 353
Summa	1 546	1 320
<i>Vägt genomsnittligt antal stamaktier, i tusental aktier</i>		
Vägt genomsnittligt antal utestående aktier	161 016	140 846
Vägt genomsnittligt antal utestående aktier efter utspädning	162 365	141 803

Teckningsoptioner

Det finns tre pågående teckningsoptionsprogram, vilka beskrivs nedan. Teckningsoptioner som tilldelats har bedömts vara potentiella stamaktier och har inkluderats i fastställandet av resultat per aktie efter utspädning.

Optionerna har inte inkluderats vid fastställandet av resultat per aktie före utspädning. Alla tilldelade optioner har exkluderats från beräkningen av resultat per aktie efter utspädning eftersom de inte ger upphov till någon utspädningseffekt för räkenskapsåret som slutar den 31 december 2022. Optionerna kan dock komma att ha en utspädningseffekt på resultat per aktie i kommande perioder. Om deltagares anställning eller uppdrag i koncernen upphör har koncernen inte någon rätt att återköpa teckningsoptioner. För fullständiga villkor hänvisas till kallelserna till årsstämmorna 2020, 2021 och 2022, som återfinns på hemsidan sustainion.se

		2022-01-01 2022-12-31	2021-01-01 2021-12-31
<i>Teckningsoptioner, TSEK</i>			
Antal utestående teckningsoptioner vid årets ingång		1 827 326	1 070 000
Omräkningseffekt av teckningsoptioner		-	157 326
Emission av teckningsoptioner		-	870 000
Förfallna teckningsoptioner		-478 663	-270 000
Antal utestående teckningsoptioner vid årets utgång		1 348 663	1 827 326
<i>Varav</i>			
	Lösenkurs	2022-01-01 2022-12-31	2021-01-01 2021-12-31
- program 2: 2019	1,25 kr	-	478 663
- program 3: 2020	1,25 kr	478 663	478 663
- program 4: 2021	1,97 kr	820 000	820 000
- program 5: 2021	2,17 kr	50 000	50 000
Summa		1 348 663	1 827 326

NOT 12 immateriella tillgångar

TSEK	Utvecklingsutgifter	Goodwill	Summa
<i>Räkenskapsåret 2021</i>			
Ingående redovisat värde	-	1 720	1 720
Förvärv	1 344	43 988	45 332
Avyttringar	-	-1 720	-1 720
Nyanskaffningar	1 032	-	1 032
Årets avskrivningar	-100	-	-100
Utgående redovisat värde	2 276	43 988	46 264
<i>Per 31 december 2021</i>			
Anskaffningsvärde	2 376	43 988	46 364
Akkumulerade avskrivningar	-100	-	-100
Redovisat värde	2 276	43 988	46 264
<i>Räkenskapsåret 2022</i>			
Ingående redovisat värde	2 276	43 988	46 264
Förvärv	-	20 734	20 734
Avyttringar	-	-	-
Nyanskaffningar	1 320	-	1 320
Utgående redovisat värde	3 596	64 722	68 318
<i>Per 31 december 2022</i>			
Anskaffningsvärde	3 696	64 722	68 418
Akkumulerade avskrivningar	-100	-	-100
Redovisat värde	3 596	64 722	68 318

Avskrivningar ingår i raden Avskrivningar av materiella och immateriella anläggningstillgångar i rapporten över resultat och övrigt totalresultat. För mer information om avskrivningar, se not 3.

Goodwill

Goodwill har uppkommit i samband med förvärv under 2021 och 2022. Utöver det finns inga immateriella tillgångar med obestämd avskrivningstid. Goodwill prövas för nedskrivning på de lägsta nivåer där det finns separata identifierbara kassaflöden (kassagenererande enheter), vilket för koncernen utgörs på segmentnivå. Nedskrivningstestet genomförs genom att bokfört värde innan test jämförs med ett återvinningsvärde som beräknas genom att fastställa nyttjandevärdet, baserat på finansiella prognoser. De finansiella prognoserna baseras på budget för kommande år, beslutat av koncernledning och styrelse, extrapolerat med en tillväxttakt som är baserad på historik och de tillväxtplaner som föreligger för verksamheten. För efterföljande år används en bedömd tillväxttakt för marknaden. De finansiella prognoserna utgör grunden för kassaflödesprognoser, som diskonteras med en diskonteringsränta före skatt.

Diskonteringsräntan före skatt är beräknad till 11,6 procent (14,1) och den årliga tillväxttakten efter 5 år är bedömd till 2 procent per år för segmenten. Som ett resultat av dessa test finner inte koncernledningen något behov för en nedskrivning då nyttjandevärdet minst motsvarar det bokförda värdet. Känslighetsanalyser har också genomförts, där diskonteringsräntan har ökat med 1 %-enhet, EBITDA-marginalen minskat med 1 %-enhet, samt tillväxttakten minskats till 0 procent. Detta medförde ingen förändring av slutsats ovan.

NOT 13 materiella anläggningstillgångar

TSEK	Inventarier, verktyg och installationer	Förbättringsut- gifter annans fastighet	Summa
<i>Räkenskapsåret 2021</i>			
Ingående redovisat värde	36	-	36
Förvärv	2 618	859	3 477
Nyanskaffningar	136	-	136
Årets avskrivningar	-629	-16	-645
Försäljningar och utrangeringar	-7	-	-7
Valuta	19	-	19
Utgående balans 2021-12-31	2 173	843	3 016
<i>Per 31 december 2021</i>			
Anskaffningsvärde	4 281	859	5 140
Akkumulerade avskrivningar	-2 108	-16	-2 124
Redovisat värde	2 173	843	3 016
<i>Räkenskapsåret 2022</i>			
Ingående redovisat värde	2 173	843	3 016
Förvärv	6 017	-	6 017
Nyanskaffningar	2 394	-	2 394
Årets avskrivningar	-2 445	-47	-2 492
Försäljningar och utrangeringar	-196	-	-196
Valuta	36	-	36
Utgående balans 2022-12-31	7 979	796	8 775
<i>Per 31 december 2022</i>			
Anskaffningsvärde	12 532	859	13 391
Akkumulerade avskrivningar	-4 553	-63	-4 616
Redovisat värde	7 979	796	8 775

Avskrivningar ingår i raden Avskrivningar av materiella och immateriella anläggningstillgångar i rapporten över resultat och övrigt totalresultat. För information om avskrivningar, se redovisningsprinciperna i not 3.

NOT 14 leasingavtal

Koncernen leasar flera typer av tillgångar inklusive lokaler, fordon och utrustning. Inga leasingavtal innehåller kövenanter eller andra begränsningar utöver säkerheten i den leasade tillgången. I nedantabell presenteras koncernens utgående balanser avseende nyttjanderättstillgångar och leasingkulder samt rörelserna under året.

	Fastigheter	Bilar	Övriga	Summa
<i>Räkenskapsåret 2021</i>				
Ingående redovisat värde	158	316	-	474
Förvärv	39 842	-	2 941	42 783
Tillkommande nyttjanderätter	73	163	-	236
Årets avskrivningar	-3 113	-174	-160	-3 447
Justeringar	-	-17	-	-17
Utgående balans 2021-12-31	36 960	288	2 781	40 029
<i>Per 31 december 2021</i>				
Anskaffningsvärde	40 283	633	2 941	43 857
Ackumulerade avskrivningar	-3 323	-345	-160	-3 828
Redovisat värde	36 960	288	2 781	40 029
<i>Räkenskapsåret 2022</i>				
Ingående redovisat värde	36 960	288	2 781	40 029
Förvärv	4 522	2 217	7 028	13 767
Tillkommande nyttjanderätter	1 632	388	-	2 021
Årets avskrivningar	-5 415	-1 110	-2 917	-9 442
Justeringar	-	-245	76	-169
Utgående balans 2022-12-31	37 699	1 538	6 968	46 205
<i>Per 31 december 2022</i>				
Anskaffningsvärde	46 437	2 993	10 044	59 475
Ackumulerade avskrivningar	-8 738	-1 455	-3 077	-13 270
Redovisat värde	37 699	1 538	6 968	46 205
<i>Kontrakterade förfalldatum för leasingkulder</i>				
Mindre än 12 månader				8 175
1-2 år				18 128
2-5 år				22 406
Över 5 år				-
Summa				48 709

Det totala kassautflödet gällande leasingavtal 2022 var 9 943 TSEK (3 704), varav 2 375 TSEK (877) avsåg räntekostnader. Utgifter hänförliga till korttidsleasingavtal samt leasing av lågt värde, vilka inte ingår i redovisade leasingkulder, uppgick till 777 TSEK (109).

NOT 15 övriga finansiella anläggningstillgångar

TSEK	Koncernen		Moderbolaget	
	2022-01-01 2022-12-31	2021-01-01 2021-12-31	2022-01-01 2022-12-31	2021-01-01 2021-12-31
Andelar i annat företag	-	3 000	67	3 000
Övriga	5 000	5 000	5 000	5 000
Summa	5 000	8 000	5 067	8 000

Den 15 juli 2021 tecknade Sustainion Group AB 5 608 st aktier, motsvarande 3 000 TSEK i rådande nyemission i power managementbolaget eSite Power Systems AB. Sustainions ägarandel uppgick till 4,9 procent. I december 2022 tecknade det noterade kanadensiska bolaget Clear Blue Technologies International Ltd. avtal om att förvärva samtliga aktier i eSite. Köpeskillingen utgörs av aktier varpå Sustainion vid försäljningen erhåller aktier i det kanadensiska bolaget. I samband med affären har Sustainion gjort en nedskrivning om 3 MSEK.

Övriga finansiella anläggningstillgångar inkluderar 5 000 TSEK (5 000) kopplat till de ytterligare 19 procent i Elpro i Alingsås AB som Sustainion har avtalat att köpa. Innehav av övriga aktier och andelar är värderade till verkligt värde.

NOT 16 varulager

Koncernen, TSEK	2022-01-01 2022-12-31	2021-01-01 2021-12-31
Råvaror och material	14 088	8 923
Varor under tillverkning	4 865	8 222
Färdiga varor och handelsvaror	16 827	7 486
Förskott till leverantörer	10 530	-
Summa	46 310	24 631

NOT 17 kundfordringar

Övriga rörelseintäkter, TSEK	2022-01-01 2022-12-31	2021-01-01 2021-12-31
Kundfordringar, brutto	37 266	12 929
<i>Förändring i kreditförlustreserv kundfordringar, koncernen</i>		
Ingående balans per 1 januari	-25	-
Nya avsättningar	-119	-25
Utgående balans per 31 december	-144	-25
Kundfordringar, netto	37 122	12 904

Analys av kreditriskexponering i kundfordringar, TSEK	2022-01-01 2022-12-31	2021-01-01 2021-12-31
Ej förfallna	33 314	9 973
Förfallna 1–30 dagar	2 996	2 849
Förfallna 31–60 dagar	766	-
Förfallna 60–90 dagar	92	-
Förfallna > 90 dagar	98	107
Totalt förfallna	3 952	2 956
Varav nedskrivna	-144	-25
Redovisat värde på kundfordringar	37 122	12 904

Analys av kreditriskexponering i kundfordringar, TSEK	2022-01-01 2022-12-31	2021-01-01 2021-12-31
Avtalstillgångar	-	16
Avtalsskulder	257	871

Avtalstillgångar avser främst koncernens rätt till ersättning för utförda men ej fakturerade transaktionsbaserade tjänster vid balansdagen. Avtalstillgångarna överförs till fordringar när rättigheterna blir ovillkorliga. Detta sker vanligtvis när koncernen utfärdar en faktura till kunden. Avtalstillgångar redovisas i Förutbetalda kostnader och upplupna intäkter i balansräkningen.

Avtalsskulder avser främst de förskott som erhållits från kunden innan koncernen uppfyllt sina avtalsförpliktelser för leveranser av produkter eller tjänster. Av de belopp som redovisas som avtalsskulder vid utgången av 2021 har 100 procent redovisats som intäkt under 2022. Under 2023 förväntas 100 procent av saldott vid utgången av 2022 redovisas som intäkter. Avtalsskulder redovisas i Övriga skulder i balansräkningen.

NOT 18 förutbetalda kostnader och upplupna intäkter

TSEK	Koncernen		Moderbolaget	
	2022-01-01 2022-12-31	2021-01-01 2021-12-31	2022-01-01 2022-12-31	2021-01-01 2021-12-31
Förutbetalda hyreskostnader	1 176	819	-	-
Övriga	3 209	1 944	74	68
Summa	4 385	2 763	74	68

NOT 19 likvida medel

I likvida medel ingår kortfristiga placeringar på 1 500 TSEK (1 500) med förfallodag inom tre månader från anskaffningstidpunkten som lätt och utan räntekostnader kan omvandlas till kontanter.

NOT 20 eget kapital

	2022-01-01 2022-12-31	2021-01-01 2021-12-31
<i>Stamaktier</i>		
Per 1 januari	150 955 733	25 232 541
Apportemission	-	95 723 192
Företrädesemission	-	16 079 644
Övertilldelningsoption	-	13 920 356
Riktad emission	12 000 000	-
Per 31 december - betalda	162 955 733	150 955 733

Per den 31 december 2022 omfattade det registrerade antalet aktier 162 955 733 st. (150 955 733) stamaktier med kvotvärdet 0,50 kr per aktie.

Övrigt tillskjutet kapital (koncern)/överkursfond (moderbolag)

Utgörs av kapital tillskjutet av bolagets ägare som överstiger kvotvärdet samt med avdrag för transaktionskostnader. I beloppet finns också ersättning för utgivna teckningsoptioner.

Annat eget kapital, inkl årets resultat

Valutakursdifferenser som uppstår vid omräkning av utländska dotterföretag redovisas i övrigt totalresultat och ackumuleras i annat eget kapital, inkl. årets resultat.

Innehav utan bestämmande inflytande

Innehav utan bestämmande inflytande uppgår till 2 541 TSEK (2 725). Under 2022, beslutade styrelsen i Sustainion Group att nyttja optionen att förvärva resterande 9,9 procent av aktierna i EHC Teknik AB varpå man därefter äger 100 procent av bolaget. Vid 31 december 2022 är Innehav utan bestämmande inflytande kopplat till Elpro i Alingsås AB där ägandet är 51%. Koncernen har avtalat om att förvärva ytterligare 19% i två trancher senast 2025. Innehaven utan bestämmande inflytande är inte av väsentlig betydelse för koncernen.

NOT 21 upplåning

	Koncernen		Moderbolaget	
	2022-01-01 2022-12-31	2021-01-01 2021-12-31	2022-01-01 2022-12-31	2021-01-01 2021-12-31
<i>TSEK</i>				
Långfristiga skulder				
Skulder till kreditinstitut	16 471	7 281	11 250	-
Kortfristiga skulder				
Checkräkningskrediter	7 772	-	-	-
Skulder till kreditinstitut	17 971	6 630	3 750	-
Lån från närstående	3 129	-	-	-
Summa	45 343	13 911	15 000	-

Det finns inga kovenanter i ovanstående lån. Outnyttjade checkkrediter uppgår per balansdagen till 8 255 TSEK (5 500). Se även not 24, tabell för beskrivning av kontraktuella odiskonterade kassaflöden. Det verkliga värdet på koncernens upplåning bedöms i det närmaste motsvara bokfört värde.

NOT 22 upplupna kostnader och förutbetalda intäkter

	Koncernen		Moderbolaget	
	2022-01-01 2022-12-31	2021-01-01 2021-12-31	2022-01-01 2022-12-31	2021-01-01 2021-12-31
<i>TSEK</i>				
Upplupna personalkostnader	5 741	5 786	26	7
Övriga upplupna kostnader	1 427	1 541	213	132
Förutbetalda intäkter	1 751	148	-	-
Summa	8 919	7 475	239	139

NOT 23 övriga kortfristiga skulder

	Koncernen		Moderbolaget	
	2022-01-01 2022-12-31	2021-01-01 2021-12-31	2022-01-01 2022-12-31	2021-01-01 2021-12-31
<i>TSEK</i>				
Förskott kunder	257	871	-	-
Tilläggsköpeskilling	-	13 313	-	-
Moms och särskilda punktskatter	4 743	179	19	-
Övriga skulder	5 160	1 017	209	121
Summa	10 160	15 380	228	121

NOT 24 finansiell riskhantering och finansiella instrument

Koncernen är exponerad för finansiella risker i hela verksamheten. Syftet med hanteringen av de finansiella riskerna är att minimera riskerna för negativa påverkan på koncernens resultat. De huvudsakliga finansiella risker som koncernen är utsatt för är; finansieringsrisk, ränterisk, valutarisk, kreditrisk och likviditetsrisk.

Finansieringsrisk

Sustainion har som integrerad del i sin tillväxtagenda att arbeta aktivt med förvärv. Sustainion kan i framtiden behöva attrahera nytt externt kapital till villkor som (vid tidpunkten för erbjudandet) inte är fördelaktiga för befintliga aktieägare. Alternativt kan finansieringen ske genom upptagande av lån, vilka kan medföra höga räntekostnader eller innebära villkor som begränsar Sustainions användande av kapital i verksamheten. Sustainion har vuxit kraftigt genom företagsförvärv. Det finns alltid risker av strategisk, organisatorisk och finansiell karaktär relaterat till förvärv som kan påverka Sustainion negativt.

Intjäningsförmåga och kapitalbehov

Det kan inte uteslutas att det tar längre tid än förväntat innan alla av koncernbolagen uppnår en kontinuerlig stabil lönsamhet. Det kan inte heller uteslutas att bolagen i framtiden har ett större kapitalbehov än vad som idag bedöms som nödvändigt. Det finns inga garantier för att ett sådant utökat kapitalbehov kan anskaffas på för aktieägarna fördelaktiga villkor. En försämrad lönsamhet kan även påverka Sustainions marknadsvärde negativt.

Ränterisk

Ränterisk definieras som risken att förändringar i marknadsräntor får en negativ påverkan på koncernens resultat och kassaflöde. Koncernen är exponerad för ränterisk på räntebärande långfristiga- och kortfristiga skulder. Förändringar i räntenivåer har en direkt inverkan på koncernens räntenetto. För närvarande använder koncernen inte derivatinstrument för att hantera ränterisk. Koncernens upplåning innehåller inte heller några särskilda finansiella villkor, så kallade kovenanter, som kan framtvunga förtida lösen av lån.

Koncernens räntekostnader är framför allt exponerade mot förändringar av marknadsräntor för lån utestående i SEK. Den genomsnittliga räntebindningstiden var vid årets utgång 3 månader (3) och den genomsnittliga räntan var 5,8 procent (3,6). Givet samma låneskuld och samma räntebindningstider som vid årets utgång skulle en ökning av räntan med 1 procent förändra koncernens räntekostnad med ca 400 TSEK (100).

Valutarisk

Valutarisken kan påverka resultatet och den finansiella ställningen på grund av valutaförändringar. Koncernen har inga lån i utländsk valuta och är därför inte utsatt för någon valutarisk avseende lån. Försäljning och inköp utsätter dock koncernen för positiva och negativa valutakurseffekter. Koncernens redovisning sker i svenska kronor, men koncernen har verksamhet på olika geografiska marknader. Detta gör att koncernen är exponerad för valutarisker. Dessa är transaktionsexponering och omräkningsexponering.

Omräkningsexponering

Valutakursförändringar påverkar även koncernens resultat i samband med omräkningen av resultaträkningar i utländska dotterbolag till svenska kronor. Förväntade framtida resultat i utländska dotterbolag kurssäkras inte. Vid konsolidering omräknas de utländska dotterbolagens nettotillgångar till svenska kronor varvid omräkningsdifferenser uppkommer som påverkar övrigt totalresultat och ackumuleras i eget kapital. De utländska dotterbolagens nettotillgångar uppgick till 4,4 MSEK per den 31 december 2022. Om valutakursen för HKD och EUR skulle förstärkas/försvagas med tio procent gentemot SEK skulle koncernens totala egna kapital öka/minska med cirka 1,1 MSEK. I nuläget valutasäkras ingen del av dessa nettotillgångar genom skulder i motsvarande valuta.

Transaktionsexponering

Med transaktionsexponering menas vanligen exponering som härrör från kommersiella flöden, d.v.s. försäljning och inköp över gränserna. Den transaktionsexponering som har uppstått i koncernen har framför allt hänfört sig till inköp i USD där försäljning sker i annan valuta. Beslut om eventuell säkring av transaktionsexponering genom valutaderivat fattas centralt av moderbolaget. Under år 2022 har inga transaktionsflöden i utländsk valuta säkrats genom valutaterminskontrakt.

Kreditrisk

Kreditrisken är risken för att en kund eller motpart i ett finansiellt instrument inte kan fullgöra sitt åtagande och därigenom förorsakar koncernen en finansiell förlust och uppstår huvudsakligen från koncernens kundfordringar. Den maximala exponeringen för kreditrisk på kundfordringar utgörs per balansdagen av det redovisade värdet. Respektive dotterbolag ansvarar för kontroll och styrning av kreditrisk mot kund.

Koncernens kundfordringar är spridda på flertalet olika kunder, och det föreligger inte någon betydande kreditriskkoncentration till enstaka motparter. Koncernen tillämpar den förenklade metoden för beräkning av förväntade kreditförluster. För att beräkna förväntade kreditförluster har kundfordringar bedömts på en kollektiv basis eftersom de har gemensamma kreditriskegenskaper och har grupperats baserat på förfallna dagar. Historiskt har koncernen haft mycket låga kostnader för kundförluster. Reserv för osäkra fordringar uppgick vid 31 december 2022 till 144 TSEK (25), vilket motsvarar 0,4 procent (0,2) procent av totala kundfordringar.

Likviditetsrisk

Likviditetsrisken är risken för att inte ha tillräcklig betalningsberedskap för att kunna möta planerade och/eller oförutsedda utgifter. Risken bedöms vara låg på kort sikt eftersom koncernen för närvarande har god tillgång till likvida medel. Koncernens likvida medel uppgick vid periodens slut till 23 701 TSEK (39 318). Koncernen har utöver redovisade likvida medel en outnyttjad checkräkningskredit om 8 255 TSEK.

I tabellen nedan återfinns de odiskonterade kassaflöden som kommer av koncernens skulder i form av finansiella instrument, baserade på de vid årsbokslutet kontraherade återstående löptiderna. Rörliga ränteflöden med framtida räntesättningsdagar estimeras med marknadens vid årsskiftet förväntade ränteläge för varje affärs respektive räntesättningsdag.

TSEK	2021				
	Mindre än 1 år	1-2år	2-5 år	senare än 5 år	totalt
Leverantörsskulder	9 278	-	-	-	9 278
Upplåning	7 958	1 509	4 052	901	14 420
Övriga skulder	-	2 500	2 500	-	5 000
Övriga kortfristiga skulder	15 380	-	-	-	15 380
Summa	32 616	4 009	6 552	901	44 078

TSEK	2022				
	Mindre än 1 år	1-2år	2-5 år	senare än 5 år	totalt
Leverantörsskulder	23 830	-	-	-	23 830
Upplåning	27 192	6 221	10 541	661	44 615
Övriga skulder	-	2 500	2 500	-	5 000
Övriga kortfristiga skulder	10 160	-	-	-	10 160
Summa	61 182	8 721	13 041	661	83 155

Upplysningar om värdering till verkligt värde

För finansiella instrument som kundfordringar, leverantörsskulder och andra ej räntebärande finansiella tillgångar och skulder, vilka redovisas till upplupet anskaffningsvärde med avdrag för eventuell nedskrivning, bedöms det verkliga värdet överensstämma med det redovisade värdet på grund av den korta förväntade löptiden.

Samtliga av bolagets finansiella instrument som är föremål för värdering till verkligt värde klassificeras till nivå 3 och avser villkorade tilläggsköpeskillningar i samband med förvärv. Den värderingsmetod som används är att förväntade kassaflöden uppskattas baserat på villkoren i köpeavtalet och företagets kunskap om verksamheten och hur den nuvarande ekonomiska miljön sannolikt kommer att påverka den.

TSEK	2022-01-01 2022-12-31	2021-01-01 2021-12-31
Ingående balans 2022-01-01	13 313	-
Tillkommande villkorade köpeskillningar 2021	-	15 709
Värdeförändring redovisade i övriga rörelseintäkter	-	-2 396
Tilläggsköpeskillning utbetald	-13 313	-
Utgående balans 2022-12-31	-	13 313

NOT 25 ställda säkerheter och eventalförpliktelser

Kundfordringar belånas och säkerheten för belåningar anges bland "Ställda säkerheter". Kundbelåningskredit är fastställt till 7 MSEK (7).

TSEK	Koncernen		Moderbolaget	
	2022-01-01 2022-12-31	2021-01-01 2021-12-31	2022-01-01 2022-12-31	2021-01-01 2021-12-31
Ställda säkerheter				
Aktier i dotterföretag	62 923	-	54 956	-
Företagsinteckningar	37 870	11 770	800	1 400
Belånade kundfordringar	9 305	5 767	-	-
Summa	110 098	17 537	55 756	1 400

TSEK	Koncernen		Moderbolaget	
	2022-01-01 2022-12-31	2021-01-01 2021-12-31	2022-01-01 2022-12-31	2021-01-01 2021-12-31
Eventalförpliktelser				
Borgensförbindelser till förmån för dotterföretag	15 373	4 900	15 373	4 900
Summa	15 373	4 900	15 373	4 900

NOT 26 transaktioner med närstående

Ersättningar till styrelseledamöter och ledande befattningshavare framgår av not 6. En sammanställning över koncernbolag framgår av not 27. Aktier i dotterföretag samt transaktioner mellan företag som ingår i koncernen elimineras i koncernredovisning varför någon närmare redogörelse ej lämnas kring dessa belopp.

TSEK	2022-01-01 2022-12-31
Lån från närstående	
Vid årets början	-
Upptagna lån	3 000
Räntekostnader	129
Vid årets slut	3 129

Lånets löptid är ett år med en årsränta på 3,76 % som betalas kvartalsvis och återbetalas i sin helhet senast 20 september 2023. Lånet ingår i övriga kortfristiga skulder i koncernens rapport över finansiell ställning.

NOT 27 justering för poster som ej ingår i kassaflödet

TSEK	Koncernen		Moderbolaget	
	2022-01-01 2022-12-31	2021-01-01 2021-12-31	2022-01-01 2022-12-31	2021-01-01 2021-12-31
Avskrivningar	11 934	4 193	-	-
Nedskrivning andelar/fordran intresseföretag	16	201	16	201
Vinst avvecklade verksamhet	-	-907	-	-
Villkorade tilläggsköpeskillning	-	-2 396	-	-
Vinst vid försäljning av anläggningstillgångar	-224	-	-	-
Övrigt	204	87	-	-6
Summa	11 930	1 178	16	195

NOT 28 förändringar av skulder hänförliga till finansieringsverksamheten

TSEK	Koncernen		Moderbolaget	
	Skulder till kreditinstitut	Skulder avseende leasingavtal	Summa	Skulder till kreditinstitut
Ingående balans 1 januari 2021	-	445	445	-
<i>Årets kassaflöde 2021</i>				
Upptagna lån	4 000	-	4 000	-
Amortering av skulder	-1 711	-2 828	-7 727	-
<i>Ej kassaflödespåverkande poster 2021</i>				
Förvärv	11 622	42 783	61 593	-
Nya och avslutade leasingavtal	-	236	236	-
Utgående balans 31 december 2021	13 911	40 636	54 547	-
<i>Årets kassaflöde 2022</i>				
Upptagna lån	22 424	-	22 424	15 000
Amortering av skulder	-4 590	-7 568	-12 158	-
Förändring checkräkningskrediter	7 772	-	7 772	-
<i>Ej kassaflödespåverkande poster 2022</i>				
Förvärv	2 696	13 767	16 463	-
Nya och avslutade leasingavtal	-	2 021	2 021	-
Övriga förändringar	-	-148	-148	-
Utgående balans 31 december 2022	42 214	48 709	90 923	15 000

NOT 29 andelar i koncernföretag

Moderföretagets, Sustainion Group AB, innehav i direkta och indirekta dotterföretag som omfattas av koncernredovisningen framgår av nedanstående tabell:

TSEK	2022-01-01	2021-01-01
	2022-12-31	2021-12-31
Ingående bokfört värde	68 084	11 287
Tillskjutet kapital till dotterföretag	9 875	1 579
Förvärv	28 129	55 218
Utgående redovisat värde	106 088	68 084

TSEK	Organisation-nummer	Antal aktier	Andel %	2022-01-01	2021-01-01
				2022-12-31	2021-12-31
Vindico Security AB, Mölndal	556680-2129	1 000	100	12 866	12 866
EnviroClean Sweden AB, Billdal	559116-3679	10 000	100	12 360	12 360
EHC Intressenter AB	559122-5718	100	100	45 980	37 705
EFW Eco AB	556748-4232	100 000	100	29 729	-
Elpro i Alingsås AB	556465-7459	1 020	51	5 153	5 153
Utgående redovisat värde				106 088	68 084

Indirektägda dotterföretag	Andel %	Land
EnviroClean Asia Ltd	100	Hong Kong
Opus Instrument (Foshan) Company Ltd	100	Kina
EHC Teknik AB	100	Sverige
EHC Teknik bvba	100	Belgien
EHC Teknik GmbH	100	Tyskland
EFW Rental AB	100	Sverige

NOT 30 andelar i intresseföretag

TSEK	Koncernen		Moderbolaget	
	2022-01-01 2022-12-31	2021-01-01 2021-12-31	2022-01-01 2022-12-31	2021-01-01 2021-12-31
Ingående bokfört värde	16	16	16	16
Nedskrivningar av andelar i intresseföretag	-16	-	-16	-
Utgående redovisat värde	-	16	-	16

Koncernen har haft ett mindre innehav av andelar i intresseföretaget Unisecure Norway AS (50%) på - TSEK (16) som var onoterade.

NOT 31 rörelseförvärv

EFW Eco AB

Den 28 februari 2022 förvärvade Sustainion Group 100 procent av aktierna i EFW Eco AB, med dotterbolaget EFW Rental AB, verksam inom Smart City för hållbara stadsmiljöer. Förvärvet gjordes dels genom en riktad nyemission om 12 miljoner aktier, beslutad enligt bolagsstämans bemyndigande till styrelsen den 26 maj 2021, och dels genom kontant betalning till ett sammanlagt värde om 27,9 MSEK. Teckningskursen om 1,209 kr beräknades utifrån en genomsnittlig volymviktad aktiekurs de senaste 10 bankdagarna före förvärvsdatum.

EFW Eco är marknadsledande för smart sophantering och återvinning, i det publika rummet i Norden. Bolaget är återförsäljare av Bigbelly med över 7 000 aktiva enheter, en smart uppkopplad soptunna som är solcellsdriven och komprimerar soporna på plats. På så sätt möjliggörs större kapacitet och färre tömningar utan anslutning till elnät. Fördelarna blir en hållbar stadsmiljö med sänkta kostnader för tömning, ökad effektivitet i kundens verksamhet och en renare miljö.

Förvärvet är inkluderat i räkenskaperna per den 28 februari 2022. Förvärvsrelaterade kostnader om ca 200 TSEK ingår i koncernens resultat. Ingen del av redovisad goodwill förväntas vara skattemässigt avdragsgill. Förvärvens preliminära effekter på koncernens tillgångar och skulder redovisas nedan. Förvärvsanalysen kan komma att justeras under en tolv månaders period.

<i>Belopp i TSEK</i>	
<i>Tillgångar och skulder i förvärvade verksamheter, verkligt värde</i>	
Materiella anläggningstillgångar	6 017
Nyttjanderättstillgångar	13 767
Varulager	8 913
Kundfordringar	3 880
Övriga fordringar	2 581
Likvida medel	3 443
Långfristiga leasingkulder	-10 564
Skulder till kreditinstitut	-2 696
Övriga långfristiga skulder	-1 191
Kortfristiga leasingkulder	-3 202
Leverantörsskulder	-5 433
Övriga kortfristiga skulder	-5 898
Identifierbara nettotillgångar	9 617
Goodwill	18 316
Total köpeskilling	27 933
- via riktad emission	-14 435
- kontant	-13 498
Likvida medel i förvärvade verksamheter	3 443
Erlagd likvid	-10 055

2021

EHC och EnviroClean

Den 22 december 2020 tecknade Vindico Group AB (nu Sustainion Group AB) avtal om att förvärva 100 procent av aktierna i EHC Intressenter AB ("EHC") samt 100 procent av aktierna i EnviroClean Sweden AB ("EnviroClean"). Den 12 februari 2021, slutfördes förvärven av båda bolag. EHC Intressenter äger 90,1 procent av EHC Teknik AB där verksamheten bedrivs.

Köpeskillingen för EHC var ca 37,5 MSEK. Förvärvet finansierades med en apportemission av 72 231 183 stycken aktier i Sustainion Group till en aktiepristekningskurs om 0,52 kr (motsvarande den genomsnittliga volymviktade kursen föregående 30 handelsdagar). Köpeskillingen för EnviroClean var ca 12 MSEK. Förvärvet finansierades med en apportemission av 23 492 009 stycken aktier i Sustainion Group till en aktiepristekningskurs om 0,52 kr (motsvarande den genomsnittliga volymviktade kursen föregående 30 handelsdagar).

Elpro

Den 20 augusti 2021 tecknade Sustainion Group AB avtal om att förvärva 70 procent av aktierna i Elpro i Alingsås AB ("Elpro"). Initialt förvärvades 51 procent av bolagets aktier, till en köpeskillning om 5 100 TSEK kontant. Senast den 31 maj 2024 och 2025 förvärvas totalt ytterligare 19 procent i två trancher, med ett pris baserat på bolagets utveckling och där betalning kan ske antingen kontant eller i kombination med aktier i Sustainion.

Elpro är en ledande tillverkare av avancerade automationslösningar och har ett tydligt hållbarhetsfokus. Bolaget med 20 anställda har lång erfarenhet och en etablerad position på marknaden och som i nya lokaler skaffat sig en betydande kapacitet. Med erfaren och kompetent personal, även inom utveckling och design, finns en gemensam ambition om att ta fram egna produkter.

Fastställande av slutlig förvärvsanalys avseende tidigare förvärv

De upplysningar om preliminära förvärvsanalyser som lämnades om rörelseförvärv i årsredovisningen 2021 har justerats under perioden för att återspegla ny information om de fakta och omständigheter som förelåg per förvärvstidpunkten. Förvärvsanalyserna nedan är fastställda.

TSEK	EHC Intressenter	EnviroClean	Elpro	Summa
<i>Tillgångar och skulder i förvärvade verksamheter, verkligt värde</i>				
Övriga immateriella tillgångar	-	1 344	-	1 344
Materiella tillgångar	773	471	2 233	3 477
Nyttjanderättstillgångar	4 545	1 788	36 450	42 783
Varulager	4 584	6 817	11 805	23 206
Kundfordringar	3 377	1 614	6 199	11 190
Övriga fordringar	1 969	555	5 594	8 118
Kassa och bank	8 757	2 984	2 621	14 362
Långfristiga leasingskulder	-3 298	-1 104	-34 824	-39 226
Skulder till kreditinstitut	-	-	-11 622	-11 622
Övriga långfristiga skulder	-15 793	-681	-3 104	-19 578
Kortfristiga leasingskulder	-1 247	-684	-1 626	-3 557
Leverantörsskulder	-473	-311	-3 609	-4 393
Övriga skulder	-2 365	-6 013	-5 563	-13 941
Identifierbara nettotillgångar	829	6 780	4 554	12 163
Innehav utan bestämmande inflytande	-1 463	-	-2 232	-3 695
Goodwill	38 195	5 436	2 777	46 408
Total köpeskillning	37 561	12 215	5 100	54 876

NOT 32 avstämning IFRS till nyckeltal

Sustainion använder sig av finansiella mått som i vissa fall inte är definierade av IFRS utan är så kallade alternativa nyckeltal. Syftet är att ge ytterligare information som bidrar till en bättre och mer renodlad jämförelse av utvecklingen från år till år. Sustainion definierar sina nyckeltal enligt nedan. För definitioner av nyckeltal se Definitioner på sidan 61 i denna rapport.

Belopp i TSEK	2022-01-01 2022-12-31	2021-01-01 2021-12-31
Nettoomsättning föregående år	68 149	4 515
Nettoomsättning i förvärvade bolag föregående år, för period före förvärvstillfället	28 215	-
Nettoomsättning i förvärvade bolag föregående år, inklusive nettoomsättning i förvärvade bolag före förvärvstillfället (A)	96 364	4 515
Nettoomsättning innevarande år	146 829	68 149
Nettoomsättning i förvärvade bolag innevarande år, för period efter förvärvstillfället	-39 254	-63 385
Nettoomsättning innevarande år exklusive nettoomsättning i förvärvade bolag efter förvärvstillfället (B)	107 575	4 764
Organisk tillväxt (B - A)	11 211	249
Organisk tillväxt, % (B - A)/A	11,6%	5,5%
Rörelseresultat (EBIT)	9 363	6 536
Avskrivningar av materiella och immateriella anläggningstillgångar	11 934	4 158
EBITDA	21 297	10 694
EBITDA-marginal, %	14,5%	15,7%
Eget kapital	105 817	92 094
Balansomslutning	246 000	184 428
Soliditet, %	43,0%	49,9%
Omsättningstillgångar	115 446	84 780
Varulager	-46 310	-24 631
Summa omsättningstillgångar exklusive varulager	69 136	60 149
Summa kortfristiga skulder	76 827	42 815
Kassalikviditet %	90,0%	140,5%
R12 EBITDA justerat för proforma räkenskaper för förvärvade verksamheter	20 455	13 337
Långfristiga leasingkulder	40 534	36 584
Långfristiga skulder till kreditinstitut	16 471	7 281
Checkräkningskrediter	7 772	-
Kortfristiga skulder till kreditinstitut	17 971	6 630
Kortfristiga leasingkulder	8 175	4 052
Summa skulder	90 923	54 547
Kassa och bank	-23 701	-39 318
Nettoskuld	67 222	15 229
Nettoskuld/Justerad EBITDA	3,3x	1,1x

Styrelsens intygande

Styrelsen och verkställande direktören intyggar att koncernredovisningen har upprättats i enlighet med de internationella redovisningsstandarderna IFRS så som de har antagits av EU och ger en rättvisande bild av koncernens ekonomiska ställning och resultat. Moderbolagets redovisning har upprättats i enlighet med god redovisningssed i Sverige och ger en rättvisande bild av Moderbolagets ekonomiska ställning och resultat.

Förvaltningsberättelsen för koncernen och Moderbolaget ger en rättvisande översikt över utvecklingen av koncernens och Moderbolagets verksamhet, ställning och resultat samt beskriver väsentliga risker och osäkerhetsfaktorer som rör Moderbolaget och bolagen inom koncernen. Årsredovisningen och koncernredovisningen har godkänts för utfärdande av styrelsen den 26 april 2023. Koncernens resultat- och balansräkning och Moderbolagets resultat- och balansräkning blir föremål för fastställelse på årsstämman den 24 maj 2023.

Den dag som framgår av respektive befattningshavares elektroniska underskrift.

Magnus Greko

Styrelseordförande

Ewa Linsäter

Styrelseledamot

Göran Nordlund

Styrelseledamot

Henrik Pålsson

Styrelseledamot

Carl Schneider

Styrelseledamot

Brodde Wetter

Styrelseledamot, VD och koncernchef

Vår revisionsberättelse har lämnats den dag som framgår av min elektroniska underskrift.

Frejs Revisorer AB

Jonas Hann

Auktoriserad revisor

Revisionsberättelsen

Till bolagsstämman i Sustainion Group AB

Org.nr 556405-9367

Rapport om årsredovisningen och koncernredovisningen

Uttalanden

Vi har utfört en revision av årsredovisningen och koncernredovisningen för Sustainion Group AB för räkenskapsåret 2022. Bolagets årsredovisning och koncernredovisning ingår på sidorna 18-56 i detta dokument.

Enligt vår uppfattning har årsredovisningen upprättats i enlighet med årsredovisningslagen och ger en i alla väsentliga avseenden rättvisande bild av moderbolagets finansiella ställning per den 31 december 2022 och av dess finansiella resultat och kassaflöde för året enligt årsredovisningslagen. Koncernredovisningen har upprättats i enlighet med årsredovisningslagen och ger en i alla väsentliga avseenden rättvisande bild av koncernens finansiella ställning per den 31 december 2022 och av dess finansiella resultat och kassaflöde för året enligt International Financial Reporting Standards (IFRS), såsom de antagits av EU, och årsredovisningslagen. Förvaltningsberättelsen är förenlig med årsredovisningens och koncernredovisningens övriga delar.

Vi tillstyrker därför att bolagsstämman fastställer resultaträkningen och balansräkningen för moderbolaget och koncernen.

Grund för uttalanden

Vi har utfört revisionen enligt International Standards on Auditing (ISA) och god revisionssed i Sverige. Vårt ansvar enligt dessa standarder beskrivs närmare i avsnittet Revisorns ansvar. Vi är oberoende i förhållande till moderbolaget och koncernen enligt god revisorssed i Sverige och har i övrigt fullgjort vårt yrkesetiska ansvar enligt dessa krav.

Vi anser att de revisionsbevis vi har inhämtat är tillräckliga och ändamålsenliga som grund för mina våra uttalanden.

Annan information än årsredovisningen och koncernredovisningen

Detta dokument innehåller även annan information än årsredovisningen och koncernredovisningen och återfinns på sidorna 1-17. Det är styrelsen och verkställande direktören som har ansvaret för denna andra information.

Vårt uttalande avseende årsredovisningen och koncernredovisningen omfattar inte denna information och vi gör inget uttalande med bestyrkande avseende denna andra information.

I samband med vår revision av årsredovisningen och koncernredovisningen är det vårt ansvar att läsa den information som identifieras ovan och överväga om informationen i väsentlig utsträckning är oförenlig med årsredovisningen och koncernredovisningen. Vid denna genomgång beaktar vi även den kunskap vi i övrigt inhämtat under revisionen samt bedömer om informationen i övrigt verkar innehålla väsentliga felaktigheter.

Om vi, baserat på det arbete som har utförts avseende denna information, drar slutsatsen att den andra informationen innehåller en väsentlig felaktighet, är vi skyldiga att rapportera detta. Vi har inget att rapportera i det avseendet.

Styrelsens och verkställande direktörens ansvar

Det är styrelsen och verkställande direktören som har ansvaret för att årsredovisningen och koncernredovisningen upprättas och att de ger en rättvisande bild enligt årsredovisningslagen och, vad gäller koncernredovisningen, enligt IFRS, såsom de antagits av EU. Styrelsen och verkställande direktören ansvarar även för den interna kontroll som de bedömer är nödvändig för att upprätta en årsredovisning och koncernredovisning som inte innehåller några väsentliga felaktigheter, vare sig dessa beror på oegentligheter eller misstag.

Vid upprättandet av årsredovisningen och koncernredovisningen ansvarar styrelsen och verkställande direktören för bedömningen av bolagets och koncernens förmåga att fortsätta verksamheten. De uppger, när så är tillämpligt, om förhållanden som kan påverka förmågan att fortsätta verksamheten och att använda antagandet om fortsatt drift. Antagandet om fortsatt drift tillämpas dock inte om styrelsen och verkställande direktören avser att likvidera bolaget, upphöra med verksamheten eller inte har något realistiskt alternativ till att göra något av detta.

Revisorns ansvar

Våra mål är att uppnå en rimlig grad av säkerhet om huruvida årsredovisningen och koncernredovisningen som helhet inte innehåller några väsentliga felaktigheter, vare sig dessa beror på oegentligheter eller misstag, och att lämna en revisionsberättelse som innehåller våra uttalanden. Rimlig säkerhet är en hög grad av säkerhet, men är ingen garanti för att en revision som utförs enligt ISA och god revisions sed i Sverige alltid kommer att upptäcka en väsentlig felaktighet om en sådan finns. Felaktigheter kan uppstå på grund av oegentligheter eller misstag och anses vara väsentliga om de enskilt eller tillsammans rimligen kan förväntas påverka de ekonomiska beslut som användare fattar med grund i årsredovisningen och koncernredovisningen.

Som del av en revision enligt ISA använder vi professionellt omdöme och har en professionellt skeptisk inställning under hela revisionen. Dessutom:

- identifierar och bedömer vi riskerna för väsentliga felaktigheter i årsredovisningen och koncernredovisningen, vare sig dessa beror på oegentligheter eller misstag, utformar och utför granskningsåtgärder bland annat utifrån dessa risker och inhämtar revisionsbevis som är tillräckliga och ändamålsenliga för att utgöra en grund för våra uttalanden. Risken för att inte upptäcka en väsentlig felaktighet till följd av oegentligheter är högre än för en väsentlig felaktighet som beror på misstag, eftersom oegentligheter kan innefatta agerande i maskopi, förfalskning, avsiktliga utelämnanden, felaktig information eller åsidosättande av intern kontroll.
- skaffar vi oss en förståelse av den del av bolagets interna kontroll som har betydelse för vår revision för att utforma granskningsåtgärder som är lämpliga med hänsyn till omständigheterna, men inte för att uttala oss om effektiviteten i den interna kontrollen.
- utvärderar vi lämpligheten i de redovisningsprinciper som används och rimligheten i styrelsens och verkställande direktörens uppskattningar i redovisningen och tillhörande upplysningar.
- drar vi en slutsats om lämpligheten i att styrelsen och verkställande direktören använder antagandet om fortsatt drift vid upprättandet av årsredovisningen och koncernredovisningen. Vi drar också en slutsats, med grund i de inhämtade revisionsbevisen, om huruvida det finns någon väsentlig osäkerhetsfaktor som avser sådana händelser eller förhållanden som kan leda till betydande tvivel om bolagets och koncernens förmåga att fortsätta verksamheten. Om vi drar slutsatsen att det finns en väsentlig osäkerhetsfaktor, måste vi i revisionsberättelsen fästa uppmärksamheten på upplysningarna i årsredovisningen och koncernredovisningen om den väsentliga osäkerhetsfaktorn eller, om sådana upplysningar är otillräckliga, modifiera uttalandet om årsredovisningen och koncernredovisningen. Våra slutsatser baseras på de revisionsbevis som inhämtas fram till datumet för revisionsberättelsen. Dock kan framtida händelser eller förhållanden göra att ett bolag och en koncern inte längre kan fortsätta verksamheten.
- utvärderar vi den övergripande presentationen, strukturen och innehållet i årsredovisningen och koncernredovisningen, däribland upplysningarna, och om årsredovisningen och koncernredovisningen återger de underliggande transaktionerna och händelserna på ett sätt som ger en rättvisande bild.
- inhämtar vi tillräckliga och ändamålsenliga revisionsbevis avseende den finansiella informationen för enheterna eller affärsaktiviteterna inom koncernen för att göra ett uttalande avseende koncernredovisningen. Vi ansvarar för styrning, övervakning och utförande av koncernrevisionen. Vi är ensamt ansvariga för våra uttalanden.

Vi måste informera styrelsen om bland annat revisionens planerade omfattning och inriktning samt tidpunkten för den. Vi måste också informera om betydelsefulla iakttagelser under revisionen, däribland de eventuella betydande brister i den interna kontrollen som vi identifierat.

Rapport om andra krav enligt lagar och andra författningar

Uttalanden

Utöver vår revision av årsredovisningen och koncernredovisningen har vi även utfört en revision av styrelsens och verkställande direktörens förvaltning för Sustainion Group AB för räkenskapsåret 2022 samt av förslaget till dispositioner beträffande bolagets vinst eller förlust.

Vi tillstyrker att bolagsstämman disponerar vinsten enligt förslaget i förvaltningsberättelsen och beviljar styrelsens ledamöter och verkställande direktören ansvarsfrihet för räkenskapsåret.

Grund för uttalanden

Vi har utfört revisionen enligt god revisionssed i Sverige. Vårt ansvar enligt denna beskrivs närmare i avsnittet Revisorns ansvar. Vi är oberoende i förhållande till moderbolaget och koncernen enligt god revisorssed i Sverige och har i övrigt fullgjort vårt yrkesetiska ansvar enligt dessa krav.

Vi anser att de revisionsbevis vi har inhämtat är tillräckliga och ändamålsenliga som grund för mina våra uttalanden.

Styrelsens och verkställande direktörens ansvar

Det är styrelsen som har ansvaret för förslaget till dispositioner beträffande bolagets vinst eller förlust. Vid förslag till utdelning innefattar detta bland annat en bedömning av om utdelningen är försvarlig med hänsyn till de krav som bolagets och koncernens verksamhetsart, omfattning och risker ställer på storleken av moderbolagets och koncernens egna kapital, konsolideringsbehov, likviditet och ställning i övrigt.

Styrelsen ansvarar för bolagets organisation och förvaltningen av bolagets angelägenheter. Detta innefattar bland annat att fortlöpande bedöma bolagets och koncernens ekonomiska situation och att tillse att bolagets organisation är utformad så att bokföringen, medelsförvaltningen och bolagets ekonomiska angelägenheter i övrigt kontrolleras på ett betryggande sätt. Verkställande direktören ska sköta den löpande förvaltningen enligt styrelsens riktlinjer och anvisningar och bland annat vidta de åtgärder som är nödvändiga för att bolagets bokföring ska fullgöras i överensstämmelse med lag och för att medelsförvaltningen ska skötas på ett betryggande sätt.

Revisorns ansvar

Vårt mål beträffande revisionen av förvaltningen, och därmed vårt uttalande om ansvarsfrihet, är att inhämta revisionsbevis för att med en rimlig grad av säkerhet kunna bedöma om någon styrelseledamot eller verkställande direktören i något väsentligt avseende:

- företagit någon åtgärd eller gjort sig skyldig till någon försummelse som kan föranleda ersättningskyldighet mot bolaget, eller
- på något annat sätt handlat i strid med aktiebolagslagen, årsredovisningslagen eller bolagsordningen.

Vårt mål beträffande revisionen av förslaget till dispositioner av bolagets vinst eller förlust, och därmed vårt uttalande om detta, är att med rimlig grad av säkerhet bedöma om förslaget är förenligt med aktiebolagslagen.

Rimlig säkerhet är en hög grad av säkerhet, men ingen garanti för att en revision som utförs enligt god revisionssed i Sverige alltid kommer att upptäcka åtgärder eller försummelser som kan föranleda ersättningskyldighet mot bolaget, eller att ett förslag till dispositioner av bolagets vinst eller förlust inte är förenligt med aktiebolagslagen.

Som en del av en revision enligt god revisionssed i Sverige använder vi professionellt omdöme och har en professionellt skeptisk inställning under hela revisionen. Granskningen av förvaltningen och förslaget till dispositioner av bolagets vinst eller förlust grundar sig främst på revisionen av räkenskaperna. Vilka tillkommande granskningsåtgärder som utförs baseras på vår professionella bedömning med utgångspunkt i risk och väsentlighet. Det innebär att vi fokuserar granskningen på sådana åtgärder, områden och förhållanden som är väsentliga för verksamheten och där avsteg och överträdelser skulle ha särskild betydelse för bolagets situation. Vi går igenom och prövar fattade beslut, beslutsunderlag, vidtagna åtgärder och andra förhållanden som är relevanta för vårt uttalande om ansvarsfrihet. Som underlag för vårt uttalande om styrelsens förslag till dispositioner beträffande bolagets vinst eller förlust har vi granskat om förslaget är förenligt med aktiebolagslagen.

| REVISIONSBERÄTTELSEN

Göteborg den dag som framgår av min elektroniska underskrift

Frejs Revisorer AB

Jonas Hann.

Auktoriserad revisor

Definitioner

Sustainion använder sig av finansiella mått som i vissa fall inte är definierade av IFRS utan är så kallade alternativa nyckeltal. Syftet är att ge ytterligare information som bidrar till en bättre och mer renodlad jämförelse av utvecklingen från år till år. Sustainion definierar sina nyckeltal enligt nedan. För avstämning av alternativa nyckeltal, se sida 55.

Nyckeltal	Definitioner
EBITDA	Rörelseresultat plus av- och nedskrivningar av materiella och immateriella anläggningstillgångar.
EBITDA-Marginal	Rörelseresultat plus av- och nedskrivningar av materiella och immateriella anläggningstillgångar (EBITDA) i förhållande till nettoomsättningen.
Rörelseresultat (EBIT)	Rörelsens intäkter minus rörelsens kostnader.
EBIT-Marginal	Rörelseresultatet i procent av nettoomsättning.
Kassalikviditet %	Omsättningstillgångar minus lager, i förhållande till kortfristiga skulder.
Nettoomsättningstillväxt %	Förändring i nettoomsättning i procent av nettoomsättningen under jämförelseperioden, föregående år.
Nettoskuld	Räntebärande skulder vid årets utgång minus likvida medel.
Nettoskuld/Justerad EBITDA	Nettoskuld i förhållande till EBITDA för rullande tolv månader ("R12) där förvärv som gjorts under de senaste 12 månaderna har inkluderats som om de varit en del av koncernen under hela perioden.
Organisk tillväxt %	Nettoomsättningstillväxt justerad för nettoomsättning hänförlig till förvärvad och avyttrad verksamhet. Förvärv justeras genom att exkludera nettoomsättning för förvärv under perioden samt inkludera nettoomsättning hela perioden för de förvärv som har gjorts föregående år och som inte har konsoliderats under hela perioden föregående år.
Resultat per aktie före utspädning	Periodens resultat i relation till Bolagets vägt genomsnittligt antal utestående aktier.
Resultat per aktie efter utspädning	Periodens resultat i relation till Bolagets vägt genomsnittligt antal utestående aktier justerat för tillkommande antal aktier för optioner med utspädningseffekt.
Soliditet	Eget kapital i procent av balansomslutning.



**SUSTAINION
GROUP**

SUSTAINION GROUP AB

Uggledalsvägen 45,
SE-427 40 Billdal

<https://sustainion.se>

Verification appendix

RESLY

Digital signing service provided by <https://www.resly.se>. The original document, raw signatures and the event logs are attached as hidden attachments to this document. The certificate used to seal this document is issued by Entrust for Resly AB. The certificate is listed in the Adobe Approved Trust List (AATL). Open this document in Adobe Reader to verify the signature. Do not print this document. If printed, the hidden digital evidence will disappear.

ID: 644915f20e86264279d09c92

Finalized at: 2023-04-26 18:58:41 CEST

Title: Årsredovisning 2022.pdf

Digest: QNoFAXft0FLAigj1mhM0kAWSstYHR2JG1F4HZgJX7s8=

Initiated by: jhn@frejs.se (*jhn@frejs.se*) via Frejs Revisorer AB 556564-6451

Signees:

- Brodde Wetter signed at 2023-04-26 14:35:09 CEST with Swedish BankID (19770929-XXXX)
- Carl Schneider signed at 2023-04-26 15:34:03 CEST with Swedish BankID (19590126-XXXX)
- Karl Jonas Lennart Hann signed at 2023-04-26 18:58:40 CEST with Swedish BankID (19810601-XXXX)
- Göran Nordlund signed at 2023-04-26 17:42:45 CEST with Swedish BankID (19581024-XXXX)
- Ewa Olsson Linsäter signed at 2023-04-26 14:39:03 CEST with Swedish BankID (19700125-XXXX)
- Henrik Pålsson signed at 2023-04-26 17:15:26 CEST with Swedish BankID (19590426-XXXX)
- Magnus Greko signed at 2023-04-26 18:57:47 CEST with Swedish BankID (19630731-XXXX)