

Comintelli AB (publ.)

Org. nr. 556593-4907

Årsredovisning och koncernredovisning

2022

2022


INNEHÅLL

DETTA ÄR COMINTELLI

COMINTELLI – INSIKTER I TID FÖR ATT HINNA AGERA	2
AFFÄRSMODELL	2
INTELLIGENCE2DAY® PLATTFORMEN	3
MARKNADEN	4
KUNDER	5
HÅLLBARHET	6
VD HAR ORDET	7
LEDNINGSGRUPP	10
STYRELSE	11

ÅRSREDOVISNING 2022

FÖRVALTNINGSBERÄTTELSE	12
RESULTATRÄKNING - KONCERNEN	17
BALANSRÄKNING - KONCERNEN	18
KASSAFLÖDESANALYS - KONCERNEN	20
RESULTATRÄKNING - MODERFÖRETAGET	21
BALANSRÄKNING - MODERFÖRETAGET	22
KASSAFLÖDESANALYS - MODERFÖRETAGET	24
NOTER	25



COMINTELLI – INSIKTER I TID FÖR ATT HINNA AGERA

I en snabbväxande och komplex värld är rätt och tidiga insikter en kritisk faktor för företags, organisationers och individers beslutsfattande.

Comintelli är en globalt ledande SaaS-aktör (Software as a Service) för avancerad omvärldsbevakning- och analys. Den prisbelönta tjänsten Intelligence2day® har ett stort antal nöjda kunder och tusentals användare, huvudsakligen i USA och Europa.



Vision

Att vara en global ledare inom plattformar för Market & Competitive Intelligence.



Passion

Vi drivs av att se våra kunder få ett strategiskt informationsövertag som gynnar deras affärer.



Mission

Att stärka kundernas konkurrenskraft genom att tillhandahålla AI-assisterade verktyg som ger marknadsinsikter och möjliggör välgrundade strategiska beslut.

AFFÄRSMODELL

Comintellis affärsmodell är att erbjuda en molnbaserad prenumeration av mjukvara med hög andel återkommande/repetitiva intäkter, så kallad "Software as a Service" (SaaS). En stor andel av kunderna utökar antalet användare redan under första året. Priset baseras på antal användare och tilläggsmoduler vilket både ger kunden stor flexibilitet och affärsmodellen inbyggd skalbarhet.

INTELLIGENCE2DAY® PLATTFORMEN

Intelligence2day® är en insiktsmotor som används för att navigera och upptäcka omvärldsinsikter i en snabbt växande mängd ostrukturerad information. Denna webbaserade tjänst fungerar som en tratt som förädlar omvärldsinformation till insikter i tre steg:

1. Insamling

Genom att automatiskt samla in information från många olika interna och externa källor skapar Intelligence2day® en enhetlig bild av all omvärldsinformation.

2. Bearbetning och analys

Automatisk dataförbättring och AI-assisterad sökning och klassificeringsteknik adderar sammanhang och mening till stora volymer ostrukturerat innehåll, vilket möjliggör för användarna att dra värdefulla insikter.

3. Leverans

Intelligence2day® tillhandahåller en kunskapsdatabas där användare kan upptäcka och dela insikter via användarvänliga portaler, mobila enheter och integration med andra applikationer - alltid med högsta säkerhetsnivåer.



MARKNADEN

Osäkerheten i omvärlden, både fysiskt och informationsmässigt, ökar behovet av omvärldsbevakning och en bred kontroll av informationsflödena från ett stort antal källor. Marknaden för avancerad omvärldsbevakning – "Market and Competitive Intelligence" (M&CI) - är på väg att ta form och röner stort intresse från flera stora IT-analysus. Intelligence2day® positioneras som en premiumaktör på denna marknad.

Det är mycket glädjande att flera välrenommerade IT-analytiker tar vårt marknadssegment av mjukvara för "Market and Competitive Intelligence" på allvar. Gartner, Forrester och Quadrant har den senaste tiden publicerat marknadsrapporter som visar på den ökande betydelsen och efterfrågan av verktyg som Intelligence2day®.

Gartner definierar segmentet som "verktyg som gör det möjligt för företag att bevaka, samla in, lagra, analysera och sprida information och insikter om konkurrenter, marknader och kunder från interna och externa källor". Vi är stolta över att Comintelli och Intelligence2day® återigen finns med som en ledande global aktör i samtliga rapporter.

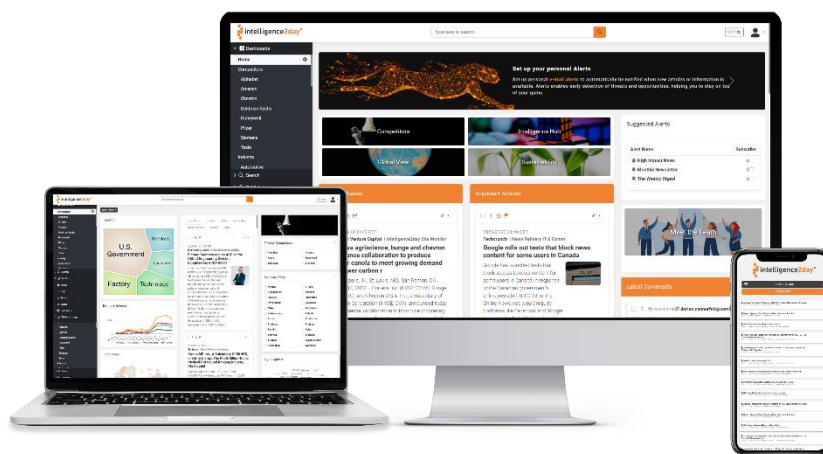


BILD: Comintelli räknas som globalt ledande teknikleverantör av Quadrant

KUNDER

Comintelli har en stark bas av nöjda kunder med låg churn och fleråriga avtal. Per årsskiftet fanns cirka 65 kunder i 16 länder varav många har varit lojala kunder i mer än 10 år. Kunderna är ofta multinationella och snittkunden inbringar cirka 300 tkr per år.

Intelligence2day® används av både mindre företag och större globala organisationer. Plattformen är särskilt lämpat för företag inom branscher präglade av hög förändringstakt, stor komplexitet samt omfattande volymer av ostrukturerad information. För sådana företag är det avgörande att tidigt identifiera trender, hot och möjligheter för att på ett konkurrensmässigt och effektivt sätt kunna anpassa sin egen affärsstrategi.



I en snabbriörlig och komplex värld är rätt och tidig information en kritisk faktor för företags, organisationers och individers beslutsfattande.

Våra kundbas har särskild tyngdpunkt inom kemi/energi, läkemedel/sjukvård och IT/telekom. Kundkontakterna finns ofta inom avdelningarna marknad och försäljning, strategi och affärsutveckling eller innovation och forskning. Exempel på större kunder är AkzoNobel, Bayer, Dow Corteva, Ericsson, Essity, JD Irving, Owens Corning och Tetra Pak.

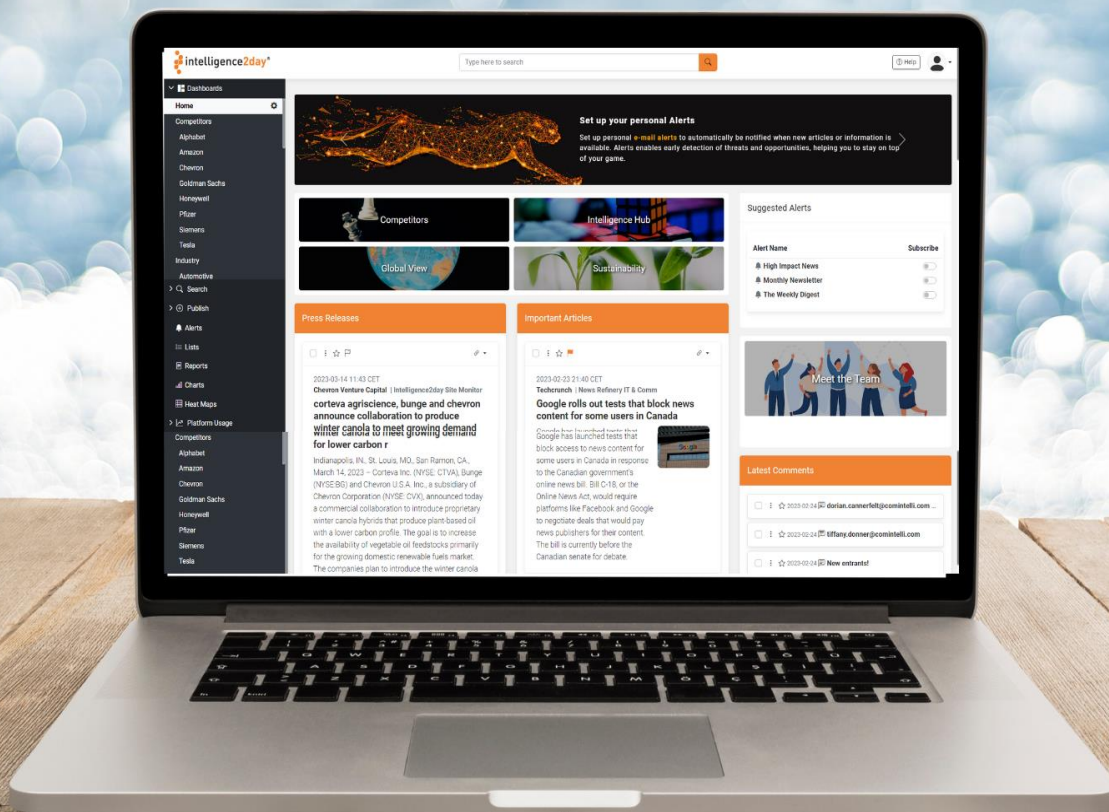


HÅLLBARHET

Comintellis vision är att välunderrättade och insiktsfulla företag och individer bygger en bättre framtid. Ökat fokus på hållbarhet är en av de starkaste globala trenderna och det finns en gemensam och stark kraft i arbetet med FN:s Agenda 2030. Vårt erbjudande, att ge förutsättningar till rätt information vid rätt tid, stärker beslutsfattares möjlighet att bidra till en bättre framtid och minskar riskerna för desinformation.

Bolaget arbetar aktivt för att vår egen verksamhet ska sträva mot Agenda 2030. Vi har inlett ett arbete för att analysera vårt eget koldioxidavtryck och hur vi kan minska det. Vi har valt den molnleverantör som har bäst hållbarhetspolicy och är koldioxidneutrala. Sedan tidigare har vi arbetat aktivt för att stärka vårt ansvarstagande inom områdena mänskliga rättigheter, antikorrupktion, ansvarsfulla inköp, hälsa och säkerhet.

Utöver vår övergripande hållbarhetsambition, donerar Comintelli årligen pengar till en välgörenhetsorganisation. Förra året gick medlen till Rädda Barnen i Ukraina.



VD HAR ORDET

Trots turbulensen i omvärlden fortsätter vi att visa upp en stark och hållbar affärsmodell. I en tid av osäkerhet är det viktigare än någonsin att ha tillgång till relevant information och insikter om marknaden.

Vi har en stabil affärsmodell med återkommande intäkter från våra befintliga kunder som ger oss möjligheten att driva en offensiv strategi, med fortsatta anställningar, produktutveckling och en stark försäljning.

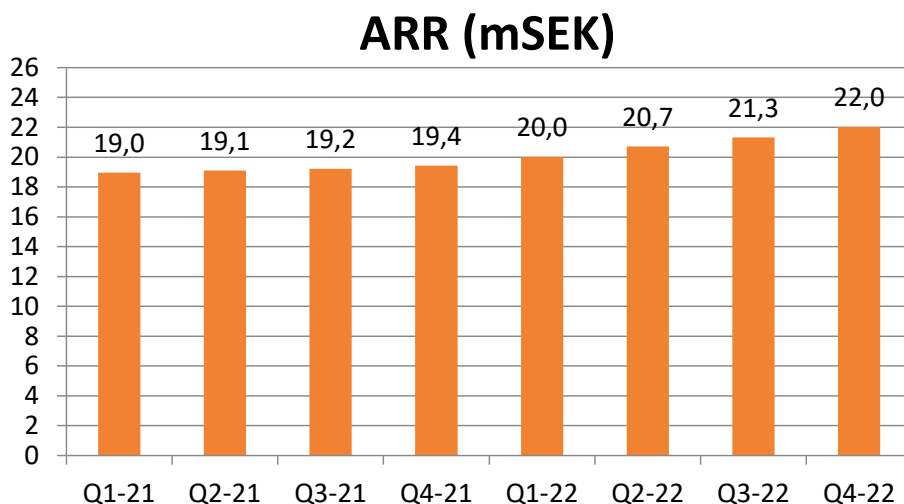
Genom att fortsätta att fokusera på våra kärnkompetenser och utveckla vår produktportfölj kan vi effektivt möta behoven hos våra kunder. Vi är fast beslutna att stärka vår position på marknaden och fortsätta att vara en värdefull partner för våra kunder i deras framgång.



Finansiell utveckling

Koncernens totala intäkter för helåret 2022 uppgick till 25,7 mkr (18,1 mkr), en ökning med 42 %. Rörelseresultatet (EBITA) landade på -2,0 mkr (-3,6 mkr). För helåret 2022 var kassaflödet positivt med 2,9 mkr (+0,3 mkr).

Comintellis ARR (årligen återkommande intäkter) ökade under året från 19,4 mkr till 22,0 mkr. ARR har den senaste 12 månadsperioden ökat med 13,4 % (3,4%), vilket är ett tydligt tecken på att tillväxten har tagit ytterligare fart.



Årligen återkommande intäkter (ARR) ökar med 13,4 % till 22,0 mkr.

Förvärv av konkurrenten CIPHER K360

I början av 2023 förvärvade vi den amerikanska konkurrenten Ciphers SaaS-plattform Knowledge360® (K360) för att stärka vår position på den prioriterade marknaden i USA, där företaget har haft ett dotterbolag sedan flera år tillbaka. Genom förvärvet av K360 ökar Comintellis påverkbara marknad i USA, särskilt inom sektorerna läkemedel & hälsovård samt försäkring. Målet är att konvertera kunder till Comintellis SaaS-plattform, Intelligence2day® under första halvåret 2023.

Förvärvet gör Comintelli till en stark global aktör inom Market and Competitive Intelligence (M&CI) som tar en aktiv del i branschens konsolidering. Vi ser en positiv framtida tillväxtpotential där både Comintelli och dess kunder kan dra nytta av skalfördelar.

Cipher



Knowledge360™

4 strategiska initiativ

Comintelli har en väl anpassad och kostnadseffektiv organisation som arbetar tätt och digitalt över nationsgränser. Våra kontor finns i Stockholm och Chicago, USA, och tillsammans drivs vi av passionen att se våra kunder få ett strategiskt informationsövertag som gynnar deras affärer och samhället de verkar i. Vi gör detta genom följande fyra strategiska initiativ:

1. Öka intäkterna från befintliga kunder

En viktig del av vår strategi att fokusera på de kundsegment som har störst nytta av Intelligence2day® och vi allokerar därför våra Customer Success-resurser där de kan göra störst nytta för våra kunder.

Under 2022 har vi haft framgång med att öka försäljningen till befintliga kunder, då flera betydelsefulla kunder valt att utöka antalet användare av Intelligence2day®. Vår churn är fortsatt låg. För att fortsatt säkra vår höga kundnöjdhet har vi under 2022 förstärkt vår Customer Success organisation avsevärt.

2. Vinna nya kunder genom fokusering på prioriterade marknader och branscher

Strategin är att öka vårt försäljningsfokus på marknader där vi redan är starka, såsom de geografiska marknaderna USA, Tyskland samt branscher som omges av hög komplexitet såsom kemi, läkemedel och IT.

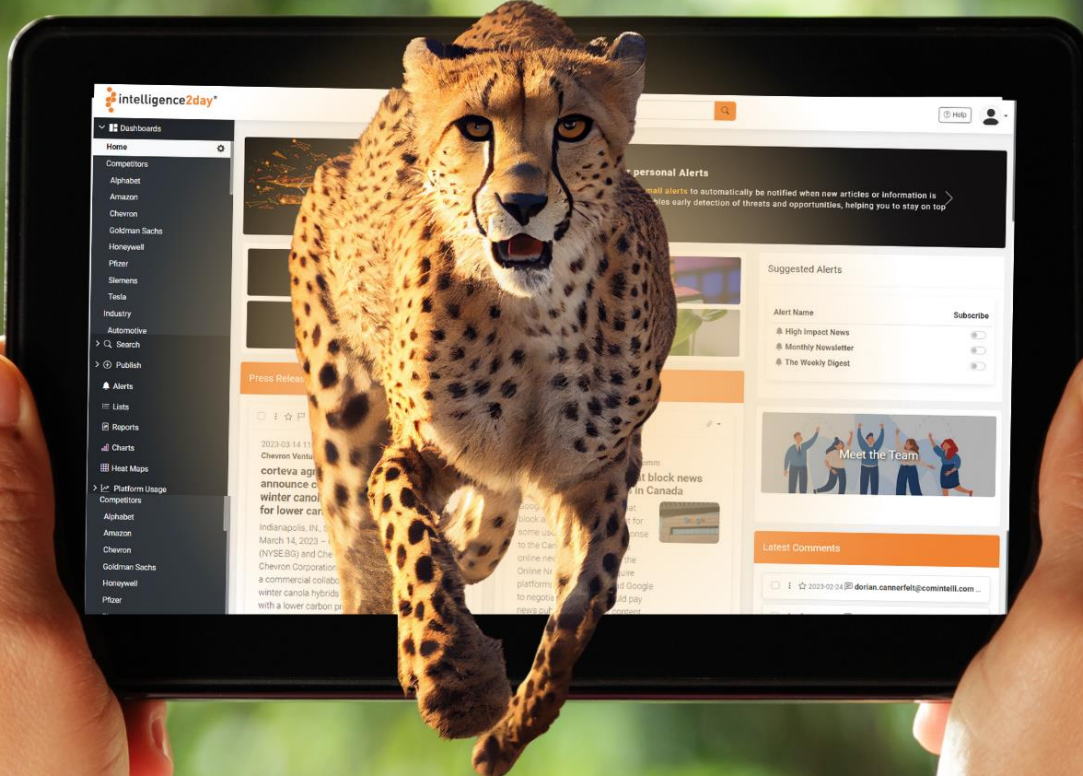
Vårt erbjudande ligger rätt i tiden för att möta kundernas behov. Under 2022 fick vi 14 nya kunder (22). Under 2022 har vi investerat i en utökad försäljningsorganisation för att kunna öka antalet nya kunder under 2023.

3. Succesivt överföra kunder till den nya Intelligence2day plattformen

Strategin är att skifta merparten av kundstocken till den nya Intelligence2day®-plattformen som möjliggör ytterligare AI-baserade funktioner. Comintelli har under många år forskat och följt utvecklingen inom Artificiell Intelligens (AI), och vår produkt Intelligence2day® använder sig av AI-baserad teknik i många delar. Under de kommande åren kommer vi att lansera ännu fler AI-baserade funktioner för att frigöra tid och förbättra upplevelsen för våra kunder.

4. Utveckla mer användarvänliga gränssnitt

Användarvänlighet är mycket viktigt för våra kunder, och de senaste månaderna har vi prioriterat våra utvecklingsresurser inom detta område. I början av 2023 lanserade vi ett nytt och förbättrat användargränssnitt med modern design och förbättrad menynavigering som effektiviserar arbetsflödet. Vi är övertygade om att detta kommer engagera användare och locka till utökad användande av Intelligence2day®.



LEDNINGSGRUPP

Jesper Ejdling Martell, VD

Anställd sedan: 1999

Jesper Martell är VD och medgrundare av Comintelli. Innan Jesper grundade Comintelli hade han en karriär på Ericsson där han skapade och ansvarade för företagets Business Intelligence Center. Han är en internationell huvudtalare och är invald medlem av Council of Competitive Intelligence Fellows. Jesper har en MBA från Handelshögskolan i Stockholm.

Aktieinnehav: 1 740 000 aktier.



Christian Bjersér, VD Comintelli Inc., USA och SVP Global Sales

Anställd sedan: 2005

Christian Bjersér var tidigare SVP Business Development på Comintelli innan han flyttade till USA och blev VD för Comintelli Inc. Efter sina studier arbetade Christian som projektledare på Ericssons koncernenhet för omvärldsanalys. Därefter har Christian arbetat på Docere Intelligence AB och medicinteknikbolaget UnicomCare AB, innan han år 2004 startade bolaget Distribution Technologies DISTEC AB.

Aktieinnehav: 49 166 aktier.



Anders Thulin, CTO

Anställd sedan: 1999

Chief Technology Officer och medgrundare av Comintelli. Anders arbetade tidigare på Ericsson där han hade ett antal olika IT-relaterade roller. Anders är en erkänd pionjär inom sökteknologiområdet och har omfattande kompetens inom digitaliserad informationsbehandling, bland annat inom Artificiell Intelligence och Machine Learning.

Aktieinnehav: 882 606 aktier.



Peter Mörsell, CFO

Anställd sedan: 2019

Peter Mörsell är ansvarig för ekonomifunktionen på Comintelli. Han har gedigen erfarenhet av rollen som CFO på ett flertal noterade bolag, såsom Exalt, och riskapitalägda bolag, såsom Apotek Hjärtat.

Aktieinnehav: 0 aktier.



STYRELSE

Per Hjortblad, styrelseordförande

Per Hjortblad är ägare och VD för Moonlight Management AB och Toftaholm Herrgård AB. Han är styrelseordförande i Comintelli AB och styrelseledamot i Motion Display Scandinavia AB samt Trippus Event Solutions AB. Per har tidigare varit rådgivare för Swedish Growthfund, Info24 AB, Comintelli AB, Stratsys AB, Esoft systems AS, styrelseordförande i Tikspac AB och Newton Nordic AB samt styrelseledamot i Speedledger AB, Apsis Sweden AB och ABAX AS. Mellan 2005–2011 var Per VD för Projectplace International AB, Paynova AB 2001–2005 och Song Networks 1999–2001. Aktieinnehav: 1 500 aktier.



Sofia Fogelfors, styrelseledamot

Sofia Fogelfors är en internationellt erfaren marknadschef som har arbetat med strategisk och operativ marknadsföring i över 15 år bl. a med Experiential Marketing på byråsidan i London, digital marknadsföring av SaaS-tjänsten Projectplace och nu senast som marknadschef på Compricer, en del av Schibsted Growth. Sofia har stor erfarenhet av att forma marknadsteam utifrån dagens föränderliga digitala landskap samt har gedigen kunskap inom säljdrivande marknadsföring i samtliga delar av leads- och kundcykeln. Aktieinnehav: 8 700 aktier.



Tomas Huuva, styrelseledamot

Tomas Huuva är en oberoende finanskonsult. Han blev invald som styrelseledamot i september 2018. Tomas har varit styrelseledamot för Serafirm Group och Promentor Finans AB. Han var tidigare även CFO för Serafirm Group och CFO för Svensk Hypotekspension. Tomas har en magisterexamen i ekonomi och finans. Aktieinnehav: 8 000 aktier.



Roine Gabrielsson, styrelseledamot

Roine Gabrielsson är VD för Maveria, ett Insurtech-bolag. Han har över 20 års erfarenhet från mjukvarubranschen och har arbetat med marknadsexpansion i Europa, USA och Asien. Han är styrelseledamot i Allora Solutions AB. Roine har tidigare arbetat som bland annat SVP för StrongPoint Asia, VD för Cashguard, Sälj- och marknadschef för McAfee, global säljchef för Projectplace, och VD för TeamEngine. Roine Gabrielsson har en MBA från Henley Business School i England. Aktieinnehav: 0 aktier.



FÖRVALTNINGSBERÄTTELSE

Styrelsen och verkställande direktör för Comintelli AB, 556593-4907, upprättar härmed års- och koncernredovisning för räkenskapsåret 2022-01-01 - 2022-12-31.

Allmänt om verksamheten

Comintelli AB är ett mjukvaruföretag som grundades 1999. Bolagets affärsidé är att utveckla och licensiera en molnbaserad tjänst, med repetitiva intäkter, för omvärldsbevakning och -analys kallad Intelligence2day®.

Intelligence2day® omvandlar stora mängder ostrukturerad information till organiserad och lättillgänglig information för beslutsfattande. Bolaget ser Intelligence2day® som en insiktsmotor som hjälper professionella användare att på ett effektivt sätt nå nya insikter om det marknadslandskap de verkar i.

Många av bolagets kunder är verksamma i branscher präglade av snabb förändring och stora volymer ostrukturerad information, såsom exempelvis AkzoNobel, Bayer, Dow Corteva, Ericsson, Essity, JD Irving, Owens Corning och Tetra Pak. Dessa kunder använder Intelligence2day® för att lättare navigera i, och skapa mening och insikter ur, en allt snabbare växande informationsmängd.

Comintelli AB (org. nr. 556593-4907), med säte i Stockholm, är moderföretag till Comintelli Sverige AB (org. nr. 556964-5483) med säte i Stockholm, samt till Comintelli Inc. (TaxID EIN 300993676) med säte i Delaware, USA.

Bolaget är noterat på Spotlight Stock Market under kortnamnet COMINT och med ISIN-koden SE0011751569.

Antal utestående aktier vid utgången av 2022 var 8 948 332 (7 490 000).

Utveckling av företagets verksamhet, väsentliga händelser under året och resultat och ställning

Koncernen

2022 uppgick nettoomsättningen till 23,5 mkr (16,7 mkr) och därmed 6,8 mkr högre än året innan. Under året var det generellt sett en högre nivå för licensavtal som förföll till förlängning än för 2021. En av bolagets största kunder avtalade en ettårig förlängning med dessutom utökat årsvärde (ARR). Totalt 14 nya kunder anskaffades under året vilket är färre än 22 nya kunder under 2021. Snittvärdet (ARR) per kund var dock högre än året innan. Merkundsförsäljningen till befintliga kunder var också högre 2022 än 2021. Några amerikanska kunder som haft sin licens för Intelligence2day® avtalade via en tidigare amerikansk återförsäljare valde att inte förlänga sina utlöpande licenser.

Totala intäkter under året uppgick till 25,7 mkr (18,1 mkr) och därmed 7,6 mkr högre än året innan. Under Övriga rörelseintäkter redovisas 2,2 mkr (1,4 mkr) hänfödda till valutakursvinster av rörelsekaraktär.

Räkenskapsåret 2022 visar ett rörelseresultat efter avskrivningar, EBITA, med -2,0 mkr (-3,6 mkr). Koncernen allokerar löpande mer resurser till generering av leads, marknadsföring, försäljning och infrastruktur för att kunna nå en skalbar tillväxt. Under hösten genomfördes en förstärkning av organisationen med utökad kapacitet inom försäljning, customer success och IT-utveckling. Till följd av förvärvet av amerikanska konkurrenten Ciphers tillgångar för SaaS-plattformen Knowledge360® i januari 2023 har externa advokatkostnader uppgående till 0,8 mkr kostnadsförts under året. Vid

betraktande av dessa förvävsrelaterade kostnader som jämförelsestörande uppgår justerat Rörelseresultatet efter avskrivningar, EBITA, till -1,2 mkr. Under Övriga rörelsekostnader redovisas -1,1 mkr (-0,8 mkr) hänförliga till valutakursförluster av rörelsekaraktär. Resultatet efter skatt blev -1,7 mkr (-3,0 mkr) och därmed en förbättring med 1,3 mkr.

Intelligence2day® erbjuds som prenumerationstjänst (SaaS). I syfte att nå effektiv uppskalning har en IT-infrastruktur för SaaS utvecklats, vilken redovisas som Immateriella anläggningstillgångar. Infrastrukturen togs i drift under räkenskapsåret 2021 och skrivs av med 0,4 mkr per år. Den nya infrastrukturen medför en effektivare och mer skalbar leveransplattform med kostnadsfördelar.

Balansposten Förutbetalda kostnader och upplupna intäkter har under året fortsatt att minska, från 7,8 mkr till 6,1 mkr. Balansposten består mestadels av resultatförda, men ännu inte fakturerade intäkter vilket är i enlighet med bolagets redovisningsprincip för licensförsäljning. I linje med strategin att mer bli ett SaaS-bolag så tecknas allt färre avtal med löptider överstigande 12 månader vilket medför lägre värde för Förutbetalda kostnader och upplupna intäkter.

En extra bolagsstämma beslutade i juli 2022 om en riktad nyemission om 1 458 332 aktier vilket därmed ökade antalet aktier och röster från 7 490 000 till 8 948 332 samt aktiekapitalet från 674 100 kr till 805 350 kr. De nya aktierna registrerades av Bolagsverket i juli 2022. Genom den riktade nyemissionen tillfördes bolaget 3,5 mkr före emissionskostnader, som uppgick till drygt 0,1 mkr.

För helåret 2022 blev kassaflödet positivt med 2,9 mkr (+0,3 mkr), mestadels till följd av nettolikvid från riktad nyemission, 3,4 mkr. Amortering av räntebärande lån har gjorts med 1,4 mkr (0,6 mkr). Totala räntebärande skulder uppgick vid årets utgång till 2,2 mkr (3,6 mkr). Bolagets checkkredit på 2,0 mkr är outnyttjad.

ARR (Årligen återkommande intäkter) ökade under året ökat från 19,4 mkr till 22,0 mkr. ARR visar den årliga tillväxten av återkommande och avtalade intäkter; licensavtal, underhåll samt SaaS-jämförbara prenumerationintäkter. ARR har därmed den senaste tolvårsperioden ökat med 13,4 % (3,4 %). 2022 års anskaffning av 14 nya kunder tillsammans med flera betydande avtalsutökningar under året har medfört positiv effekt på ARR. Motsatt effekt får de amerikanska kunder som i slutet på året valde att inte förlänga sina licenser.

För att skala upp försäljningen driver bolaget fyra strategiska initiativ;

- *Öka intäkterna från befintliga kunder*; fokusera på de kundsegment som har störst nytta av Intelligence2day®, alloker Customer Success-resurserna där de skapar bäst resultat och hålla churn på en låg nivå.
- *Vinna nya kunder genom fokusering på prioriterade marknader och branscher*; öka försäljningsfokus på marknader och branscher där vi redan är starka samt kapitalisera på investeringen i utökad försäljningsorganisation.
- *Successivt överföra kunder till den nya Intelligence2day®-plattformen*; skifta merparten av kundstocken till vår SaaS-plattform vilket både skapar skalbarhet, möjliggör ytterligare AI-baserade funktioner och förbättrad kundnytta.
- *Utveckla mer användarvänliga gränssnitt*; möta kundernas efterfrågan på ökad användarvänlighet genom förbättrat användargränssnitt, modern design och förbättrad menynavigering.

I not 2 "Väsentliga händelser efter räkenskapsåret" redogörs för offentliggörandet i januari 2023 att Comintelli förvärvar amerikanska konkurrenten Ciphers tillgångar för SaaS-plattformen Knowledge360®. Till följd av förvärvet av amerikanska konkurrenten Ciphers tillgångar för SaaS-plattformen Knowledge360® i januari 2023 har externa advokatkostnader uppgående till 0,8 mkr kostnadsförts under 2022. Dessa externa advokatkostnader, 0,8 mkr, är det enda avseende förvärvet som påverkat räkenskaperna för 2022.

Förväntad framtida utveckling

Osäkerheten i omvärlden bedöms öka behovet av omvärldsanalys och den typ av lösningar som Comintelli erbjuder genom Intelligence2day®. Företag har behov av att upptäcka marknadssignaler på ett tidigt stadium, så att avgörande beslut hinner fattas i tid. Detta gynnar Comintelli på sikt.

IT-analyshusen Forrester och Gartner har båda publicerat marknadsrapporter där de anger en ökad efterfrågan inom området "Market and Competitive Intelligence" (M&CI), det marknadssegment för mer avancerade lösningar där Intelligence2day® är positionerat.

För att möjliggöra framtida tillväxt och uppskalning har Comintelli utvecklat och driftsatt en SaaS-plattform. Den nya plattformen är mer effektiv och har hög tillgänglighet och säkerhet. Avsikten är att skifta merparten av kundstocken till den nya SaaS-plattformen.

Comintelli ser goda möjligheter att kapitalisera på det ökade behovet för omvärldsanalys och därmed kunna realisera vårt mål att skapa en växande ström av återkommande intäkter. För att möjliggöra detta har resurs- och kompetensförstärkningar gjorts inom både marknad, försäljning, customer success och IT-utveckling.

I januari 2023 offentliggjordes att Comintelli förvärvar amerikanska konkurrenten Ciphers tillgångar för SaaS-plattformen Knowledge360®. Syftet med förvärvet är att stärka positionen på den amerikanska marknaden och att markant öka Comintellis ARR under de kommande åren. Genom förvärvet blir Comintelli en stark global aktör inom "Market and Competitive Intelligence" (M&CI) och tar en aktiv del i branschens förmodade konsolidering.

Väsentliga risker och osäkerhetsfaktorer

Styrelsen och ledningen kan konstatera att det råder en betydande osäkerhet i omvärlden till följd av konflikten i Ukraina. Bolaget har ingen verksamhet varken i Ryssland eller i Ukraina varför den omedelbara direkta påverkan av konflikten är begränsad. Styrelsen och ledningen följer dock noggrant utvecklingen och vidtar kontinuerligt åtgärder för att kunna begränsa eventuella negativa effekter för bolaget.

Omedelbar riskexponering rör främst valutarisker i EUR och USD. Den totala valutakurspåverkan för 2022 var +1,2 (+0,8 mkr) varav +2,2 mkr (+1,4 mkr) för valutakursvinster av rörelsekaraktär, -1,1 mkr (-0,8 mkr) för valutakursförluster av rörelsekaraktär och +0,1 mkr (+0,2 mkr) för finansiella valutakursvinster och valutakursförluster.

Efterfrågan på verktyg för omvärldsbevakning och -analys bedöms på längre sikt att öka i takt med behovet att vara bättre förberedd på omvärldsförändringar. Avtalsvolymen från kunder som väljer att avsluta sina licenser är fortsatt låg. Bolaget är beroende av bibehållandet av de större licensavtalen och framgången av nykundsförsäljning.

I januari 2023 offentliggjordes att Comintelli förvärvar amerikanska konkurrenten Ciphers tillgångar för SaaS-plattformen Knowledge360®. Målet är att konvertera kunder till Comintellis SaaS-plattform, Intelligence2day®, vilket markant skulle öka årligen återkommande intäkter (ARR). Köpeskillingen baseras på ARR för de kunder som konverteras från Knowledge360® till Intelligence2day®. Realiseringen av förvärvskalkylen är beroende av resultatet av konverterade kundvolymen.

Moderföretaget

2022 uppgick omsättningen till 23,1 mkr (16,4 mkr). Under året var det generellt sett en högre nivå för licensavtal som förföll till förlängning än under 2021. 2022 års totala intäkter uppgick till 25,4 mkr

(17,8 mkr). Under Övriga rörelseintäkter redovisas 2,2 mkr (1,4 mkr) hänföra till valutakursvinster av rörelsekaraktär.

Räkenskapsåret 2022 visade ett negativt rörelseresultat efter avskrivningar, EBITA, med 2,2 mkr (-3,8 mkr). Valutakursförlusterna av rörelsekaraktär var under 2022, -1,1 mkr att jämföra med -0,8 mkr 2021. Resultatet efter skatt blev -1,9 mkr (-3,1 mkr).

Koncernen

<i>Belopp, tkr</i>	<i>2022</i>	<i>2021</i>	<i>2020</i>	<i>2019</i>	<i>2018</i>
Rörelsens omsättning (nettoomsättning)	23 515	16 730	18 255	20 301	20 895
Rörelsens intäkter	25 740	18 136	19 282	21 414	21 300
Rörelseresultat efter avskrivningar, EBITA	-2 025	-3 642	366	-1 420	3 237
Resultat efter finansiella poster	-2 079	-3 707	-269	-1 655	3 123
Årets resultat	-1 660	-2 954	-306	-1 347	2 448
Balansomslutning	23 384	21 143	23 693	22 559	24 788
Räntebärande skulder vid periodens utgång	2 203	3 592	4 188	2 438	3 419
Vinst per aktie efter skatt, kr	-0,19	-0,39	-0,04	-0,18	0,33
Avkastning på eget kapital, %	-11,7%	-23,6%	-2,0%	-8,5%	14,3%
Soliditet, %	60,8%	59,1%	65,2%	69,9%	69,0%
Periodens kassaflöde	2 910	347	2 181	-1 970	2 796
ARR årsslut, mkr	22,0	19,4	18,8	17,0	14,0

Definitioner: se not 16.

Moderföretaget

<i>Belopp, tkr</i>	<i>2022</i>	<i>2021</i>	<i>2020</i>	<i>2019</i>	<i>2018</i>
Rörelsens omsättning (nettoomsättning)	23 143	16 370	20 725	18 471	20 895
Rörelsens intäkter	25 367	17 776	21 752	19 584	21 300
Rörelseresultat efter avskrivningar, EBITA	-2 243	-3 757	315	-1 528	3 294
Resultat efter finansiella poster	-2 330	-3 832	-313	-1 762	3 150
Årets resultat	-1 866	-3 063	-341	-1 419	2 474
Balansomslutning	22 644	20 878	23 333	21 862	24 902
Räntebärande skulder vid periodens utgång	2 203	3 592	4 188	2 438	3 419
Vinst per aktie efter skatt, kr	-0,21	-0,41	-0,05	-0,19	0,33
Avkastning på eget kapital, %	-13,5%	-24,8%	-2,2%	-9,0%	14,4%
Soliditet, %	61,1%	59,1%	66,0%	72,0%	68,9%

Definitioner: se not 16.

Eget kapital

	<i>Aktiekapital</i>	<i>Övrigt tillskjutet kapital</i>	<i>Balanserat resultat inkl. årets resultat</i>	<i>Totalt</i>
--	---------------------	-----------------------------------	---	---------------

Koncernen

Vid årets början	674 100	10 728 797	1 100 781	12 503 678
Nyemission	131 250	3 241 457		3 372 707
Årets resultat			-1 659 760	-1 659 760

Vid årets slut	805 350	13 970 254	-558 978	14 216 626
-----------------------	----------------	-------------------	-----------------	-------------------

	Bundet eget kapital			Fritt eget kapital			
	<i>Aktiekapital</i>	<i>Reservfond</i>	<i>Fond för utv. utgifter</i>	<i>Överkursfond</i>	<i>Balanserat resultat</i>	<i>Årets resultat</i>	<i>Totalt</i>

Moderföretaget

Vid årets början	674 100	1 350 587	1 508 000	10 728 797	1 136 873	-3 062 785	12 335 572
Nyemission	131 250			3 241 457			3 372 707
Fond för utvecklingsutgifter			-377 000		377 000		0
Disposition enligt beslut av årets årsstämma					-3 062 785	3 062 785	0
Årets resultat						-1 865 919	-1 865 919
Vid årets slut	805 350	1 350 587	1 131 000	13 970 254	-1 548 912	-1 865 919	13 842 359

Antal aktier per 31 december 2022 var 8 948 332 (7 490 000) med kvotvärde 0,09 kr (0,09 kr) per aktie.

Förslag till disposition beträffande bolagets vinst eller förlust

Styrelsen föreslår att fritt eget kapital disponeras enligt följande:

--	--

Balanserad vinst	-1 548 912
Överkursfond	13 970 254
Årets förlust	-1 865 919
Totalt	10 555 422

Behandlas så att i ny räkning överföres	10 555 422
Totalt	10 555 422

Vad beträffar koncernens och moderföretagets resultat och ställning i övrigt, hänvisas till efterföljande resultat- och balansräkningar med tillhörande noter.

Resultaträkning – koncernen

<i>Belopp i SEK</i>	<i>Not</i>	<i>2022-01-01 2022-12-31</i>	<i>2021-01-01 2021-12-31</i>
Rörelsens intäkter			
Nettoomsättning		23 515 135	16 730 109
Övriga rörelseintäkter		2 224 476	1 405 889
		25 739 611	18 135 998
Rörelsens kostnader			
Råvaror och förnödenheter		-721 932	-576 405
Övriga externa kostnader	3	-10 752 368	-7 136 163
Personalkostnader	4	-14 804 413	-12 933 033
Övriga rörelsekostnader		-1 108 760	-755 339
Avskrivningar och nedskrivningar av materiella och immateriella anläggningstillgångar		-377 000	-377 000
		-27 764 474	-21 777 941
Rörelseresultat		-2 024 862	-3 641 943
Resultat från finansiella poster			
Övriga ränteintäkter och liknande resultatposter	5	543 801	349 738
Räntekostnader och liknande resultatposter	5	-597 817	-414 731
		-54 017	-64 993
Resultat efter finansiella poster		-2 078 879	-3 706 935
Resultat före skatt		-2 078 879	-3 706 935
Skatt på årets resultat	6	419 119	752 951
Årets resultat		-1 659 760	-2 953 985

Balansräkning – koncernen

<i>Belopp i SEK</i>	<i>Not</i>	<i>2022-12-31</i>	<i>2021-12-31</i>
TILLGÅNGAR			
Anläggningstillgångar			
<i>Immateriella anläggningstillgångar</i>			
Balanserade utgifter för utvecklingsarbeten och liknande arbeten	7	1 131 000	1 508 000
		1 131 000	1 508 000
<i>Finansiella anläggningstillgångar</i>			
Uppskjuten skattefordran	8	3 391 080	2 926 659
		3 391 080	2 926 659
Summa anläggningstillgångar		4 522 080	4 434 659
Omsättningstillgångar			
<i>Kortfristiga fordringar</i>			
Kundfordringar		5 705 510	4 682 459
Förutbetalda kostnader och upplupna intäkter	10	6 064 588	7 780 886
Övriga fordringar		204 585	266 762
		11 974 682	12 730 106
<i>Kassa och bank</i>		6 887 388	3 977 856
Summa omsättningstillgångar		18 862 070	16 707 962
SUMMA TILLGÅNGAR		23 384 150	21 142 621

Balansräkning – koncernen

<i>Belopp i SEK</i>	<i>Not</i>	<i>2022-12-31</i>	<i>2021-12-31</i>
EGET KAPITAL OCH SKULDER			
<i>Eget kapital</i>			
Aktiekapital		805 350	674 100
Övrigt tillskjutet kapital		13 970 254	10 728 797
Annat eget kapital inklusive årets resultat		-558 978	1 100 781
Summa eget kapital		14 216 626	12 503 678
<i>Långfristiga skulder</i>			
Skulder till kreditinstitut	<i>11, 14</i>	883 421	2 203 332
		883 421	2 203 332
<i>Kortfristiga skulder</i>			
Skulder till kreditinstitut	<i>14</i>	1 319 288	1 388 484
Förskott från kunder		1 313 394	942 135
Leverantörsskulder		623 292	608 606
Övriga kortfristiga skulder		2 696 549	2 275 162
Upplupna kostnader och förutbetalda intäkter	<i>12</i>	2 331 581	1 221 224
		8 284 104	6 435 611
SUMMA EGET KAPITAL OCH SKULDER		23 384 150	21 142 621

Kassaflödesanalys – koncernen

<i>Belopp i SEK</i>	<i>Not</i>	<i>2022-01-01 2022-12-31</i>	<i>2021-01-01 2021-12-31</i>
<i>Den löpande verksamheten</i>			
Resultat efter finansiella poster		-2 078 879	-3 706 935
Justeringar för poster som inte ingår i kassaflödet, mm	15	-504 232	-547 425
		-2 583 111	-4 254 361
Kassaflöde från den löpande verksamheten före förändringar i rörelsekapital		-2 583 111	-4 254 361
<i>Kassaflöde från förändringar i rörelsekapital</i>			
Ökning (-) / Minskning (+) av rörelsefordringar		1 590 755	4 197 220
Ökning (+) / Minskning (-) av rörelseskulder		1 917 689	999 725
Kassaflöde från den löpande verksamheten		925 333	942 584
<i>Investeringsverksamheten</i>			
Investeringar i immateriella anläggningstillgångar		0	0
Kassaflöde från investeringsverksamheten		0	0
<i>Finansieringsverksamheten</i>			
Nyemission		3 372 707	0
Upptagna lån		0	0
Amortering av lån		-1 388 508	-595 985
Kassaflöde från finansieringsverksamheten		1 984 199	-595 985
Årets kassaflöde		2 909 532	346 599
Likvida medel vid årets början		3 977 856	3 631 258
Likvida medel vid årets slut		6 887 388	3 977 856

Resultaträkning - moderföretaget

<i>Belopp i SEK</i>	<i>Not</i>	<i>2022-01-01 2022-12-31</i>	<i>2021-01-01 2021-12-31</i>
Rörelsens intäkter			
Nettoomsättning	9	23 142 538	16 369 911
Övriga rörelseintäkter		2 224 476	1 405 889
		25 367 014	17 775 800
Rörelsens kostnader			
Råvaror och förnödenheter	9	-3 256 592	-3 051 383
Övriga externa kostnader	3	-9 685 816	-6 587 103
Personalkostnader	4	-13 182 335	-10 761 797
Övriga rörelsekostnader		-1 108 760	-755 339
Avskrivningar och nedskrivningar av materiella och immateriella anläggningstillgångar		-377 000	-377 000
		-27 610 504	-21 532 623
Rörelseresultat		-2 243 490	-3 756 823
Resultat från finansiella poster			
Övriga ränteintäkter och liknande resultatposter	5	543 801	349 738
Räntekostnader och liknande resultatposter	5	-630 652	-424 595
		-86 851	-74 857
Resultat efter finansiella poster		-2 330 340	-3 831 679
Resultat före skatt		-2 330 340	-3 831 679
Skatt på årets resultat	6	464 421	768 894
Årets resultat		-1 865 919	-3 062 785

Balansräkning – moderföretaget

<i>Belopp i SEK</i>	<i>Not</i>	<i>2022-12-31</i>	<i>2021-12-31</i>
TILLGÅNGAR			
Anläggningstillgångar			
<i>Immateriella anläggningstillgångar</i>			
Balanserade utgifter för utvecklingsarbeten och liknande arbeten	7	1 131 000	1 508 000
		1 131 000	1 508 000
<i>Finansiella anläggningstillgångar</i>			
Andelar i koncernföretag	13	91 808	91 808
Uppskjuten skattefordran	8	3 391 080	2 926 659
		3 482 888	3 018 467
Summa anläggningstillgångar		4 613 888	4 526 467
Omsättningstillgångar			
<i>Kortfristiga fordringar</i>			
Kundfordringar		4 049 728	4 127 483
Fordringar hos koncernföretag		1 301 828	830 541
Förutbetalda kostnader och upplupna intäkter	10	6 058 738	7 775 815
Övriga fordringar		203 044	265 222
		11 613 337	12 999 061
<i>Kassa och bank</i>		6 416 671	3 352 100
Summa omsättningstillgångar		18 030 009	16 351 161
SUMMA TILLGÅNGAR		22 643 897	20 877 628

Balansräkning – moderföretaget

<i>Belopp i SEK</i>	<i>Not</i>	<i>2022-12-31</i>	<i>2021-12-31</i>
EGET KAPITAL OCH SKULDER			
<i>Eget kapital</i>			
<i>Bundet eget kapital</i>			
Aktiekapital		805 350	674 100
Reservfond		1 350 587	1 350 587
Fond för utvecklingsutgifter		1 131 000	1 508 000
		3 286 937	3 532 687
<i>Fritt eget kapital</i>			
Överkursfond		13 970 254	10 728 797
Balanserad vinst eller förlust		-1 548 912	1 136 873
Årets resultat		-1 865 919	-3 062 785
		10 555 422	8 802 885
Summa eget kapital		13 842 359	12 335 572
<i>Långfristiga skulder</i>			
Skulder till kreditinstitut	<i>11, 14</i>	883 421	2 203 332
		883 421	2 203 332
<i>Kortfristiga skulder</i>			
Skulder till kreditinstitut	<i>14</i>	1 319 288	1 388 484
Förskott från kunder		1 310 459	942 135
Leverantörsskulder		579 996	608 769
Skulder till koncernföretag		37 064	48 497
Övriga kortfristiga skulder		2 651 287	2 244 236
Upplupna kostnader och förutbetalda intäkter	<i>12</i>	2 020 024	1 106 602
		7 918 117	6 338 724
SUMMA EGET KAPITAL OCH SKULDER		22 643 897	20 877 628

Kassaflödesanalys – moderföretaget

<i>Belopp i SEK</i>	<i>Not</i>	<i>2022-01-01</i> <i>2022-12-31</i>	<i>2021-01-01</i> <i>2021-12-31</i>
<i>Den löpande verksamheten</i>			
Resultat efter finansiella poster		-2 330 340	-3 831 679
Justeringar för poster som inte ingår i kassaflödet, mm	15	-469 021	-537 732
		-2 799 361	-4 369 411
Kassaflöde från den löpande verksamheten före		-2 799 361	-4 369 411
<i>Kassaflöde från förändringar i rörelsekapital</i>			
Ökning (-) / Minskning (+) av rörelsefordringar		2 231 140	3 927 597
Ökning (+) / Minskning (-) av rörelseskulder		1 648 589	1 160 866
Kassaflöde från den löpande verksamheten		1 080 368	719 051
<i>Investeringsverksamheten</i>			
Investeringar i immateriella anläggningstillgångar		0	0
Kassaflöde från investeringsverksamheten		0	0
<i>Finansieringsverksamheten</i>			
Nyemission		3 372 707	0
Upptagna lån		0	0
Amortering av lån		-1 388 508	-595 985
Kassaflöde från finansieringsverksamheten		1 984 199	-595 985
Årets kassaflöde		3 064 567	123 066
Likvida medel vid årets början		3 352 100	3 229 036
Likvida medel vid årets slut		6 416 671	3 352 100

NOTER

Not 1 Redovisningsprinciper

Belopp i SEK om inget annat anges.

Allmänna redovisningsprinciper

Årsredovisningen har upprättats i enlighet med årsredovisningslagen och enligt Bokföringsnämndens allmänna råd BFNAR 2012:1 Årsredovisning och koncernredovisning (K3).

Moderföretaget tillämpar samma redovisningsprinciper som koncernen.

Värderingsprinciper mm

Tillgångar, avsättningar och skulder har värderats till anskaffningsvärden om inget annat anges nedan.

Immateriella tillgångar

Utgifter för forskning och utveckling

Utgifter för forskning, dvs. planerat och systematiskt sökande i syfte att erhålla ny vetenskaplig eller teknisk kunskap och insikt, redovisas som kostnad när de uppkommer.

Vid redovisning av utgifter för utveckling tillämpas aktiveringsmodellen. Det innebär att utgifter som uppkommit under utvecklingsfasen redovisas som tillgång när samtliga nedanstående förutsättningar är uppfyllda:

- Det är tekniskt möjligt att färdigställa den immateriella anläggningstillgången så att den kan användas eller säljas.
- Avsikten är att färdigställa den immateriella anläggningstillgången och att använda eller sälja den.
- Förutsättningar finns för att använda eller sälja den immateriella anläggningstillgången.
- Det är sannolikt att den immateriella anläggningstillgången kommer att generera framtida ekonomiska fördelar.
- Det finns erforderliga och adekvata tekniska, ekonomiska och andra resurser för att fullfölja utvecklingen och för att använda eller sälja den immateriella anläggningstillgången.
- De utgifter som är hänförliga till den immateriella anläggningstillgången kan beräknas på ett tillförlitligt sätt.

Internt upparbetade immateriella anläggningstillgångar redovisas till anskaffningsvärde minskat med ackumulerade avskrivningar och nedskrivningar.

Anskaffningsvärdet för en internt upparbetad immateriell anläggningstillgång utgörs av samtliga direkt hänförliga utgifter (t.ex. material och löner). De redovisas till anskaffningsvärde minskat med ackumulerade avskrivningar och nedskrivningar.

Avskrivningar

Avskrivning sker linjärt över tillgångens beräknade nyttjandeperiod. Avskrivningen redovisas som kostnad i resultaträkningen.

Avskrivning av en immateriell anläggningstillgång ska påbörjas när tillgången kan användas.

	<i>Koncernen</i> <i>år</i>	<i>Moderföretaget</i> <i>år</i>
Följande avskrivningstider tillämpas: <i>Internt utarbetade immateriella tillgångar</i>	5	5

Leasing - leasetagare

Alla leasingavtal har klassificerats som operationella leasingavtal.

Ett finansiellt leasingavtal är ett leasingavtal enligt vilka de risker och fördelar som är förknippade med att äga en tillgång i allt väsentligt överförs från leasegivaren till leasetagaren. Ett operationellt leasingavtal är ett leasingavtal som inte är ett finansiellt leasingavtal. Koncernen har endast operationella leasingavtal.

Operationella leasingavtal

Leasingavgifterna enligt operationella leasingavtal, inklusive förhöjd förstagångshyra men exklusive utgifter för tjänster som försäkring och underhåll, redovisas som kostnad linjärt över leasingperioden.

Finansiella tillgångar och skulder

Finansiella tillgångar och skulder redovisas i enlighet med kapitel 11 (Finansiella instrument värderade utifrån anskaffningsvärdet enligt 4 kap. 14 a14 e §§ årsredovisningslagen) i BFNAR 2012:1.

Finansiella tillgångar värderas vid första redovisningstillfället till anskaffningsvärde, inklusive eventuella transaktionsutgifter som är direkt hänförliga till förvärvet av tillgången.

Finansiella omsättningstillgångar värderas efter första redovisningstillfället till det lägsta av anskaffningsvärdet och nettoförsäljningsvärdet på balansdagen.

Kundfordringar och övriga fordringar som utgör omsättningstillgångar värderas individuellt till det belopp som beräknas inflyta.

Finansiella anläggningstillgångar värderas efter första redovisningstillfället till anskaffningsvärde med avdrag för eventuella nedskrivningar och med tillägg för eventuella uppskrivningar.

Räntebärande finansiella tillgångar värderas till upplupet anskaffningsvärde med tillämpning av effektivräntemetoden.

Finansiella skulder värderas till upplupet anskaffningsvärde. Utgifter som är direkt hänförliga till upptagande av lån korrigerar lånets anskaffningsvärde och periodiseras enligt effektivräntemetoden.

Skatt

Skatt på årets resultat i resultaträkningen består av aktuell skatt och uppskjuten skatt. Aktuell skatt är inkomstskatt för innevarande räkenskapsår som avser årets skattepliktiga resultat och den del av tidigare räkenskapsårs inkomstskatt som ännu inte har redovisats. Uppskjuten skatt är inkomstskatt för skattepliktigt resultat avseende framtida räkenskapsår till följd av tidigare transaktioner eller händelser.

Uppskjuten skatteskuld redovisas för alla skattepliktiga temporära skillnader, dock inte för temporära skillnader som härrör från första redovisningen av goodwill. Uppskjuten skattefordran redovisas för avdragsgilla temporära skillnader och för möjligheten att i framtiden använda skattemässiga underskottsavdrag. Värderingen baseras på hur det redovisade värdet för motsvarande tillgång eller skuld förväntas återvinnas respektive regleras. Beloppen baseras på de skattesatser och skatteregler som är beslutade före balansdagen och har inte nuvärdesberäknats. Uppskjutna skattefordringar avseende avdragsgilla temporära skillnader och underskottsavdrag redovisas endast i den mån det är sannolikt att detta kommer att medföra lägre skatteutbetalningar i framtiden.

Intäkter

Licensintäkter redovisas i resultaträkningen när avtal tecknas med kunden. Följande villkor skall vara uppfyllda:

- De väsentliga risker och förmåner som är förknippade med varornas ägande har överförts till köparen.
- Bolaget behåller inte något engagemang i den löpande förvaltningen och utövar inte heller någon reell kontroll över de varor som sålts.
- Inkomsten kan beräknas på ett tillförlitligt sätt.
- Det är sannolikt att de ekonomiska fördelar som bolaget skall få av transaktionen kommer att tillfalla bolaget.
- De utgifter som uppkommit eller som förväntas uppkomma till följd av transaktionen kan beräknas på ett tillförlitligt sätt.
- Normalt sker äganderättsövergång av mjukvara i samband med att köparen får tillgång till nyttjanderätt av licensnyckel.

Övriga intäkter

Vid försäljning av övriga tjänster redovisas intäkten vid leverans.

Fordringar och skulder i utländsk valuta

Monetära poster i utländsk valuta räknas om till balansdagens kurs. Icke-monetära poster räknas inte om utan redovisas till kursen vid anskaffningstillfället.

Valutaeffekterna för de upplupna intäkterna hanteras som operativa poster.

Dotterföretag

Dotterföretag är företag i vilka moderföretaget direkt eller indirekt innehar mer än 50 % av röstetalet eller på annat sätt har ett bestämmande inflytande. Bestämmande inflytande innebär en rätt att utforma ett företags finansiella och operativa strategier i syfte att erhålla ekonomiska fördelar. Redovisningen av rörelseförvärv bygger på enhetssynen. Det innebär att förvärvsanalysen upprättas per den tidpunkt då förvärvaren får bestämmande inflytande. Från och med denna tidpunkt ses förvärvaren och den förvärvade enheten som en redovisningsenhet. Tillämpningen av enhetssynen

innebär vidare att alla tillgångar (inklusive goodwill) och skulder samt intäkter och kostnader medräknas i sin helhet även för delägda dotterföretag.

Anskaffningsvärdet för dotterföretag beräknas till summan av verkligt värde vid förvärvstidpunkten för erlagda tillgångar med tillägg av uppkomna och övertagna skulder samt emitterade eget kapitalinstrument, utgifter som är direkt hänförliga till rörelseförvärvet samt eventuell tilläggsköpeskilling. I förvärvsanalysen fastställs det verkliga värdet, med några undantag, vid förvärvstidpunkten av förvärvade identifierbara tillgångar och övertagna skulder samt minoritetsintresse. Minoritetsintresse värderas till verkligt värde vid förvärvstidpunkten. Från och med förvärvstidpunkten inkluderas i koncernredovisningen det förvärvade företagets intäkter och kostnader, identifierbara tillgångar och skulder liksom eventuell uppkommen goodwill eller negativ goodwill.

Koncerninterna fordringar och skulder, intäkter och kostnader och orealiserade vinster eller förluster som uppkommer vid transaktioner mellan koncernföretag, elimineras i sin helhet. Orealiserade vinster som uppkommer vid transaktioner med intresseföretag elimineras i den utsträckning som motsvarar koncernens ägarandel i företaget. Orealiserade förluster elimineras på samma sätt som orealiserade vinster, men endast i den utsträckning det inte finns någon indikation på något nedskrivningsbehov.

Ersättning till anställda

Planer för vilka pensionspremier betalas redovisas som avgiftsbestämda vilket innebär att avgifterna kostnadsförs i resultaträkningen.

Ersättningar vid uppsägningar redovisas endast när företaget har en detaljerad plan för uppsägningen och inte har någon realistisk möjlighet att annullera planen.

Not 2 Väsentliga händelser efter räkenskapsåret

Comintelli förvärvar amerikanska konkurrenten Ciphers tillgångar för SaaS-plattformen Knowledge360®

I januari 2023 offentliggjordes att Comintelli förvärvar amerikanska konkurrenten Ciphers tillgångar för SaaS-plattformen Knowledge360®.

I syfte att stärka positionen i USA har Comintelli förvärvat tillgångar från den amerikanska konkurrenten Cipher relaterade till SaaS-plattformen Knowledge360®. Målet är att konvertera kunder till Comintellis SaaS-plattform, Intelligence2day®, vilket markant skulle öka årligen återkommande intäkter (ARR).

Comintelli kommer att överta de immateriella rättigheterna till plattformen Knowledge360® samt tillgång till hela den befintliga kundbasen. Knowledge360® kommer upphöra som tjänst under första halvåret 2023 och samtliga kunder erbjuds en smidig konvertering till Intelligence2day®.

Nordamerika är en högt prioriterad marknad för Comintelli där ett dotterbolag i USA sedan flera år finns med egen organisation. Förvärvet av Knowledge360®-tillgångarna förstärker ytterligare positionen i USA, särskilt inom branscherna läkemedel & hälsovård samt försäkring.

ARR är Comintellis viktigaste nyckeltal och var 22,0 mkr vid utgången av 2022. Ciphers Knowledge360®-verksamhet har en något lägre ARR än Comintelli. Målsättningen med förvärvet är att överta en betydande del av Knowledge360®-kundbasen, i spannet 4 - 13 mkr, och därmed ge en markant ökning av Comintellis ARR under det kommande året. Köpeskillingen baseras på ARR för de kunder som konverteras från Knowledge360® till Intelligence2day®.

Comintelli AB (publ.) | Org. nr. 556593-4907 | Årsredovisning 2022

Som delfinansiering av förvärvet erhöles i början på januari 2023 lån på 2,0 mkr från ett konsortium av befintliga aktieägare. Villkoren bedöms vara marknadsmässiga med 1 % månatlig ränta och 5 % uppläggningsavgift. Lånen löper ut 31 december 2023.

Utifrån den bransch och geografi som koncernen är verksam har konflikten i Ukraina inte påverkat ordergången i nämnvärd omfattning. Det kan dock inte uteslutas att en långtgående konflikt i Ukraina kan få större konsekvenser på bolagets ordergång.

Not 3 Operationell leasing

Koncernen

Räkenskapsårets kostnadsförda leasing- och hyreskostnader uppgår till 792 018 kr (539 985) kr.

<i>Framtida minimileaseavgifter avseende icke uppsägningsbara operationella leasingavtal</i>	<i>2022-12-31</i>	<i>2021-12-31</i>
Inom ett år	744 676	690 477
Mellan ett och fem år	1 031 949	1 594 410
	1 776 625	2 284 887

Bolagets leasingavtal gäller befintliga lokaler, skrivare, möbler och bilar.

Moderföretaget

Räkenskapsårets kostnadsförda leasing- och hyreskostnader uppgår till 792 018 kr (539 985) kr.

<i>Framtida minimileaseavgifter avseende icke uppsägningsbara operationella leasingavtal</i>	<i>2022-12-31</i>	<i>2021-12-31</i>
Inom ett år	744 676	690 477
Mellan ett och fem år	1 031 949	1 594 410
	1 776 625	2 284 887

Bolagets leasingavtal gäller befintliga lokaler, skrivare, möbler och bilar.

Not 4 Anställda, personalkostnader och arvoden till styrelsen

Koncernen

<i>Medelantalet anställda</i>	<i>2022</i>	<i>varav män</i>	<i>2021</i>	<i>varav män</i>
Medelantalet anställda	17	11	14	10

<i>Totala löner, ersättningar, sociala kostnader och pensionskostnader</i>	<i>2022-12-31</i>	<i>2021-12-31</i>
Löner och andra ersättningar	11 138 955	10 001 565
(varav ersättning till VD)	1 140 928	1 161 372
(varav ersättning till styrelse)	495 737	354 431
Sociala kostnader	3 209 677	2 796 172
(varav pensionskostnader)	192 716	288 840
Totala löner, ersättningar, sociala kostnader och pensionskostnader	14 348 632	12 797 737

Till styrelsens ordförande har utgått 184 tkr i arvode exkl. sociala avgifter. Till var och en av övriga styrelseledamöter har utgått 104 tkr exkl. sociala avgifter. Inga pensionspremier har betalats avseende styrelsens ledamöter.

Vid uppsägning från bolagets sida har VD rätt till avgångsvederlag motsvarande 12 månader. Det finns inga utestående pensionsförpliktelser gällande VD.

Moderföretaget

<i>Medelantalet anställda</i>	<i>2022</i>	<i>varav män</i>	<i>2021</i>	<i>varav män</i>
Medelantalet anställda	16	10	12	8

<i>Totala löner, ersättningar, sociala kostnader och pensionskostnader</i>	<i>2022-12-31</i>	<i>2021-12-31</i>
Löner och andra ersättningar	9 625 547	7 999 769
(varav ersättning till VD)	1 140 928	1 161 372
(varav ersättning till styrelse)	495 737	354 431
Sociala kostnader	3 101 006	2 626 732
(varav pensionskostnader)	192 716	288 840
Totala löner, ersättningar, sociala kostnader och pensionskostnader	12 726 553	10 626 501

Not 5 Räntekostnader, ränteintäkter och liknande resultatposter

Koncernen

<i>Räntekostnader och liknande resultatposter</i>	<i>2022-12-31</i>	<i>2021-12-31</i>
Räntekostnader	187 645	242 029
Kursdifferenser	410 173	172 702
Totala räntekostnader	597 817	414 731

<i>Ränteintäkter och liknande resultatposter</i>	<i>2022-12-31</i>	<i>2021-12-31</i>
Kursdifferenser	543 801	349 738
Totala ränteintäkter	543 801	349 738

Moderföretaget

<i>Räntekostnader och liknande resultatposter</i>	<i>2022-12-31</i>	<i>2021-12-31</i>
Räntekostnader	220 479	251 893
Kursdifferenser	410 173	172 702
Totala räntekostnader	630 652	424 595

<i>Ränteintäkter och liknande resultatposter</i>	<i>2022-12-31</i>	<i>2021-12-31</i>
Kursdifferenser	543 801	349 738
Totala ränteintäkter	543 801	349 738

Not 6 Aktuell och uppskjuten skatt

Koncernen

<i>Skatt på årets resultat</i>	<i>2022-12-31</i>	<i>2021-12-31</i>
Aktuell skatt	-45 302	-15 943
Uppskjuten skatt	464 421	768 894
Skatt på årets resultat	419 119	752 951

<i>Avstämning effektiv skatt</i>				
	<i>2022-12-31</i>		<i>2021-12-31</i>	
	Procent	Belopp	Procent	Belopp
Redovisat resultat före skatt		-2 078 879		-3 706 935
Skatt enligt gällande skattesats för moderföretaget	20,60	428 249	20,60	763 629
Effekt av andra skattesatser för utländska dotterbolag		6 498		15 943
Ej avdragsgilla kostnader		-15 628		-20 432
Effekt av ändrade skattesatser och skatteregler				
Övrigt		0		-6 189
Redovisad effektiv skatt	20,16	419 119	-20,31	752 951

Moderföretaget

<i>Skatt på årets resultat</i>		
	<i>2022-12-31</i>	<i>2021-12-31</i>
Uppskjuten skatt	464 421	768 894
Skatt på årets resultat	464 421	768 894

<i>Avstämning effektiv skatt</i>				
	<i>2022-12-31</i>		<i>2021-12-31</i>	
	Procent	Belopp	Procent	Belopp
Redovisat resultat före skatt		-2 330 340		-3 831 679
Skatt enligt gällande skattesats	20,60	480 050	20,60	789 326
Ej avdragsgilla kostnader		-15 628		-20 432
Effekt av ändrade skattesatser och skatteregler				
Redovisad effektiv skatt	19,93	464 421	-20,07	768 894

Not 7 Balanserade utgifter för utvecklingsarbeten**Koncernen**

<i>Balanserade utgifter för utvecklingsarbeten</i>		
	<i>2022-12-31</i>	<i>2021-12-31</i>
Ingående anskaffningsvärden	1 885 000	1 885 000
Internt utvecklade tillgångar	0	0
Utgående ackumulerade anskaffningsvärden	1 885 000	1 885 000
Ingående avskrivningar	-377 000	0
Årets avskrivningar	-377 000	-377 000
Utgående ackumulerade avskrivningar	-754 000	-377 000
Utgående redovisat värde	1 131 000	1 508 000

Moderföretaget

<i>Balanserade utgifter för utvecklingsarbeten</i>	<i>2022-12-31</i>	<i>2021-12-31</i>
Ingående anskaffningsvärden	1 885 000	1 885 000
Internt utvecklade tillgångar	0	0
Utgående ackumulerade anskaffningsvärden	1 885 000	1 885 000
Ingående avskrivningar	-377 000	0
Årets avskrivningar	-377 000	-377 000
Utgående ackumulerade avskrivningar	-754 000	-377 000
Utgående redovisat värde	1 131 000	1 508 000

Not 8 Uppskjuten skattefordran**Koncernen**

<i>Uppskjuten skattefordran</i>	<i>2022-12-31</i>	<i>2021-12-31</i>
Ingående balans	2 926 659	2 157 765
Aktivering underskottsavdrag	464 421	768 894
Effekt ändring skattesats		
Utgående balans	3 391 080	2 926 659

Moderföretaget

<i>Uppskjuten skattefordran</i>	<i>2022-12-31</i>	<i>2021-12-31</i>
Ingående balans	2 926 659	2 157 765
Aktivering underskottsavdrag	464 421	768 894
Effekt ändring skattesats		
Utgående balans	3 391 080	2 926 659

Not 9 Inköp och försäljning mellan koncernföretag

Moderföretaget

<i>Inköp och försäljning mellan koncernföretag</i>	<i>2022-12-31</i>	<i>2021-12-31</i>
Inköp i procent av övriga externa kostnader	25%	13%
Försäljning i procent av nettoomsättning	49%	44%

Not 10 Förutbetalda kostnader och upplupna intäkter

Koncernen

<i>Förutbetalda kostnader och upplupna intäkter</i>	<i>2022-12-31</i>	<i>2021-12-31</i>
Förutbetalda hyreskostnader	180 282	129 642
Förutbetalda kostnader	83 434	334 368
Upplupna licensintäkter	5 800 872	7 316 876
Totalt	6 064 588	7 780 886

Moderföretaget

<i>Förutbetalda kostnader och upplupna intäkter</i>	<i>2022-12-31</i>	<i>2021-12-31</i>
Förutbetalda hyreskostnader	180 282	129 642
Förutbetalda kostnader	77 584	329 298
Upplupna licensintäkter	5 800 872	7 316 876
Totalt	6 058 738	7 775 816

Not 11 Övriga skulder till kreditinstitut

Koncernen

<i>Övriga skulder till kreditinstitut</i>	<i>2022-12-31</i>	<i>2021-12-31</i>
Förfallotidpunkt, inom ett år från balansdagen	1 319 288	1 388 484
Förfallotidpunkt, 1-5 år från balansdagen	883 421	2 203 332
Totalt	2 202 709	3 591 816

Moderföretaget

<i>Övriga skulder till kreditinstitut</i>	<i>2022-12-31</i>	<i>2021-12-31</i>
Förfallotidpunkt, inom ett år från balansdagen	1 319 288	1 388 484
Förfallotidpunkt, 1-5 år från balansdagen	883 421	2 203 332
Totalt	2 202 709	3 591 816

<i>Ställda säkerheter för skulder till kreditinstitut koncernen och moderföretaget</i>	<i>2022-12-31</i>	<i>2021-12-31</i>
Företagsinteckningar; övriga skulder till kreditinstitut	6 650 000	6 650 000
Summa ställda säkerheter	6 650 000	6 650 000

Not 12 Upplupna kostnader och förutbetalda intäkter**Koncernen**

<i>Upplupna kostnader och förutbetalda intäkter</i>	<i>2022-12-31</i>	<i>2021-12-31</i>
Upplupen återförsäljarersättning	0	33 881
Upplupen löneskatt	46 753	56 392
Förutbetalda intäkter	1 599 429	738 409
Upplupen revisionskostnad	240 000	180 000
Övrigt	445 399	212 542
Upplupna kostnader och förutbetalda intäkter	2 331 581	1 221 224

Moderföretaget

<i>Upplupna kostnader och förutbetalda intäkter</i>	<i>2022-12-31</i>	<i>2021-12-31</i>
Upplupen återförsäljarersättning	0	33 881
Upplupen löneskatt	46 753	56 392
Förutbetalda intäkter	1 287 872	703 329
Upplupen revisionskostnad	240 000	180 000
Övrigt	445 399	133 001
Upplupna kostnader och förutbetalda intäkter	2 020 024	1 106 603

Not 13 Andelar i koncernföretag

Moderföretaget

<i>Andelar i koncernföretag</i>	<i>2022-12-31</i>	<i>2021-12-31</i>
<i>Akkumulerade anskaffningsvärden</i>		
Vid årets början	91 808	91 808
Vid årets slut	91 808	91 808
Redovisat värde vid årets slut	91 808	91 808

Specifikation av moderföretagets och koncernens innehav av andelar i koncernföretag

<i>Dotterföretag / Org. nr. / Säte</i>	<i>Antal andelar i %</i>	<i>2022-12-31 Redovisat värde</i>	<i>2021-12-31 Redovisat värde</i>
Comintelli Sverige AB, 556964-5483, Stockholm	100	69 474	69 474
Comintelli Inc., TaxID EIN 300993676, Delaware, USA	100	22 334	22 334
Redovisat värde vid årets slut		91 808	91 808

Not 14 Ställda säkerheter och eventalförpliktelser koncernen och moderföretaget

<i>Ställda säkerheter och eventalförpliktelser koncernen och moderföretaget</i>	<i>2022-12-31</i>	<i>2021-12-31</i>
Panter och därmed jämförliga säkerheter som har ställts för egna skulder och avsättningar	0	0
Företagsinteckningar; övriga skulder till kreditinstitut	6 650 000	6 650 000
Summa ställda säkerheter	6 650 000	6 650 000

Not 15 Justering för poster som inte ingår i kassaflödet

Koncernen

<i>Justering för poster som inte ingår i kassaflödet</i>	<i>2022-12-31</i>	<i>2021-12-31</i>
Avskrivningar	377 000	377 000
Orealiserade kursdifferenser	-712 505	-737 696
Kursdifferenser	-168 727	-186 729
Poster som inte ingår i kassaflödet	-504 232	-547 425

Moderföretaget

<i>Justering för poster som inte ingår i kassaflödet</i>	<i>2022-12-31</i>	<i>2021-12-31</i>
Avskrivningar	377 000	377 000
Orealiserade kursdifferenser	-712 505	-728 003
Kursdifferenser	-133 516	-186 729
Poster som inte ingår i kassaflödet	-469 021	-537 732

Not 16 Nyckeltalsdefinitioner koncernen och moderföretaget*Rörelsens omsättning (nettoomsättning)*

Rörelsens sammanlagda huvudintäkter från sålda varor och utförda tjänster.

Rörelsens intäkter

Rörelsens sammanlagda intäkter från sålda varor och tjänster, valutakursvinster av rörelsekaraktär, erhållna bidrag och ersättningar samt intäktskorrigeringar.

Rörelseresultat efter avskrivningar, EBITA

Rörelseresultatet efter avskrivningar och valutakursförluster av rörelsekaraktär.

Räntebärande skulder vid periodens utgång

Bolagets totala lån för vilka ränta betalas.

Vinst per aktie efter skatt

Årets resultat i förhållande till antal aktier vid räkenskapsårets utgång.

Avkastning på eget kapital

Årets resultat i procent av eget kapital.

Soliditet

Eget kapital och obeskattade reserver (justerat för uppskjuten skatt) i procent av balansomslutningen.

Periodens kassaflöde

Förändring i likvida medel under räkenskapsåret.

ARR årsslut

Årligen återkommande intäkter (Annual Recurring Revenues). Återkommande och avtalade intäkter där värdet avser den senaste tolv månadersperioden. De återkommande intäkter som medtagits är (i) licensavtal, (ii) underhåll samt (iii) SaaS-jämförbara prenumerationsintäkter. De intäkter som inte är återkommande och därmed exkluderats är (i) engångsintäkter för tjänster samt (ii) kunders engångsutköp av licensen. I ARR-beräkningarna fördelas licensintäkterna under hela avtalets livslängd. Detta innebär att vid t. ex. ett tvåårigt licensavtal fördelas den totala licensintäkten med 1/24 per månad t. ex. i perioden juli 2022 till och med juni 2024.

Comintelli AB (publ.) | Org. nr. 556593-4907 | Årsredovisning 2022

Underskrifter

Årsredovisningen har undertecknats den dag som framgår av våra elektroniska signaturer

DocuSigned by:
Per Hjortblad
E48949FF35E24A2...

Per Hjortblad
Styrelseordförande

DocuSigned by:
Jesper Ejdling Martell
2D482E662196482...

Jesper Ejdling Martell
Verkställande direktör

DocuSigned by:
Sofia Fogelfors
46889AA350E44ED...

Sofia Fogelfors

DocuSigned by:
Roine Gabriëlsson
4E8BD31C9D914EE...

Roine Gabriëlsson

DocuSigned by:
Tomas Huuva
9A23C9AD5F82449...

Tomas Huuva

Vår revisionsberättelse har lämnats den dag som framgår av min elektroniska signatur

KPMG AB

DocuSigned by:
Fredrik Andersson
69AB9BE6E82B4AD...

Fredrik Andersson
Auktoriserad revisor



Revisionsberättelse

Till bolagsstämman i Comintelli AB, org. nr 556593-4907

Rapport om årsredovisningen och koncernredovisningen

Uttalanden

Vi har utfört en revision av årsredovisningen och koncernredovisningen för Comintelli AB för år 2022. Bolagets årsredovisning och koncernredovisning ingår på sidorna 12-38 i detta dokument.

Enligt vår uppfattning har årsredovisningen och koncernredovisningen upprättats i enlighet med årsredovisningslagen och ger en i alla väsentliga avseenden rättvisande bild av moderbolagets och koncernens finansiella ställning per den 31 december 2022 och av dessas finansiella resultat och kassaflöde för året enligt årsredovisningslagen. Förvaltningsberättelsen är förenlig med årsredovisningens och koncernredovisningens övriga delar.

Vi tillstyrker därför att bolagsstämman fastställer resultaträkningen och balansräkningen för moderbolaget och för koncernen.

Grund för uttalanden

Vi har utfört revisionen enligt International Standards on Auditing (ISA) och god revisionssed i Sverige. Vårt ansvar enligt dessa standarder beskrivs närmare i avsnittet Revisorns ansvar. Vi är oberoende i förhållande till moderbolaget och koncernen enligt god revisorssed i Sverige och har i övrigt fullgjort vårt yrkesetiska ansvar enligt dessa krav.

Vi anser att de revisionsbevis vi har inhämtat är tillräckliga och ändamålsenliga som grund för våra uttalanden.

Annan information än årsredovisningen och koncernredovisningen

Detta dokument innehåller även annan information än årsredovisningen och koncernredovisningen och återfinns på sidorna 1-11. Det är styrelsen och verkställande direktören som har ansvaret för denna andra information.

Vårt uttalande avseende årsredovisningen och koncernredovisningen omfattar inte denna information och vi gör inget uttalande med bestyrkande avseende denna andra information.

I samband med vår revision av årsredovisningen och koncernredovisningen är det vårt ansvar att läsa den information som identifieras ovan och överväga om informationen i väsentlig utsträckning är oförenlig med årsredovisningen och koncernredovisningen. Vid denna genomgång beaktar vi även den kunskap vi i övrigt inhämtat under revisionen samt bedömer om informationen i övrigt verkar innehålla väsentliga felaktigheter.

Om vi, baserat på det arbete som har utförts avseende denna information, drar slutsatsen att den andra informationen innehåller en väsentlig felaktighet, är vi skyldiga att rapportera detta. Vi har inget att rapportera i det avseendet.

Styrelsens och verkställande direktörens ansvar

Det är styrelsen och verkställande direktören som har ansvaret för att årsredovisningen och koncernredovisningen upprättas och att de ger en rättvisande bild enligt årsredovisningslagen. Styrelsen och verkställande direktören ansvarar även för den interna kontroll som de bedömer är nödvändig för att upprätta en årsredovisning och koncernredovisning som inte innehåller några väsentliga felaktigheter, vare sig dessa beror på oegentligheter eller misstag. Vid upprättandet av årsredovisningen och koncernredovisningen ansvarar styrelsen och verkställande direktören för bedömningen av

bolagets och koncernens förmåga att fortsätta verksamheten. De upplyser, när så är tillämpligt, om förhållanden som kan påverka förmågan att fortsätta verksamheten och att använda antagandet om fortsatt drift. Antagandet om fortsatt drift tillämpas dock inte om styrelsen och verkställande direktören avser att likvidera bolaget, upphöra med verksamheten eller inte har något realistiskt alternativ till att göra något av detta.

Revisorns ansvar

Våra mål är att uppnå en rimlig grad av säkerhet om huruvida årsredovisningen och koncernredovisningen som helhet inte innehåller några väsentliga felaktigheter, vare sig dessa beror på oegentligheter eller misstag, och att lämna en revisionsberättelse som innehåller våra uttalanden. Rimlig säkerhet är en hög grad av säkerhet, men är ingen garanti för att en revision som utförs enligt ISA och god revisionssed i Sverige alltid kommer att upptäcka en väsentlig felaktighet om en sådan finns. Felaktigheter kan uppstå på grund av oegentligheter eller misstag och anses vara väsentliga om de enskilt eller tillsammans rimligen kan förväntas påverka de ekonomiska beslut som användare fattar med grund i årsredovisningen och koncernredovisningen.

Som del av en revision enligt ISA använder vi professionellt omdöme och har en professionellt skeptisk inställning under hela revisionen. Dessutom:

- identifierar och bedömer vi riskerna för väsentliga felaktigheter i årsredovisningen och koncernredovisningen, vare sig dessa beror på oegentligheter eller misstag, utformar och utför granskningsåtgärder bland annat utifrån dessa risker och inhämtar revisionsbevis som är tillräckliga och ändamålsenliga för att utgöra en grund för våra uttalanden. Risken för att inte upptäcka en väsentlig felaktighet till följd av oegentligheter är högre än för en väsentlig felaktighet som beror på misstag,

eftersom oegentligheter kan innefatta agerande i maskopi, förfälskning, avsiktliga utelämnanden, felaktig information eller åsidosättande av intern kontroll.

- skaffar vi oss en förståelse av den del av bolagets interna kontroll som har betydelse för vår revision för att utforma granskningsåtgärder som är lämpliga med hänsyn till omständigheterna, men inte för att uttala oss om effektiviteten i den interna kontrollen.
- utvärderar vi lämpligheten i de redovisningsprinciper som används och rimligheten i styrelsens och verkställande direktörens uppskattningar i redovisningen och tillhörande upplysningar.
- drar vi en slutsats om lämpligheten i att styrelsen och verkställande direktören använder antagandet om fortsatt drift vid upprättandet av årsredovisningen och koncernredovisningen. Vi drar också en slutsats, med grund i de inhämtade revisionsbevisen, om huruvida det finns någon väsentlig osäkerhetsfaktor som avser sådana händelser eller förhållanden som kan leda till betydande tvivel om bolagets och koncernens förmåga att fortsätta verksamheten. Om vi drar slutsatsen att det finns en väsentlig osäkerhetsfaktor, måste vi i revisionsberättelsen fästa uppmärksamheten på upplysningarna



i årsredovisningen och koncernredovisningen om den väsentliga osäkerhetsfaktorn eller, om sådana upplysningar är otillräckliga, modifiera uttalandet om årsredovisningen och koncernredovisningen. Våra slutsatser baseras på de revisionsbevis som inhämtas fram till datumet för revisionsberättelsen. Dock kan framtida händelser eller förhållanden göra att ett bolag och en koncern inte längre kan fortsätta verksamheten.

- utvärderar vi den övergripande presentationen, strukturen och innehållet i årsredovisningen och koncernredovisningen, däribland upplysningarna, och om årsredovisningen och koncernredovisningen återger de underliggande

transaktionerna och händelserna på ett sätt som ger en rättvisande bild.

- inhämtar vi tillräckliga och ändamålsenliga revisionsbevis avseende den finansiella informationen för enheterna eller affärsaktiviteterna inom koncernen för att göra ett uttalande avseende koncernredovisningen. Vi ansvarar för styrning, övervakning och utförande av koncernrevisionen. Vi är ensamt ansvariga för våra uttalanden.

Vi måste informera styrelsen om bland annat revisionens planerade omfattning och inriktning samt tidpunkten för den. Vi måste också informera om betydelsefulla iakttagelser under revisionen, däribland de eventuella betydande brister i den interna kontrollen som vi identifierat.

Rapport om andra krav enligt lagar och andra författningar

Uttalanden

Utöver vår revision av årsredovisningen och koncernredovisningen har vi även utfört en revision av styrelsens och verkställande direktörens förvaltning för Comintelli AB för år 2022 samt av förslaget till dispositioner beträffande bolagets vinst eller förlust.

Vi tillstyrker att bolagsstämman disponerar vinsten enligt förslaget i förvaltningsberättelsen och beviljar styrelsens ledamöter och verkställande direktören ansvarsfrihet för räkenskapsåret.

Grund för uttalanden

Vi har utfört revisionen enligt god revisionssed i Sverige. Vårt ansvar enligt denna beskrivs närmare i avsnittet Revisorns ansvar. Vi är oberoende i förhållande till moderbolaget och koncernen enligt god revisorssed i Sverige och har i övrigt fullgjort vårt yrkesetiska ansvar enligt dessa krav.

Vi anser att de revisionsbevis vi har inhämtat är tillräckliga och ändamålsenliga som grund för våra uttalanden.

Styrelsens och verkställande direktörens ansvar

Det är styrelsen som har ansvaret för förslaget till dispositioner beträffande bolagets vinst eller förlust. Vid förslag till utdelning innefattar detta bland annat en bedömning av om utdelningen är försvarlig med hänsyn till de krav som bolagets och koncernens verksamhetsart, omfattning och risker ställer på storleken av moderbolagets och koncernens egna kapital, konsolideringsbehov, likviditet och ställning i övrigt.

Styrelsen ansvarar för bolagets organisation och förvaltningen av bolagets angelägenheter. Detta innefattar bland annat att fortlöpande bedöma bolagets och koncernens ekonomiska situation och att tillse

att bolagets organisation är utformad så att bokföringen, medelsförvaltningen och bolagets ekonomiska angelägenheter i övrigt kontrolleras på ett betryggande sätt.

Verkställande direktören ska sköta den löpande förvaltningen enligt styrelsens riktlinjer och anvisningar och bland annat vidta de åtgärder som är nödvändiga för att bolagets bokföring ska fullgöras i överensstämmelse med lag och för att medelsförvaltningen ska skötas på ett betryggande sätt.

Revisorns ansvar

Vårt mål beträffande revisionen av förvaltningen, och därmed vårt uttalande om ansvarsfrihet, är att inhämta revisionsbevis för att med en rimlig grad av säkerhet kunna bedöma om någon styrelseledamot eller verkställande direktören i något väsentligt avseende:

- företagit någon åtgärd eller gjort sig skyldig till någon försummelse som kan föranleda ersättningsskyldighet mot bolaget, eller
- på något annat sätt handlat i strid med aktiebolagslagen, årsredovisningslagen eller bolagsordningen.

Vårt mål beträffande revisionen av förslaget till dispositioner av bolagets vinst eller förlust, och därmed vårt uttalande om detta, är att med rimlig grad av säkerhet bedöma om förslaget är förenligt med aktiebolagslagen.


Rimlig säkerhet är en hög grad av säkerhet, men ingen garanti för att en revision som utförs enligt god revisionssed i Sverige alltid kommer att upptäcka åtgärder eller försummelser som kan föranleda

ersättningsskyldighet mot bolaget, eller att ett förslag till dispositioner av bolagets vinst eller förlust inte är förenligt med aktiebolagslagen.

Som en del av en revision enligt god revisionssed i Sverige använder vi professionellt omdöme och har en professionellt skeptisk inställning under hela revisionen. Granskningen av förvaltningen och förslaget till dispositioner av bolagets vinst eller förlust grundar sig främst på revisionen av räkenskaperna. Vilka tillkommande granskningsåtgärder som utförs baseras på vår professionella bedömning med utgångspunkt i risk och väsentlighet. Det innebär att vi fokuserar granskningen på sådana åtgärder, områden och förhållanden som är väsentliga för verksamheten och där avsteg och överträdelser skulle ha särskild betydelse för bolagets situation. Vi går igenom och prövar fattade beslut, beslutsunderlag, vidtagna åtgärder och andra förhållanden som är relevanta för vårt uttalande om ansvarsfrihet. Som underlag för vårt uttalande om styrelsens förslag till dispositioner beträffande bolagets vinst eller förlust har vi granskat om förslaget är förenligt med aktiebolagslagen.

Stockholm den 24 april 2023

KPMG AB

DocuSigned by:

 69ABBBE6E82B4AD...
 Fredrik Andersson

Auktoriserad revisor

Certificate Of Completion

Envelope Id: 65EFA9F5B35F423887266F6D56F68D56	Status: Completed
Subject: Complete with DocuSign: Comintelli AB ÅR 2022.pdf, Revisionsberättelse 2022.docx	
Source Envelope:	
Document Pages: 41	Signatures: 7
Certificate Pages: 6	Initials: 0
AutoNav: Enabled	Envelope Originator:
Envelopeld Stamping: Enabled	Fredrik Andersson
Time Zone: (UTC+01:00) Amsterdam, Berlin, Bern, Rome, Stockholm, Vienna	PO Box 50768
	Malmö, SE -202 71
	fredrik.andersson@kpmg.se
	IP Address: 81.226.6.168

Record Tracking

Status: Original	Holder: Fredrik Andersson	Location: DocuSign
4/21/2023 8:33:25 PM	fredrik.andersson@kpmg.se	

Signer Events

Fredrik Andersson
fredrik.andersson@kpmg.se
Auktoriserad Revisor
KPMG AB

Security Level: Email, Account Authentication
(None)

Signature

DocuSigned by:

69ABBEE6E82B4AD...

Signature Adoption: Uploaded Signature Image
Using IP Address: 155.4.216.254

Timestamp

Sent: 4/21/2023 8:40:18 PM
Viewed: 4/24/2023 1:16:30 PM
Signed: 4/24/2023 1:16:54 PM

Authentication Details

Identity Verification Details:


Workflow ID: facedebc-e28d-4182-adbf-789fdb673b01
Workflow Name: DocuSign ID Verification
Workflow Description: The signer will need to identify themselves with a valid government ID.
Identification Method: Electronic ID
Type of Electronic ID: BankID Sweden
Transaction Unique ID: 35893f27-0913-594b-873c-39a404c97e8c
Country or Region of ID: SE
Result: Passed
Performed: 4/24/2023 1:16:05 PM

Electronic Record and Signature Disclosure:

Not Offered via DocuSign

Jesper Ejding Martell
jesper.martell@comintelli.com
Comintelli AB

Security Level: Email, Account Authentication
(None)

DocuSigned by:

2D482E662196482...

Signature Adoption: Pre-selected Style
Using IP Address: 65.206.63.2

Sent: 4/21/2023 8:40:13 PM
Resent: 4/23/2023 3:04:23 PM
Viewed: 4/23/2023 9:40:31 PM
Signed: 4/23/2023 9:40:56 PM

Authentication Details

Identity Verification Details:

Workflow ID: facedebc-e28d-4182-adbf-789fdb673b01
Workflow Name: DocuSign ID Verification
Workflow Description: The signer will need to identify themselves with a valid government ID.
Identification Method: Electronic ID
Type of Electronic ID: BankID Sweden
Transaction Unique ID: 70b527d8-c5e8-5241-807c-376f21f52b9d
Country or Region of ID: SE
Result: Failed - incorrect signer name
Performed: 4/22/2023 8:37:46 PM

Signer Events**Signature****Timestamp****Identity Verification Details:**

Workflow ID: facedebc-e28d-4182-adbf-789fd673b01
Workflow Name: DocuSign ID Verification
Workflow Description: The signer will need to identify themselves with a valid government ID.
Identification Method: Electronic ID
Type of Electronic ID: BankID Sweden
Transaction Unique ID: eae3693f-2ef1-5605-8802-81c7b52b49b3
Country or Region of ID: SE
Result: Passed
Performed: 4/23/2023 9:39:48 PM

Electronic Record and Signature Disclosure:

Accepted: 4/23/2023 9:40:31 PM
ID: a24c6087-08e4-4ecd-a161-93c163e35578

Per Hjortblad
pelle.hjortblad@moonlight.se
Security Level: Email, Account Authentication
(None)

DocuSigned by:
Per Hjortblad
E49949FF35E24A2...

Sent: 4/21/2023 8:40:15 PM
Viewed: 4/22/2023 3:13:15 PM
Signed: 4/22/2023 3:13:36 PM

Signature Adoption: Pre-selected Style
Using IP Address: 62.242.38.6

Authentication Details**Identity Verification Details:**

Workflow ID: facedebc-e28d-4182-adbf-789fd673b01
Workflow Name: DocuSign ID Verification
Workflow Description: The signer will need to identify themselves with a valid government ID.
Identification Method: Electronic ID
Type of Electronic ID: BankID Sweden
Transaction Unique ID: 7d787481-fe6d-55bb-9ab5-a314d508068a
Country or Region of ID: SE
Result: Passed
Performed: 4/22/2023 3:12:53 PM

Electronic Record and Signature Disclosure:

Accepted: 4/22/2023 3:13:15 PM
ID: 3c8b1316-4002-4723-ae56-95cae74c171e

Roine Gabrielsson
roine.gabrielsson@gmail.com
Security Level: Email, Account Authentication
(None)

DocuSigned by:
Roine Gabrielsson
4E88D31C9D914EE...

Sent: 4/21/2023 8:40:15 PM
Viewed: 4/23/2023 12:52:40 PM
Signed: 4/23/2023 12:53:00 PM

Signature Adoption: Pre-selected Style
Using IP Address: 90.224.159.196

Authentication Details**Identity Verification Details:**

Workflow ID: facedebc-e28d-4182-adbf-789fd673b01
Workflow Name: DocuSign ID Verification
Workflow Description: The signer will need to identify themselves with a valid government ID.
Identification Method: Electronic ID
Type of Electronic ID: BankID Sweden
Transaction Unique ID: a598de68-dd62-519a-a1f0-908c002abbd9
Country or Region of ID: SE
Result: Passed
Performed: 4/23/2023 12:52:21 PM

Electronic Record and Signature Disclosure:

Accepted: 4/23/2023 12:52:40 PM
ID: f7fcff6b-efd3-4e46-bc46-9322feb74095

Sofia Fogelfors
sofia.fogelfors@compricer.se
Security Level: Email, Account Authentication
(None)

DocuSigned by:
Sofia Fogelfors
46889AA350E44ED...

Sent: 4/21/2023 8:40:16 PM
Viewed: 4/21/2023 9:00:59 PM
Signed: 4/21/2023 9:01:52 PM

Signature Adoption: Pre-selected Style
Using IP Address: 83.249.76.142
Signed using mobile

Authentication Details

Signer Events	Signature	Timestamp
---------------	-----------	-----------

Identity Verification Details:

Workflow ID: facedebc-e28d-4182-adbf-789fdb673b01
 Workflow Name: DocuSign ID Verification
 Workflow Description: The signer will need to identify themselves with a valid government ID.
 Identification Method: Electronic ID
 Type of Electronic ID: BankID Sweden
 Transaction Unique ID: 1100823e-0a16-5caf-98ce-3d9c77dfb0a3
 Country or Region of ID: SE
 Result: Passed
 Performed: 4/21/2023 9:00:37 PM


Electronic Record and Signature Disclosure:

Accepted: 4/21/2023 9:00:59 PM
 ID: 2db7b9ad-e4ff-4f84-8577-a1ebad98eb0f

Tomas Huuva

thuuva@gmail.com

Security Level: Email, Account Authentication
 (None)



Sent: 4/21/2023 8:40:17 PM

Viewed: 4/21/2023 8:43:38 PM

Signed: 4/21/2023 8:49:00 PM

Signature Adoption: Drawn on Device

Using IP Address: 81.226.150.14

Signed using mobile

Authentication Details

Identity Verification Details:

Workflow ID: facedebc-e28d-4182-adbf-789fdb673b01
 Workflow Name: DocuSign ID Verification
 Workflow Description: The signer will need to identify themselves with a valid government ID.
 Identification Method: Electronic ID
 Type of Electronic ID: BankID Sweden
 Transaction Unique ID: d97358d0-e614-57eb-be6f-882d08e49824
 Country or Region of ID: SE
 Result: Passed
 Performed: 4/21/2023 8:43:13 PM

Electronic Record and Signature Disclosure:

Accepted: 4/21/2023 8:43:38 PM
 ID: df8635d3-bdc8-4f3b-994c-7241d8492b22

In Person Signer Events	Signature	Timestamp
-------------------------	-----------	-----------

Editor Delivery Events	Status	Timestamp
------------------------	--------	-----------

Agent Delivery Events	Status	Timestamp
-----------------------	--------	-----------

Intermediary Delivery Events	Status	Timestamp
------------------------------	--------	-----------

Certified Delivery Events	Status	Timestamp
---------------------------	--------	-----------

Carbon Copy Events	Status	Timestamp
--------------------	--------	-----------

Witness Events	Signature	Timestamp
----------------	-----------	-----------

Notary Events	Signature	Timestamp
---------------	-----------	-----------

Envelope Summary Events	Status	Timestamps
-------------------------	--------	------------

Envelope Sent	Hashed/Encrypted	4/21/2023 8:40:18 PM
Envelope Updated	Security Checked	4/23/2023 3:04:22 PM
Certified Delivered	Security Checked	4/21/2023 8:43:38 PM
Signing Complete	Security Checked	4/21/2023 8:49:00 PM
Completed	Security Checked	4/24/2023 1:16:54 PM

Payment Events	Status	Timestamps
----------------	--------	------------

Electronic Record and Signature Disclosure
--

ELECTRONIC RECORD AND SIGNATURE DISCLOSURE

From time to time, KPMG AB (we, us or Company) may be required by law to provide to you certain written notices or disclosures. Described below are the terms and conditions for providing to you such notices and disclosures electronically through the DocuSign system. Please read the information below carefully and thoroughly, and if you can access this information electronically to your satisfaction and agree to this Electronic Record and Signature Disclosure (ERSD), please confirm your agreement by selecting the check-box next to 'I agree to use electronic records and signatures' before clicking 'CONTINUE' within the DocuSign system.

Getting paper copies

At any time, you may request from us a paper copy of any record provided or made available electronically to you by us. You will have the ability to download and print documents we send to you through the DocuSign system during and immediately after the signing session and, if you elect to create a DocuSign account, you may access the documents for a limited period of time (usually 30 days) after such documents are first sent to you. After such time, if you wish for us to send you paper copies of any such documents from our office to you, you will be charged a \$0.00 per-page fee. You may request delivery of such paper copies from us by following the procedure described below.

Withdrawing your consent

If you decide to receive notices and disclosures from us electronically, you may at any time change your mind and tell us that thereafter you want to receive required notices and disclosures only in paper format. How you must inform us of your decision to receive future notices and disclosure in paper format and withdraw your consent to receive notices and disclosures electronically is described below.

Consequences of changing your mind

If you elect to receive required notices and disclosures only in paper format, it will slow the speed at which we can complete certain steps in transactions with you and delivering services to you because we will need first to send the required notices or disclosures to you in paper format, and then wait until we receive back from you your acknowledgment of your receipt of such paper notices or disclosures. Further, you will no longer be able to use the DocuSign system to receive required notices and consents electronically from us or to sign electronically documents from us.

All notices and disclosures will be sent to you electronically

Unless you tell us otherwise in accordance with the procedures described herein, we will provide electronically to you through the DocuSign system all required notices, disclosures, authorizations, acknowledgements, and other documents that are required to be provided or made available to you during the course of our relationship with you. To reduce the chance of you inadvertently not receiving any notice or disclosure, we prefer to provide all of the required notices and disclosures to you by the same method and to the same address that you have given us. Thus, you can receive all the disclosures and notices electronically or in paper format through the paper mail delivery system. If you do not agree with this process, please let us know as described below. Please also see the paragraph immediately above that describes the consequences of your electing not to receive delivery of the notices and disclosures electronically from us.

How to contact KPMG AB:

You may contact us to let us know of your changes as to how we may contact you electronically, to request paper copies of certain information from us, and to withdraw your prior consent to receive notices and disclosures electronically as follows:

To contact us by email send messages to: dpreporting@kpmg.se

To advise KPMG AB of your new email address

To let us know of a change in your email address where we should send notices and disclosures electronically to you, you must send an email message to us at dpreporting@kpmg.se and in the body of such request you must state: your previous email address, your new email address. We do not require any other information from you to change your email address.

If you created a DocuSign account, you may update it with your new email address through your account preferences.

To request paper copies from KPMG AB

To request delivery from us of paper copies of the notices and disclosures previously provided by us to you electronically, you must send us an email to dpreporting@kpmg.se and in the body of such request you must state your email address, full name, mailing address, and telephone number. We will bill you for any fees at that time, if any.

To withdraw your consent with KPMG AB

To inform us that you no longer wish to receive future notices and disclosures in electronic format you may:

- i. decline to sign a document from within your signing session, and on the subsequent page, select the check-box indicating you wish to withdraw your consent, or you may;
- ii. send us an email to dpreorting@kpmg.se and in the body of such request you must state your email, full name, mailing address, and telephone number. We do not need any other information from you to withdraw consent.. The consequences of your withdrawing consent for online documents will be that transactions may take a longer time to process..

Required hardware and software

The minimum system requirements for using the DocuSign system may change over time. The current system requirements are found here: <https://support.docusign.com/guides/signer-guide-signing-system-requirements>.

Acknowledging your access and consent to receive and sign documents electronically

To confirm to us that you can access this information electronically, which will be similar to other electronic notices and disclosures that we will provide to you, please confirm that you have read this ERSD, and (i) that you are able to print on paper or electronically save this ERSD for your future reference and access; or (ii) that you are able to email this ERSD to an email address where you will be able to print on paper or save it for your future reference and access. Further, if you consent to receiving notices and disclosures exclusively in electronic format as described herein, then select the check-box next to ‘I agree to use electronic records and signatures’ before clicking ‘CONTINUE’ within the DocuSign system.

By selecting the check-box next to ‘I agree to use electronic records and signatures’, you confirm that:

- You can access and read this Electronic Record and Signature Disclosure; and
- You can print on paper this Electronic Record and Signature Disclosure, or save or send this Electronic Record and Disclosure to a location where you can print it, for future reference and access; and
- Until or unless you notify KPMG AB as described above, you consent to receive exclusively through electronic means all notices, disclosures, authorizations, acknowledgements, and other documents that are required to be provided or made available to you by KPMG AB during the course of your relationship with KPMG AB.