



REDSENSE MEDICAL AB (PUBL)
ÅRSREDOVISNING
2023

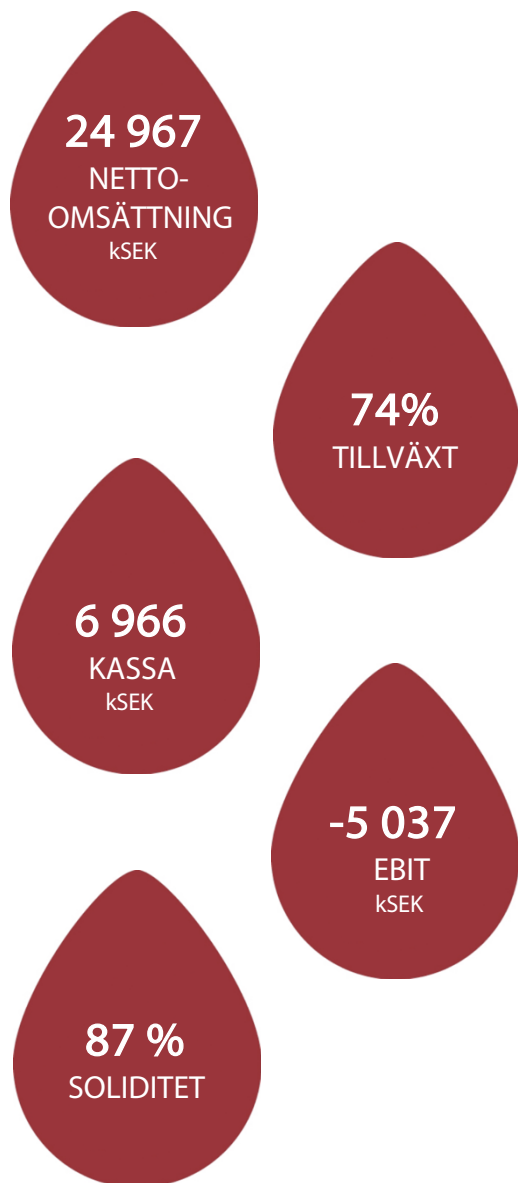
INNEHÅLLSFÖRTECKNING

VERKSAMHETEN

Nyckeltal 2023.....	3
VD har ordet.....	4
Detta är Redsense Medical.....	7
Styrelse och ledning.....	9
Förvaltningsberättelse.....	13
Risker och osäkerhetsfaktorer.....	15

FINANSIELL REDOVISNING

Flerårsöversikt.....	17
Koncernens:	
Resultaträkning.....	19
Balansräkning.....	20
Förändring av eget kapital.....	21
Kassaflödesanalys.....	22
Moderbolagets:	
Resultaträkning.....	23
Balansräkning.....	24
Förändring av eget kapital.....	25
Kassaflödesanalys.....	26
Noter.....	27
Underskrifter.....	32



JANUARI – DECEMBER 2023

- Nettoomsättningen uppgick till kSEK 24 967 (14 340), en ökning på 74%.
- Rörelseresultatet, EBIT uppgick till kSEK -5 037 (-10 208).
- Resultat efter skatt uppgick till kSEK -4 513 (-8 758).
- Resultat per aktie blev SEK -0,32 (-0,62).

“Låt oss fortsätta denna tillväxtresa tillsammans.”

ETT FRAMGÅNGSRIKT ÅR MED REKORD FÖRSÄLJNING

Under 2023 uppnådde Redsense Medical en ny milstolpe med den högsta nettoomsättningen i bolagets historia, 24 967 (14 303) kSEK, vilket är en nettoomsättningstillväxt på 74% jämfört med föregående år. USA är fortsatt vår huvudmarknad med 98% (98%) av nettoomsättningen. Utanför USA var utvecklingen i Storbritannien positiv och via vår brittiska distributör var denna marknad den största utanför USA.

Nytt ledarskap i styrelsen

Bortgången av vår grundare och tidigare styrelseordförande, Patrik Byhmer, i slutet av december 2023 var en stor förlust för Redsense. Patrik var inte bara en visionär ledare utan också en drivande kraft bakom företagets tillväxt och framgång. Hans bidrag till utvecklingen av vår livräddande teknik för dialysmarknaden kommer alltid att bli ihågkommen, och hans entreprenörsanda kommer att fortsätta att inspirera oss.

Trots denna förlust var 2023 ett år med framsteg och utveckling inom många områden. Vi har arbetat hårt för att bygga en stabil grund för framtida tillväxt och våra ansträngningar har gett positiva resultat. När vi nu går in i 2024 gör vi det med stort engagemang och optimism. Vi är mycket glada över att Eva Walde har tagit sig an rollen som styrelseordförande och vi är övertygade om hennes förmåga att vägleda oss genom de möjligheter och utmaningar som ligger framför oss.

USA är vår huvudmarknad

I USA utgör för närvarande hem-hemodialys segmentet vår huvudsakliga marknad. Vi har en unik positionen då Redsense-systemet är det enda blodläckagealarm som är FDA-godkänt, och vår försäljningstillväxt drivs av utvecklingen inom hem-hemodialysmarknaden. Att kunna genomföra sin dialysbehandling i hemmet blir alltmer populärt och är den behandlingsform som växer snabbast tack vare förbättrade kliniska resultat, lägre kostnader, ökad bekvämlighet och livskvalitet för patienten.

Försäljningsutvecklingen för våra två amerikanska distributörer till slutanvändarna, det vill säga dialysleverantörerna, ökade under 2023. I augusti 2023 fick vi den näst största ordern någonsin från en av våra amerikanska distributörer (11,2 mSEK), vilket också bekräftar den ökade användningen av våra produkter hos de största amerikanska dialyskedjorna. Under 2023 sålde vi mer än dubbelt så många larmenheter till våra amerikanska distributörer jämfört med 2022. Denna ökning är mycket positiv då det bäddar för en ökad användning av sensorer när väl dessa larmenheter är i drift för hemodialysbehandlingar.

Ökad uppmärksamhet och intresse för vennålsutdragningar i USA

Att öka användande av hemodialys i hemmet drivs av såväl politiska initiativ som av de stora dialysleverantörerna i USA. Ett viktigt initiativ inom detta område är det lagförslag, Home Dialysis Risk Prevention Act (H.R.3118) som introducerades i det amerikanska representanthuset i maj 2023. Detta lagförslag syftar till att ge kostnadsersättning från Medicare för övervakningsenheter för att upptäcka och larma vid en vennålsutdragning under hem-hemodialys.

För närvarande används inte Redsense-systemet till alla patienter som genomgår hemodialysbehandling hemma. Om kostnadsersättning från Medicare implementeras genom lagstiftning, kommer denna kostnadsersättning att vara ett viktigt incitament för dialysleverantörerna att utöka användningen av Redsense-systemet vid behandling i hemmet.

Under året har vi haft stort fokus och hög aktivitetsnivå för att öka medvetenheten om vennålsutdragningar bland kongressledamöter. I slutet av september arrangerade Redsense ett seminarium för kongressen, för att dela kunskap och erfarenheter samt att diskutera riskerna med vennålsutdragningar och hur man kan öka säkerheten för hem-hemodialyspatienter. Seminariet bestod av presentationer från American Association of Kidney Patients (AAKP), Emergency Care Research Institute (ECRI) och Redsense. Detta evenemang gav medlemmarna i den amerikanska kongressen en förståelse för de verkliga riskerna med vennålsutdragningar och hur implementering av lagförslaget kan förbättra patientsäkerheten.

På tal om vennålsutdragning kan vi konstatera att ECRI, en global oberoende, ideell organisation som ägnar sig åt att förbättra säkerheten, kvaliteten och kostnadseffektiviteten i vården, också lyfter fram riskerna med vennålsutdragningar. På ECRI:s lista över säkerhetsrisker inom vården 2023, återfinns vennålsutdragning på plats fyra. Det är positivt att en organisation som ECRI uppmärksammar denna risk som en potentiellt livshotande men förebyggbar komplikation som kan drabba alla dialyspatienter när som helst.

Det är uppmuntrande att AAKP har patientsäkerhet högt på agendan och stöder användningen av teknik som kan minska risken för dödsfall och allvarliga komplikationer under hemodialys. I september deltog RedSense i AAKP:s årliga patientmöte och höll en presentation i avdelningen Issues and Policies Impacting Patient Consumer Choice and Access to Treatments. Dessutom ingick RedSense i en KFF Health News-rapport i juli, som också publicerades via CBS News. KFF Health News belyste den potentiellt dödliga faran med vennålsutdragning och betonade behovet av ett säkerhetssystem som RedSense-systemet.

Sammanfattningsvis är det mycket lovande med den ökande medvetenheten om vennålsutdragning bland flera amerikanska intressenter. Framöver kommer detta stöd att vara viktigt för vår fortsatta tillväxt i USA.

Under året har vi marknadsfört och visat upp RedSense-systemet på flertalet konferenser och möten. En höjdpunkt var världens största nefrologikonferens, American Society of Nephrology i Philadelphia. Denna typ av evenemang är effektiva sätt att träffa alla viktiga intressenter, allt från läkare, sjuksköterskor, dialysleverantörer och tillverkare av hemodialys maskiner till distributörer.

RedSense Clamp en viktig del av vår tillväxtplan

Ett av våra fokusområden under 2023 har varit RedSense Clamp, ett tillbehör till RedSense-systemet som möjliggör automatiskt stopp av flödet i blodsslangen vid ett blodläckage, oberoende av dialysmaskins typ. Det sista steget för att färdigställa CE-märkning för RedSense Clamp är en användarstudie. Under året har vi gjort framsteg med studien och den är för närvarande i full gång vid Toronto General Hospital i Kanada. Intresset för RedSense Clamp är stort och vi ser fram emot att lansera den under 2024 och den kommer att vara en viktig del av vår tillväxtplan. Med RedSense Clamp har vi en utmärkt möjlighet att skapa en attraktiv kombination med RedSense-systemet, vilket kommer att vara särskilt viktigt för att attrahera nya kunder. På vissa marknader som till exempel Australien, är RedSense Clamp en förutsättning för att för att starta försäljning av RedSense-systemet. Vi ser också en fin potential att öka försäljningen i Kanada med hjälp av RedSense Clamp och på utvalda marknader i Europa.

Under 2023 har vi även inlett det regulatoriska arbetet med 510(k)-ansökan avseende RedSense Clamp för den amerikanska marknaden. I april genomfördes ett pre-submission möte med FDA som gav oss värdefull information för vårt fortsatta arbete och detta projekt kommer att vara en viktig aktivitet under 2024.

Parallellhandel på OTC Markets i USA

Under året har vi tagit initiativ för att möjliggöra för amerikanska investerare och privatpersoner att handla med RedSense aktien. I slutet av september godkändes RedSense för parallellhandel på OTCQX Markets i New York. Med tanke på att vi har merparten av vår försäljning i USA, där vi också har våra största tillväxtpotentialer, är det naturligt att erbjuda nordamerikanska investerare ett enkelt sätt att handla med RedSense aktien. Den amerikanska aktiemarknaden är en av de största marknadsplatserna för investerare och vi anser att OTCQX är ett kostnadseffektivt sätt att för amerikanska investerare och enskilda aktieköpare att handla med RedSense aktien.

Vi ser med tillförsikt fram emot 2024

Med vår starka position på den amerikanska marknaden inom hem-hemodialys, siktar vi på att fortsätta vår tillväxtresa under 2024. Vi kommer att intensifiera våra försäljnings- och marknadsföringsaktiviteter inom detta segment. Dessutom står främjandet av Home Dialysis Risk Prevention Act på agendan som en möjlighet för framtida tillväxt. Ett annat viktigt tillväxtinitiativ för 2024 är CE-märkningen och den efterföljande lanseringen av RedSense Clamp. Under 2024 planerar vi också att lämna in en 510(k)-ansökan till FDA för att bana väg för ett framtida godkännande på den viktiga amerikanska marknaden. Vidare kommer vi att ha en hög aktivitet avseende vår marknadsbearbetning och kommer att ställa ut på konferenser såväl i USA som i Europa.

Vi har en unik produkt som fyller ett stort behov av förbättrad patientsäkerhet för hemodialyspatienter. Jag ser fram emot att hålla er uppdaterade om våra fortsatta framsteg, med flera viktiga milstolpar under 2024.

Slutligen vill jag uttrycka min uppskattning till alla medarbetare för deras bidrag och engagemang som ledde till ett framgångsrikt 2023 för RedSense.

Pontus Nobréus,
CEO RedSense Medical (publ)



Enligt studier är 2 100 patienter påverkade av vennålsutdragning (VND) varje dag, vilket resulterar i 21 dödsfall varje vecka, tragedier som hade kunna undvikas.



21 patients die due to VND every week

21 patients are seriously injured every day due to VND

21 | 21 | 2100

2100 needles are dislodged every day

DETTA ÄR REDSENSE MEDICAL

Redsense Medical AB är en innovatör av medicintekniska produkter som grundades 2006. Redsense uppdrag är att förbättra säkerheten och livskvaliteten för dialyspatienter över hela världen. Redsense har sin huvudmarknad i USA, och dessutom distributionspartners i Europa och Kanada. Huvudkontoret ligger i Halmstad, Sverige, och för försäljnings- och marknadsföringsverksamheten i USA har Redsense ett amerikanskt dotterbolag. Företaget har utvecklat Redsense-systemet, en innovation som används för att övervaka och larma vid blodläckage under hemodialysbehandling. Redsense Medical löser ett av de allvarligaste återstående säkerhetsproblemen inom hemodialys – att snabbt upptäcka vennålsutdragning och kateterläckage för att minimera blodläckage.

Kroniska sjukdomar en växande global utmaning

Globalt ökar antalet personer med njursjukdomar i slutstadiet kontinuerligt, och det vanligaste behandlingsalternativet är livslång dialys. Antalet patienter som genomgår dialys flera gånger i veckan närmar sig fyra miljoner världen över. Den beräknade tillväxttakten är sex procent per år, driven av en åldrande befolkning och andra faktorer.

Den vanligaste typen av dialys är hemodialys, och nära 3,5 miljoner människor globalt behandlas varje vecka med denna modalitet. Idag utförs de flesta av dessa behandlingar i kliniska miljöer, men hembehandling ökar i popularitet tack vare förbättrade kliniska resultat, lägre kostnad, ökad bekvämlighet och högre livskvalitet för patienten. Detta stöds av både politiska initiativ och av de stora dialysleverantörerna.

Blodläckage under hemodialys är ett kvarvarande säkerhetsproblem

Hemodialys är en väletablerad behandlingsmetod och det uppskattas att mer än 500 miljoner behandlingar utförs årligen. Det finns dock fortfarande risker inblandade och vennålsutdragning (Venous Needle Dislodgement, VND) är en potentiellt livshotande komplikation som kan hända vilken dialyspatient som helst, när som helst. VND beräknas orsaka tre dödsfall dagligen i hela världen i samband med hemodialys, som kan undvikas.

Redsense-lösningen räddar liv

För att bekämpa riskfaktorerna i samband med hemodialys utvecklade Redsense Redsense-systemet, en innovation som används för att övervaka hemodialysbehandling och larma vid blodläckage. Systemet består av en patenterad fiberoptisk sensor som är inbäddad i ett engångsplåster designat för antingen en vennål eller central venkateter. Denna sensor är kopplad till en larmenhet som utlöses när sensorn kommer

i kontakt med blod så att problemet kan åtgärdas omedelbart och blodflödet stoppas. Redsense-systemet ger patienter, sjuksköterskor och vårdgivare ett extra par ögon. Redsense-systemet är alltid alert, har fullt fokus på vennålen och tittar aldrig bort.

Väl etablerad bland amerikanska dialysleverantörer

Redan från början har utvecklingen av företagets teknologi baserats på kraven och säkerhetskraven från vårdgivare inom dialyssektorn. Redsense-systemet är det enda blodläckagesystemet på marknaden som är både CE-märkt och FDA-godkänt. Redsense är stolta över att räkna de fem största dialysleverantörerna och tre bland de fem bästa nefrologi sjukhusen i USA som användare av Redsense-systemet. US department of Veteran Affairs ger också mandat att använda Redsense-systemet för hemodialysbehandlingar.

Redsense-systemet används på både kliniker och hemma, både på dagtid och på natten. Under de senaste åren har mer än en miljon behandlingar utförts med Redsense-system över hela världen.

Innovation för att ytterligare förbättra patientsäkerheten

Redsense har utvecklat Redsense Clamp, ett tillbehör till larmenheten som möjliggör automatiskt stopp av flödet i blodslangen vid en incident, oavsett typ av dialysmaskin. Redsense Clamp är i slutskedet av klinisk validering för att få en CE-märkning innan den lanseras i Kanada, Australien och Europa. När det gäller den amerikanska marknaden pågår aktiviteter för att förbereda en FDA 510(k)-ansökan.

BIDRAR TILL ATT RÄDDA LIV

Varje hemodialysbehandling medför risken för VND, och Redsenses mål är att etablera blodläckagelarmet som en standardkomponent i hemodialysvården. Redsense-systemet är den enda produkten som är godkänd av FDA i USA och CE-märkt för att upptäcka incidenter av VND under hemodialys.

Det finns flera fördelar med Redsense-systemet:

- Systemet är designat för att detektera blod specifikt – vilket minskar risken för falsklarm
- Inga elektroniska kretsar nära såret
- Helt plastbaserade sensorplåster för engångsbruk – lätt att återvinna
- Räddar liv och sänker vårdkostnader – avsevärt förbättrad patientsäkerhet med minskad resursförbrukning.



STYRELSE OCH LEDNING

EVA WALDE

Styrelseordförande, sedan 2024, styrelseledamot sedan 2023



Professionell bakgrund

Eva har över 30 års erfarenhet av ledande befattningar inom läkemedel, medicintekniska produkter, diagnostik- och bioteknikindustrier, främst inom marknadsföring och försäljning. Senast var Eva VP Global Marketing på Olink Proteomics AB. Hon valdes in i styrelsen i maj 2023 och i januari 2024 utsågs hon till styrelsens ordförande.

Utbildning

Master i Ekonomi och Företagande från Göteborgs Universitet.

Andra uppdrag

Styrelseledamot i Sedana Medical AB, Senzime AB, FrostPharma AB, Epigencia AB samt styrelseledamot, delägare och investerare i Life Science Invest.

Aktier i Redsense Medical

Inga aktier i Redsense Medical AB.

Oberoende

Oberoende i förhållande till bolaget, dess ledning och de större aktieägarna.

SUSANNE OLAUSON

Styrelseledamot, sedan 2013



Professionell bakgrund

Susanne har över 25 års erfarenhet av försäljning inom läkemedelsindustrin, medicinteknikbranschen och life science. Detta inkluderar positioner som VP of Commercial Operations, European Congress Manager, Försäljningschef och Marknadsutvecklingschef och Produkt Specialist.

Utbildning

Kandidat i Marknadsföring från Växjö Universitet.

Andra uppdrag

VD på Odinwell AB (publ), styrelseledamot i LiU invest AB, Sangair AB och Red one & Red two AB.

Aktier i Redsense Medical

3 000 aktier i Redsense Medical AB.

Icke oberoende

Som storägare i Patrik Byhmers dödsbo är Susanne största aktieägare och där för icke-oberoende.

LENA OSWALD

Styrelseledamot, sedan 2023



Professionell bakgrund

Lena har en strategisk profil med fokus på att bygga och utveckla företag kommersiellt och internationellt. Trettio års erfarenhet och förmåga att positionera företag, varumärken, utveckla sortiment och försäljningskanaler och marknader globalt. Hon är specialiserad på kopplingen mellan affärsstrategi, organisation och människor. Lena kombinerar helhetssyn, utifrån i perspektiv, med genomförande och handling.

Utbildning

Master i Internationell Ekonomi och Företagande från Lund Universitet.

Andra uppdrag

Ordförande i Bolon, Form Us With Love, InterPares.

Aktier i Redsense Medical

Inga aktier i Redsense Medical AB.

Oberoende

Oberoende i förhållande till bolaget, dess ledning och de större aktieägarna.

MALIN ALMGREN

Styrelseledamot, sedan 2023



Professionell bakgrund

Malin har över 20 års erfarenhet inom forsknings-området. Hon har arbetat i över två decennier på välrenommerade institutioner som Karolinska Institutet och UCSD, och skaffat sig expertis inom olika områden som genetik/epigenetik, immunologi, neurovetenskap och onkologi. Hennes erfarenhet inkluderar även arbete med kliniska prövningar och samarbeten med industrin. Förutom sin vetenskapliga kompetens har hon även utvecklat en andra karriär inom finans. Hon har arbetat som finansiell rådgivare för M&A-transaktioner inom vårdsektorn.

Utbildning

Master i Biokemi och en PhD i Medicinsk vetenskap.

Andra uppdrag

VD för Schain Research AB och styrelseledamot i Experia Nordic Oy och Combigene AB.

Aktier i Redsense Medical

Inga aktier i Redsense Medical AB.

Oberoende

Oberoende i förhållande till bolaget, dess ledning och de större aktieägarna.

PATRIK BYHMER

Tidigare Ordförande

Redsense Medical sörjer Patrik Byhmer, Styrelseordförandes bortgång.

“Patrik var avgörande för utvecklingen av företaget och för att etablera en disruptiv och livräddande teknologi för dialysmarknaden. Han kommer att bli ihågkommen som en visionär, smart, varm och mycket omtänksam ledare. Så många av oss kommer att sakna honom och våra tankar går till hans familj.”
– säger Eva Walde, ny styrelseordförande



PONTUS NOBRÉUS

Verkställande direktör, sedan 2022



Professionell bakgrund

Pontus har haft ledande affärspositioner inom diagnostik och medicinteknik i mer än 15 år, inklusive anställningar i USA och Sydafrika. Hans senaste befattning var som VD för Pro Health Pharma Sweden AB, och han har tidigare varit VD för Glycorex Transplantation AB (publ) och affärsutvecklingsdirektör på Biovica International AB. Pontus långa erfarenhet sträcker sig över försäljning, affärsutveckling och ledarskap i internationella miljöer.

Utbildning

MBA från Henley Business School, M.Sc. i Maskinteknik från Lunds Tekniska Högskola. Certifierad Styrelseledamot av Styrelseakademien.

Andra uppdrag

Ägare av EBAX Life Science Consulting AB.

Aktier i Redsense Medical

5000 aktier och 40 000 tecknings optioner i Redsense Medical AB.

JENNIE KARDELL

Chief Financial Officer, sedan 2023



Professionell bakgrund

Jennie har bred finansiell kompetens och gedigen erfarenhet av redovisning, processutveckling, internationell etablering, börsintroduktioner och företagsförvärv från ett antal ledande roller, bland annat som interims CFO. Hon har under många år varit delägare på Öresunds Redovisning AB där hon de senaste två åren ledde integrationen efter Ludvig & Co:s förvärv av företaget 2021 som kontorschef.

Utbildning

Kandidat i Ekonomi och Företagande från Uppsala universitet och SRF Auktoriserad Redovisningskonsult.

Andra uppdrag

CFO i Odinwell AB (publ.), Ordförande i SRF Konsulterna, Södra Kretsen, styrelseledamot i Fields of Gold AB.

Aktier i Redsense Medical

3887 aktier i Redsense Medical AB.

SEBASTIEN BOLLUE

Chief Operations Officer, började 2016



Professionell bakgrund

Sebastien kom till företaget 2016, först i rollen som Commercial Operations Manager och senare som Director of Commercial Operations. Han ansvarar för att leda den dagliga kommersiella verksamheten, men koordinerar även distribution, marknadsföring och kliniska utvärderingar.

Utbildning

Master i Internationell Marknadsföring från Halmstad Universitet, Kandidat i Internationell Företagande: Marknadsföring och försäljning från Haaga-Helia Universitet. Certifikationer i Supply Chain Strategi och Management (MIT Sloan School of Management). Klinisk utvärdering och eftermarknadsövervakning (Medqure), Storkunds hanteringsprocess och strategiskt försäljningsperspektiv (Miller Haiman Group)

Andra uppdrag

Inga.

Aktier i Redsense Medical

50 000 aktier.

ANN-MARIE ERIKSSON

Chief Technical Officer, sedan 2020



Professionell bakgrund

Ann-Marie började på Redsense Medical i januari 2020 som ny CTO. Hennes senaste tjänst var på Halmstadsavdelningen av Etteplan Sweden AB, där hon framgångsrikt ledde teamet som avdelningschef, områdeschef och teamleader. Hon har gedigen erfarenhet av projektledning och ledning av kvalitetssystem, med särskild kompetens inom medicintekniska produkter.

Utbildning

Master i elektroteknik med specialisering inom signalbehandling och telekommunikation från Chalmers Tekniska Universitet.

Andra uppdrag

Medlem i TK62 sedan 2020.
Medlem i IEC MT20 sedan 2022.

Aktier i Redsense Medical

2407 aktier och 30 000 teckningsoptioner i Redsense Medical AB.

BRENDAN KANE

U.S Director of Sales, sedan 2016



Professionell bakgrund

Han har mer än 30 års erfarenhet av njurbranschen, och hans karriär har omfattat olika positioner inom försäljning, försäljningsledning och affärsutveckling, för National Medical Care, Fresenius Medical Care, American Renal Associated, innovativa hälsospecialister och andra.

Utbildning

B.S.Stonehill College North Easton, MA.

Andra uppdrag

Inga.

Aktier i Redsense Medical

50 000 aktier och 30 000 teckningsoptioner i Redsense Medical AB.

JANE HURST

U.S Clinical Director, sedan 2007



Professionell bakgrund

Jane blev legitimerad sjuksköterska 1980. Hennes kliniska erfarenhet inkluderar nefrologi, hemodialys, brännskador, onkologi och arbete som sjuksköterskeutbildare. 2002 fick hon en specialiserad sjuksköterskecertifiering som juridisk sjuksköterskekonsult som gör det möjligt för henne att konsultera för advokater, försäkringsbolag, företag och olika myndigheter.

Utbildning

Miami Valley Hospital Wright State University School of Nursing.

Andra uppdrag

Fortsätt ge hjälp och insikt i medicinsk-juridiska frågor.

Aktier i Redsense Medical

105 000 aktier i Redsense Medical AB.



FÖRVALTNINGSBERÄTTELSE

Styrelsen och verkställande direktören för Redsense Medical AB (publ) avger härmed årsredovisningen och koncernredovisningen för räkenskapsåret 2023.

Årsredovisningen är upprättad i svenska kronor, SEK. Belopp anges i tusentals kronor (kSEK) om inte annat anges.

REVISIONSBERÄTTELSE

Denna årsredovisning har granskats av bolagets revisor.

VÄSENTLIGA HÄNDELSER UNDER RÄKENSKAPSÅRET

- Den 3 januari meddelade Redsense att 4,75 MSEK av rekordordern, som tidigare kommunicerats, hade levererats i december 2022, med resten av ordern planerad att levereras under Q1.
- Den 20 januari meddelade Redsense att Jennie Kardell kommer att ansluta sig till företaget som ny CFO från och med mars 2023.
- Den 26 januari tillkännagav Redsense att ECRI (Emergency Care Research Institute) inkluderade Vennålsutdragnings (VND) som nummer 4 på 2023 års lista över Top Technology Hazards.
- Den 28 april meddelade Redsense att Redsense och FDA höll ett Pre-Submission-möte som förberedelse för 510(k) Premarket Submission av Redsense Clamp.
- Den 8 maj meddelade Redsense att Home Dialysis Risk Prevention Act introducerats i det amerikanska representanthuset.
- Den 30 juni meddelade Redsense att Redsense har lämnat in en ansökan om parallellhandel på OTCQX Best Market i USA.

- Den 7 juli var Redsense larmsystem med i KFF Health News.
- Den 15 augusti säkrade Redsense en stark höst med en order på 11,2 mSEK från en av bolagets amerikanska distributörer.
- Den 27 september arrangerade Redsense Medical en kongressbriefing avseende vennålsutdragnings.
- Den 28 september meddelade Redsense att Redsense Medical AB har fått en ny stor aktieägare.
- Redsense Medical AB har den 29 september kvalificerats och godkänts för att inleda aktiehandel på OTCQX handelsplattform i USA under symbolen "RDSNF".
- Den 26 oktober offentliggjordes Redsense valberedning inför årsstämman 2024.
- Den 23 december meddelade Redsense marknaden att styrelseordförande Patrik Byhmer avlidit.

VÄSENTLIGA HÄNDELSER EFTER RÄKENSKAPSÅRET

- Den 8 januari meddelade Redsense att Eva Walde utsetts till ny styrelseordförande.
- Den 9 januari meddelade Redsense en förändring i valberedningen inför årsstämman 2024.
- Den 6 februari meddelade största ägaren Seventh Sense Adventures Holding AB en fortsättning som långsiktig investerare efter ägarbytet, efter Patrik Byhmers bortgång.
- Den 15 februari meddelade Redsense att American Association of Kidney Patients stödjer lagen om riskförebyggande av hemodialys.
- Den 14 mars informerade Redsense att en Home Dialysis Risk Prevention Act diskuterats i en av representanthusets utfrågningar.

AKTIEN

Redsense Medicals aktie är noterad på Spotlight Stock Market under aktiekoden REDS och handlas på OTCQX Market under aktiekoden RDSNF. Aktien noterades ursprungligen på Aktietorget (idag känd som Spotlight Stock Market) den 5 juni 2015, den flyttades sedan till Nasdaq First North Stockholm den 2 oktober 2017, innan den åter noterades på Spotlight Stock Market den 3 maj 2019. Bolagets börsvärde per december 31 2023 var 107 mSEK.

Redsense Medicals börsintroduktionskurs 2015 var 5 kronor per aktie. Sista handelsdagen i december 2023 var stängningskursen 7,6 kronor. Därmed är den totala aktieägaravkastningen sedan börsintroduktionen 52 procent

AKTIEOMSÄTTNING

Totalt omsattes 2,6 miljoner aktier under året till ett värde av 23 mSEK.



ÄGANDE

Vid årets slut stod de tio större ägarna för 47 procent av aktiekapitalet och rösterna. Den största aktieägaren, Patrik Byhmer, gick bort i december 2023. Hans dödsbo innehar fortfarande alla hans aktier, 14,03%, som ägs via olika bolag, med sin största del i Seventh Sense Adventures Holding AB, 11,89%.

DE TIO STÖRSTA ÄGARNA PER 2023-12-31

Seventh Sense Adventures Holding AB	11.89%
ShapeQ	6.55%
Avanza Pension	5.36%
Discover Capital GmbH	5.34%
Nordnet Pensionsförsäkring	4.13%
Swedbank Robur Fonder	3.85%
Futur Pension	3.46%
Aktia Assets Management	2.21%
Martin Olausson	2.16%
Andra AP-fonden	2.14%
Totalt	47.09%

RISKER OCH OSÄKERHETSFAKTORER

Beroende av kundernas efterfrågan

Kronisk njursjukdom är ett växande problem och idag är cirka 4 miljoner människor globalt beroende av hemodialysbehandlingar varje vecka. Det uppskattas att cirka 500 miljoner hemodialysbehandlingar utförs globalt varje år, varav de flesta utförs på kliniker, men en växande trend är behandling i hemmet. Idag utförs cirka 1-2 % av behandlingarna i hemmiljö. För närvarande har bolaget större delen av sin försäljning i USA inom hem - hemodialyssegmentet och under de senaste åren har bolagets produkt använts i över en miljon behandlingar. Övriga länder där Bolaget har försäljning finns främst i Europa, men även i Kanada. Med tanke på den stora marknaden och Bolagets begränsade geografiska täckning kan det inte sägas att produkten är utbredd och efterfrågad, och det kan inte garanteras att produkten kommer att efterfrågas i framtiden. Politiska beslut och ändrade rekommendationer från myndigheter kan påverka efterfrågan både positivt och negativt. En sjunkande kundefterfrågan på produkten kan ha en negativ inverkan på Bolagets verksamhet, finansiella ställning och rörelseresultat. Då Bolaget utvecklar produkter som är unika och banbrytande finns det alltid en risk att försäljning och kundacceptans tar längre tid då produkterna kommer att ersätta etablerade metoder. Att bolaget har större delen av sin försäljning på en marknad, USA, är en risk.

Beroende av distributörer

På de flesta marknader använder Bolaget distributörer som säljer till slutkunder, det vill säga dialyskedjor och kliniker. I USA, företagets största marknad, har företaget två stora, väletablerade distributörer. Utöver dessa två distributörer har företaget egen personal som marknadsför företagets produkter och ger support till kunderna. I Tyskland säljer företaget direkt till kliniker som utför hemodialys. På andra marknader, som Kanada, Storbritannien och andra länder i Europa, används distributörer. Detta innebär att Bolaget är beroende av att etablera och upprätthålla partnerskap med distributörer i olika länder. Det är också avgörande att distributörerna tycker att Bolagets produkter är attraktiva för att de ska ägna tillräckliga resurser åt att marknadsföra dem till dialyskedjor och kliniker. En förändring av gällande distributionsavtal, eller om Bolaget inte kan teckna nya avtal med distributörer, kan få negativa konsekvenser för Bolagets verksamhet, finansiella ställning och rörelseresultat.

Konkurrens

Det finns viss konkurrens på detta område, men inte med något liknande system eller teknik. Den nuvarande konkurrensen är huvudsakligen:

- a) Mer personal på kliniken.
- b) Inbyggda ventryckslarm i dialysmaskiner.
- c) Externa larm som använder elektrisk ström för att detektera ledande vätska.

Det finns en risk att nya konkurrenter i framtiden kommer att växa fram inom Bolagets marknadsnisch eller genom att företag verksamma inom närliggande områden utvecklar lösningar som konkurrerar med Bolagets produkter. Det finns också en risk att nya aktörer kan ha större resurser än Bolaget att investera i produktutveckling och marknadsföring. Allt ovanstående kan ha en negativ inverkan på Bolagets verksamhet, finansiella ställning och verksamhetsresultat.

Regulatoriska krav och godkännanden

Bolaget är beroende av att Bolagets produkt uppfyller de regulatoriska krav som ställs inom ramen för godkännandeförfaranden på de marknader där Bolaget verkar, främst av FDA (Food and Drug Administration) i USA och CE-märkning. Bolaget innehar nödvändiga tillstånd för försäljning på de marknader där Bolaget för närvarande är verksam. Det finns dock ingen garanti för att nya nödvändiga tillstånd och certifieringar erhålls vid inträde på helt nya marknader eller vid introduktion av nya lösningar eller produkter i framtiden. Om Bolaget inte följer ovanstående kan det få negativa konsekvenser för Bolagets verksamhet, finansiella ställning och verksamhetsresultat.

Skydd av immateriella rättigheter

Bolaget använder och är beroende av flera egenutvecklade lösningar såsom larmenheter och tillhörande sensorplåster. De flesta av Bolagets immateriella rättigheter är skyddade av patent eller annat upphovsrättsligt skydd. Det kan dock inte uteslutas att konkurrenter kopierar Bolagets teknologi. Att driva rättsliga processer för att försvara de immateriella rättigheterna riskerar att bli både kostsamt och ta bort ledningens fokus från Bolagets verksamhet. Sådana processer kan vara betungande och kostsamma och företaget riskerar att förlora på sådana processer, vilket kan vara förödande för företagets verksamhet, finansiella ställning och operativa resultat.

Produktansvar och skadeståndsanspråk

Faktisk eller upplevd bristande kvalitet på Bolagets produkter kan leda till att skadeståndsanspråk avseende produktansvar riktas mot Bolaget. Risken för detta på Bolagets största marknad, USA, är större än på många andra marknader. Skadeståndsanspråk kan i sin tur leda till en negativ påverkan på Bolagets resultat och finansiella ställning. Ovanstående kan ha en negativ inverkan på Bolagets verksamhet, finansiella ställning och verksamhetsresultat.

Regelverk och politiska beslut

Bolaget har sin huvudsakliga verksamhet i Sverige, men dess produkter säljs även internationellt. Bolaget är exponerat för risker vid förändringar i lagar, förordningar, skatter och tullar. Bolaget påverkas också av politiska och ekonomiska osäkerheter i de länder där Bolaget är verksam. Vid ogynnsamma förändringar kan ovanstående ha en negativ inverkan på Bolagets verksamhet, finansiella ställning och rörelseresultat.

Produktion

Kontraktstillverkare och andra produktionspartners används för att producera Bolagets produkter. Bolaget arbetar kontinuerligt med att effektivisera och skala upp produktionskapaciteten genom sina produktionspartners. För närvarande är företaget väl rustat för att skala upp produktionen vid behov. Det finns dock ingen garanti för att Bolaget kommer att kunna skala upp produktionskapaciteten i tillräcklig takt för att kunna leverera produkterna enligt marknadsutvecklingen. Det går inte heller att utesluta möjligheten till drifts- och produktionsstörningar.

Lansering av nya produkter

Eftersom Bolaget utvecklar produkter som är unika och banbrytande finns det alltid en risk att marknadsacceptansen tar längre tid då produkterna kommer att ersätta etablerade metoder.

Teknologisk utveckling

Inom medicinteknik är den tekniska utvecklingen generellt sett snabb och kontinuerlig. Det är avgörande för Bolaget att den tekniska lösning som Bolaget använder för att upptäcka blodläckage accepteras av bland annat kunder, patienter och tillsynsmyndigheter. I framtiden kan andra teknologier komma att introduceras och det är inte säkert att Bolaget har möjlighet och förmåga att vidareutveckla sin produkt för att möta de nya kraven från den tekniska utvecklingen. För att upprätthålla en konkurrenskraftig lösning behöver Bolaget investera i vidareutveckling av produkterna. Det finns en risk att en sådan vidareutveckling blir mer kostsam än planerat. Det finns också en risk att kostnaderna för produktutveckling inte leder till kommersiell framgång. Allt ovanstående kan ha en negativ inverkan på Bolagets verksamhet, finansiella ställning och verksamhetsresultat.

Beroende av personal och nyckelpersoner

Det är viktigt att bolaget lyckas attrahera och behålla kvalificerad personal och ledning. Nyckelpersoner förväntas ha en betydande inverkan på företagets framtida framgång. Om nyckelpersoner lämnar bolaget eller om bolaget inte kan attrahera kvalificerad personal kan detta få negativa konsekvenser för bolaget, vilket kan påverka bolagets verksamhet, finansiella ställning och rörelseresultat negativt.

Framtida kapitalbehov

Historiskt sett har företaget behövt kapitaltillskott för att finansiera främst produktutvecklingen av första och andra generationens produkter. Det finns dock ingen garanti för att försäljningen av andra generationens produkter (= nuvarande produkter) kommer att fortskrida som planerat och att ytterligare kapitaltillskott inte kommer att uppstå i framtiden. Det finns ingen garanti för att nytt kapital kan tillföras om behov uppstår eller att det kan ske på villkor som är acceptabla för Bolagets aktieägare. Ovanstående kan ha en negativ inverkan på Bolagets verksamhet, finansiella ställning och verksamhetsresultat.

Valutarisker

Bolaget har för närvarande och förväntas fortsätta att ha försäljning på flera utländska marknader. Om en stor del av framtida intäkter kommer från internationella marknader kommer en stor del av den framtida försäljningen att ske i annan valuta än SEK, vilket medför en valutakursrisk som kan ha en negativ inverkan på Bolagets verksamhet, finansiella ställning, och rörelseresultat. Det bör noteras att fluktuationer i valutor också kan ha en positiv effekt på Bolaget.

FLERÅRSÖVERSIKT (KSEK)

Koncernen					
kSEK	2023	2022	2021	2020	2019
Nettoomsättning	24 967	14 340	9 362	14 442	13 265
Resultat efter finansiella poster	-4 513	-8 758	-7 972	-9 034	-5 071
Balansomslutning	26 505	30 731	43 243	78 704	18 991
Soliditet (%)	87.1	88.3	86.7	89.9	81.6
Moderbolaget					
kSEK	2023	2022	2021	2020	2019
Nettoomsättning	17 179	10 516	7 338	12 737	9 630
Resultat efter finansiella poster	-11 767	-12 005	-10 450	-8 171	-7 156
Balansomslutning	55 183	66 795	80 976	173 144	61 138
Soliditet (%)	94.3	95.5	93.3	67.0	92.8

FÖRSLAG TILL VINSTDISPOSITION

Till årsstämman förfogande står följande belopp i (kSEK):

Balanserat resultat	48 812
Årets resultat	-11 767
	37 045
Styrelsen föreslår disponering enligt följande:	
Balanseras i ny räkning	37 045

Koncernens och moderbolagets resultat och ställning i övrigt framgår av efterföljande resultat- och balansräkningar samt kassaflödesanalyser och noter.

NETTOOMSÄTTNING OCH RESULTAT

Koncernens nettoomsättning för 2023 var 24 967 kSEK (14 340), vilket motsvarar en ökning med 74% jämfört med föregående år. Tillväxten drevs av leveranser av den amerikanska orderstocken samt en ny order från en av de amerikanska distributörerna och försäljning till europeiska distributörer. USA var den största marknaden med 98 procent (98) av nettoomsättningen. Bruttoresultatet för koncernen uppgick till 12 606 kSEK (8 851). Minskningen av bruttomarginalen är en effekt av produktmix för sålda varor och kostnadsfördelning.

Övriga externa kostnader uppgick till 8 850 kSEK (12 550). Minskningen beror främst på minskade konsulttjänster för utvecklingen av Redsense Clamp och minskade finansiella konsulttjänster.

Efter styrelsens beslut att inte handla med aktier och obligationer samt en omklassificering av valutakursdifferenser har koncernen ett lägre finansnetto på 524 kSEK (1 450).

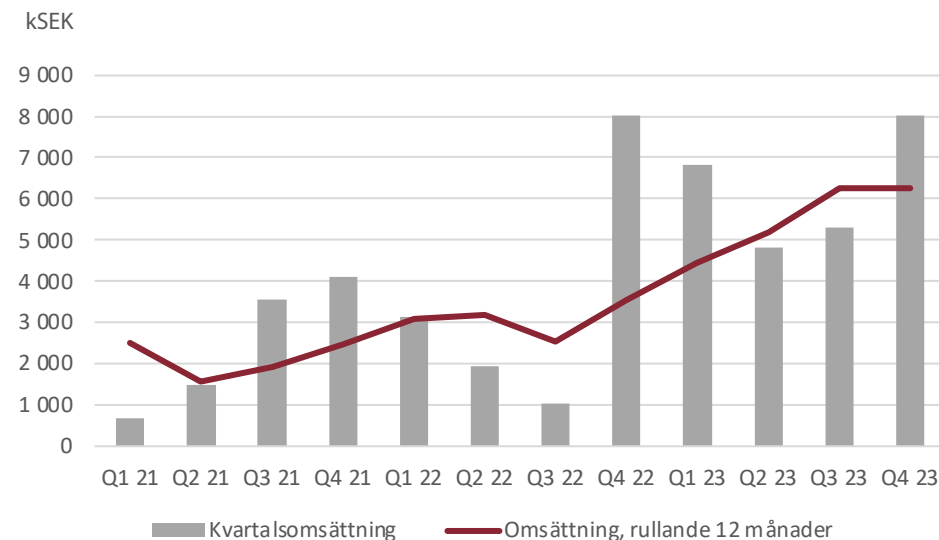
EKONOMISK STÄLLNING

Den 31 december uppgick koncernens likvida medel till 6 966 kSEK (3 672) och inlåningen, relaterade till kortfristiga placeringar, var 0 kSEK (6 909). Per den 31 december är företagets kreditfacilitet om 1 000 kSEK outnyttjad.

EKONOMISK ÖVERSIKT

kSEK	2023	2022
Nettoomsättning	24 967	14 340
Nettoomsättning, förändring	74%	53%
Bruttovinst	12 606	8 851
Bruttovinstmarginal	50%	62%
Rörelseresultat (EBIT)	-5 037	-10 208
Resultat per aktie	-0,32	-0,62
Kassaflöde från den löpande verksamheten	-5 052	-9 783
Soliditet	87%	88%

FÖRDELNING AV NETTOOMSÄTTNING PER KVARTAL



MODERBOLAG

Koncernens moderbolag, Redsense Medical AB (publ), har ett helägt dotterbolag i USA.

KALENDER

Delårsrapport Q1, januari – mars 2024	maj 8, 2024
Årsstämma 2024	maj 8, 2024
Delårsrapport, Q2, januari – juni 2024	aug 29, 2024
Delårsrapport, Q3, januari – september 2024	nov 26, 2024
Delårsrapport, Q4, januari – december 2024	feb 26, 2024

Alla finansiella rapporter publiceras på www.redsensemedical.com

KONCERNENS RESULTATRÄKNING

kSEK	Not	2023-01-01 2023-12-31	2022-01-01 2022-12-31
Nettoomsättning		24 967	14 340
Aktiverat arbete för egen räkning		552	2 413
Övriga rörelseintäkter		39	1 036
Rörelsens intäkter		25 558	17 790
Handelsvaror		-12 361	-5 489
Övriga externa kostnader	2,3,4	-8 850	-12 550
Personalkostnader	5	-8 693	-9 906
Avskrivningar/Nedskrivningar av materiella anläggningstillgångar		-62	-53
Övriga rörelsekostnader		-629	0
Rörelsens kostnader		-30 595	-27 998
RÖRELSERESULTAT		-5 037	-10 208
Resultat från kortfristiga placeringar		-1 545	67
Ränteintäkter och liknande resultatposter	6	62	3 525
Räntekostnader och liknande resultatposter	7	-33	-102
Nedskrivning av kortfristiga placeringar		2 040	-2 040
Resultat från finansiella poster		524	1 450
RESULTAT EFTER FINANSIELLA POSTER		-4 513	-8 758
RESULTAT FÖRE SKATT		-4 513	-8 758
ÅRETS RESULTAT		-4 513	-8 758

KONCERNENS BALANSRÄKNING

kSEK	Not	2023-12-31	2022-12-31
TILLGÅNGAR			
Anläggningstillgångar			
<i>Immateriella anläggningstillgångar</i>			
Balanserade utgifter för utvecklingsarbeten och liknande arbeten	8	12 905	12 354
<i>Materiella anläggningstillgångar</i>			
Inventarier, verktyg och installationer	9	355	365
Summa anläggningstillgångar		13 260	12 719
Omsättningstillgångar			
<i>Varulager mm.</i>			
Färdiga varor och handelsvaror		1 268	742
Förskott till leverantörer		87	789
		1 355	1 531
<i>Kortfristiga fordringar</i>			
Kundfordringar		2 967	4 934
Övriga fordringar		1 195	326
Förutbetalda kostnader och upplupna intäkter	10	761	641
		4 924	5 901
<i>Kortfristiga placeringar</i>			
Övriga kortfristiga placeringar		0	6 909
Kassa och bank		6 966	3 672
Summa omsättningstillgångar		6 966	10 581
SUMMA TILLGÅNGAR		26 505	30 731

kSEK	Not	2023-12-31	2022-12-31
EGET KAPITAL OCH SKULDER			
Eget kapital			
<i>Bundet eget kapital</i>			
Aktiekapital		1 404	1 404
Reservfond		598	598
Fond för utvecklingsutgifter		12 965	12 414
<i>Fritt eget kapital</i>			
Balanserat resultat		12 641	21 491
Årets resultat		-4 513	-8 758
Summa eget kapital		23 095	27 149
Skulder			
<i>Kortfristiga skulder</i>			
Leverantörsskulder		1 749	981
Övriga skulder		197	465
Upplupna kostnader och förutbetalda intäkter	11	1 464	2 136
Summa skulder		3 410	3 582
SUMMA EGET KAPITAL OCH SKULDER		26 505	30 731

KONCERNENS FÖRÄNDRING AV EGET KAPITAL

kSEK	Aktiekapital	Tillskjutet kapital	Balanserat resultat	Summa eget kapital
Ingångsbalans januari 1, 2022	1 404	123 631	-87 543	37 492
Årets resultat			-8 758	-8 758
Utfärdande teckningsoptioner			252	252
Valutakursdifferens och andra justeringar			-1 837	-1 837
Utgångsbalans december 31, 2022	1 404	123 631	-97 886	27 149

kSEK	Aktiekapital	Tillskjutet kapital	Balanserat resultat	Summa eget kapital
Ingångsbalans januari 1, 2023	1 404	123 631	-97 886	27 149
Årets resultat			-4 513	-4 513
Utfärdande teckningsoptioner			0	0
Valutakursdifferens och andra justeringar			460	460
Utgångsbalans december 31, 2023	1 404	123 631	-101 940	23 095

KONCERNENS KASSAFLÖDE

kSEK	Not	2023-01-01 2023-12-31	2022-01-01 2022-12-31
Den löpande verksamheten			
Resultat efter finansiella poster		-4 513	-8 758
Justeringar för poster som inte ingår i kassaflödet		-1 518	-30
Kassaflöde från den löpande verksamheten före förändring av rörelsekapital		-6 032	-8 788
Kassaflöde från förändringar i rörelsekapital			
Ökning (-) Minskning (+) av varulager		176	-103
Ökning (-) Minskning (+) av rörelsefordringar		977	-1 290
Ökning (+) Minskning (-) av rörelseskulder		-173	397
Kassaflöde från den löpande verksamheten		-5 052	-9 783
Investeringsverksamheten			
Förvärv av immateriella anläggningstillgångar		-551	-2 413
Förvärv av materiella anläggningstillgångar		-52	-48
Förvärv av finansiella anläggningstillgångar		0	-589
Avyttring av finansiella anläggningstillgångar		8 949	13 918
Kassaflöde från investeringsverksamheten		8 346	10 868
Finansieringsverksamheten			
Teckningsoptioner		0	176
Förändring av lån		0	-2 572
Kassaflöde från finansieringsverksamheten		0	-2 395
Årets kassaflöde		3 294	-1 311
Likvida medel			
Likvida medel vid årets början		3 672	4 983
Likvida medel vid årets slut		6 966	3 672

MODERBOLAGETS RESULTATRÄKNING

kSEK	Not	2023-01-01 2023-12-31	2022-01-01 2022-12-31
Nettoomsättning	12	17 179	10 516
Aktiverat arbete för egen räkning		551	2 413
Övriga rörelseintäkter		39	369
Rörelsens intäkter		17 770	13 298
Handelsvaror		-12 361	-5 489
Övriga externa kostnader	2,3,4	-5 976	-8 834
Personalkostnader	5	-6 246	-7 591
Avskrivningar/Nedskrivningar av materiella anläggningstillgångar		-4 848	-4 840
Övriga rörelsekostnader		-629	0
Rörelsens kostnader		-30 060	-26 753
RÖRELSERESULTAT		-12 290	-13 455
Resultat från kortfristiga placeringar		-1 545	67
Ränteintäkter och liknande resultatposter	6	62	3 525
Räntekostnader och liknande resultatposter	7	-33	-102
Nedskrivning av kortfristiga placeringar		2 040	-2 040
Resultat från finansiella poster		524	1 450
RESULTAT EFTER FINANSIELLA POSTER		-11 767	-12 005
RESULTAT FÖRE SKATT		-11 767	-12 005
ÅRETS RESULTAT		-11 767	-12 005

MODERBOLAGETS BALANSRÄKNING

kSEK	Not	2023-12-31	2022-12-31
TILLGÅNGAR			
Anläggningstillgångar			
<i>Immateriella anläggningstillgångar</i>			
Balanserade utgifter för utvecklingsarbeten och liknande arbeten	8	12 905	12 354
Patent	13	16 894	21 680
<i>Materiella anläggningstillgångar</i>			
Inventarier, verktyg och installationer	9	355	365
<i>Finansiella anläggningstillgångar</i>			
Andelar i koncernföretag	14	7	7
Fordringar hos koncernföretag	15	0	12 346
Summa anläggningstillgångar		30 161	46 751
Omsättningstillgångar			
Varulager		1 268	689
Förskott till leverantörer		87	789
Kundfordringar		93	150
Fordringar hos koncernföretag		20 541	10 320
Övriga fordringar		438	326
Förutbetalda kostnader och upplupna intäkter	10	684	641
Kortfristiga placeringar		0	6 909
Kassa och bank	16	1 911	220
Summa omsättningstillgångar		25 022	20 044
SUMMA TILLGÅNGAR		55 183	66 795

kSEK	Not	2023-12-31	2022-12-31
EGET KAPITAL OCH SKULDER			
Eget kapital			
<i>Bundet eget kapital</i>			
Aktiekapital		1 404	1 404
Reservfond		598	598
Fond för utvecklingsutgifter		12 965	12 414
<i>Fritt eget kapital</i>			
Balanserat resultat		48 812	61 368
Årets resultat		-11 767	-12 005
Summa eget kapital		52 013	63 780
Skulder			
<i>Kortfristiga skulder</i>			
Leverantörsskulder		1 745	688
Övriga skulder		197	465
Upplupna kostnader och förutbetalda intäkter	11	1 228	1 862
Summa skulder		3 170	3 015
SUMMA EGET KAPITAL OCH SKULDER		55 183	66 795

MODERBOLAGETS FÖRÄNDRING AV EGET KAPITAL

kSEK	Aktiekapital	Tillskjutet kapital	Balanserat resultat	Summa eget kapital
Ingångsbalans januari 1, 2022	1 404	10 599	63 530	75 533
Årets resultat			-12 005	-12 005
Utfärdande av teckningsoptioner			252	252
Fond för utvecklingskostnader		2 413	-2 413	0
Utgångsbalans december 31, 2022	1 404	13 012	49 364	63 780

kSEK	Aktiekapital	Tillskjutet kapital	Balanserat resultat	Summa eget kapital
Ingångsbalans januari 1, 2023	1 404	13 012	49 364	63 780
Årets resultat			-11 767	-11 767
Utfärdande av teckningsoptioner			0	0
Fond för utvecklingskostnader		552	-552	0
Utgångsbalans december 31, 2023	1 404	13 563	37 046	52 013

MODERBOLAGETS KASSAFLÖDE

kSEK	Not	2023-01-01	2022-01-01
		2023-12-31	2022-12-31
Den löpande verksamheten			
Resultat efter finansiella poster		-11 767	-12 005
Justeringar för poster som inte ingår i kassaflödet		2 808	4 225
Kassaflöde från den löpande verksamheten före förändring av rörelsekapital		-8 958	-7 779
Kassaflöde från förändringar i rörelsekapital			
Ökning (-) Minskning (+) av varulager		122	-156
Ökning (-) Minskning (+) av rörelsefordringar		-10 319	-2 289
Ökning (+) Minskning (-) av rörelseskulder		155	-144
Kassaflöde från den löpande verksamheten		-19 000	-10 368
Investeringsverksamheten			
Förvärv av immateriella anläggningstillgångar		-551	-2 413
Förvärv av materiella anläggningstillgångar		-52	-48
Förvärv av finansiella anläggningstillgångar		0	-589
Avyttring av finansiella anläggningstillgångar		21 295	13 918
Kassaflöde från investeringsverksamheten		20 692	-10 868
Finansieringsverksamheten			
Teckningsoptioner		0	176
Förändring av lån		0	-2 572
Kassaflöde från finansieringsverksamheten		0	-2 395
Årets kassaflöde		1 692	-1 896
Likvida medel			
Likvida medel vid årets början		220	2 116
Likvida medel vid årets slut		1 911	220

NOTER

NOT 1 REDOVISNINGS- OCH VÄRDERINGSPRINCIPER

Allmänna upplysningar

Årsredovisningen och koncernredovisningen är upprättad i enlighet med årsredovisningslagen och BFNAR 2012:1, årsredovisning och koncernredovisning (K3). Redovisningsprinciperna är oförändrade jämfört med föregående år.

Intäktsredovisning

Intäkter har redovisats till det verkliga värdet av vad som erhållits eller kommer att erhållas och redovisas i den omfattning det är sannolikt att de ekonomiska fördelarna kommer att tillgodogöras bolaget och intäkterna kan beräknas på ett tillförlitligt sätt.

Koncernredovisning

Koncernredovisningen har upprättats enligt förvärvsmetoden. Detta innebär att tillgångar och skulder i förvärvade dotterbolag redovisas till verkligt värde i enlighet med fastställd förvärvsanalys. Om anskaffningsvärdet för dotterbolagens aktier överstiger det uppskattade verkliga värdet av de förväntade nettotillgångarna enligt förvärvsanalysen, redovisas skillnaden som goodwill.

Transaktioner mellan koncernbolag

Koncerninterna fordringar och skulder, transaktioner mellan koncernföretag och realiserade vinster elimineras i sin helhet. Orealiserade förluster elimineras också, såvida inte transaktionen motsvarar ett nedskrivningsbehov.

Omräkning av utländska dotterbolag

Utländska dotterbolags räkenskaper omräknas enligt dagskursmetoden. Samtliga balansposter har omräknats till valutakursen på balansdagen. Samtliga poster i resultaträkningen har omräknats till genomsnittskursen under varje månad. Eventuella omräkningsdifferenser som uppstår redovisas direkt mot eget kapital.

Tillgångar

Immateriella tillgångar

Bolaget redovisar internt upparbetade immateriella tillgångar enligt aktiveringsmodellen. Det innebär att alla utgifter som hänför sig till framtagandet av en internt upparbetad immateriell tillgång aktiveras och skrivs av över tillgångens beräknade nyttjandeperiod, förutsatt att kriterierna i BFNAR 2012:1 är uppfyllda.

Anläggningstillgångar

Immateriella och materiella anläggningstillgångar redovisas till anskaffningsvärde med avdrag för ackumulerade avskrivningar enligt plan och eventuella nedskrivningar.

Avskrivningen är linjär över tillgångens förväntade nyttjandeperiod, med hänsyn till väsentligt restvärden. Följande avskrivningssatser tillämpas:

Immateriella anläggningstillgångar	
Balanserade utgifter för utvecklingsarbeten	5 år
Patent	5-13 år

Materiella anläggningstillgångar

Avskrivningar kostnadsförs i resultaträkningen.
Inventarier, verktyg och installationer 5 år

Finansiella instrument

Finansiella instrument värderas utifrån anskaffningsvärde. Instrumentet redovisas i balansräkningen när företaget blir part i instrumentets avtalsmässiga villkor. En finansiell tillgång tas bort från balansräkningen när den avtalsenliga rätten till kassaflödet från tillgången har löpt ut eller överförs och företaget har överfört väsentligen alla risker och förmåner som är förknippade med äganderätten. En finansiell skuld tas bort från balansräkningen när den avtalsenliga förpliktelsen fullgörs eller på annat sätt har upphört att existera.

Kundfordringar/Kortfristiga fordringar

Kundfordringar och kortfristiga fordringar redovisas som omsättningstillgångar till det belopp som förväntas betalas med avdrag för individuellt bedömda osäkra fordringar.

Varulager

Varulagret värderas till det lägre anskaffningsvärdet och nettoförsäljningsvärdet på balansdagen. Nettoförsäljningsvärdet avser uppskattat försäljningspris för varorna minus försäljningskostnader. Den valda värderingsmetoden tar hänsyn till effekten av inkurans.

Inkomstskatt

Totala skatter består av aktuell skatt och uppskjuten skatt. Skatter redovisas i resultaträkningen utom då den underliggande transaktionen redovisas direkt mot eget kapital varvid tillhörande skatteeffekt redovisas i eget kapital.

Ersättning till anställda

Ersättning till anställda avser all slags ersättning som företaget ger sina anställda. Kortfristiga ersättningar till anställda inkluderar bland annat löner, betald semester, kompenserad frånvaro, bonus och ersättningar efter avslutad anställning (pension). Kortfristiga ersättningar till anställda redovisas som kostnader och skulder när det finns en legal eller informell förpliktelse att betala en ersättning på grund av en tidigare händelse och en tillförlitlig uppskattning av beloppet kan göras.

Offentliga bidrag

Statliga bidrag redovisas till verkligt värde när det finns rimlig säkerhet att bidragen kommer att erhållas och bolaget kommer att uppfylla de villkor som är knutna till bidragen. Bidrag avsedda att täcka investeringar i materiella eller immateriella anläggningstillgångar minskar anskaffningsvärdena för tillgångarna och därmed det avskrivningsbara beloppet.

Nyckeltalsdefinitioner:

- ◉ **Nettoomsättning**
Bolagets huvudsakliga intäkter, fakturerade kostnader, merintäkter och intäktsjusteringar.
- ◉ **Rörelseresultat/EBIT**
Rörelseresultat är resultat före finansiella poster.
- ◉ **Bruttovinst**
Nettoomsättning minus kostnader för sålda varor.
- ◉ **Resultat per aktie**
Periodens resultat dividerat med genomsnittligt antal aktier under perioden.
- ◉ **Balansomslutning**
Bolagets samlade tillgångar.
- ◉ **Soliditet**
Eget kapital dividerat med totala tillgångar.

NOT 2 ERSÄTTNINGAR TILL REVISORN

KPMG	2023	2022
Revision	215	306
Övriga tjänster	25	70
	240	376

NOT 3 LEASINGAVTAL

Årets leasingkostnad från leasingavtal uppgår till 434 kSEK (352).

	2023	2022
Betalning inom ett år	217	217
Betalning efter ett år men inom fem år	91	213

NOT 4 NÄRSTÅENDETRANSAKTIONER

	2023	2022
Seventh Sense Adventures Holding AB	30	0

NOT 5 ANSTÄLLDA OCH PERSONALKOSTNADER

	2023		2022	
Löner och andra ersättningar	Styrelse och VD	Övriga anställda	Styrelse och VD	Övriga anställda
Moderbolag	2 451	1 590	3 786	1 940
Dotterbolag	0	2 351	0	2 315
Koncernen, totalt	2 451	3 941	3 786	4 255

Koncernen	2023	2022
Medelantalet anställda	5	5
Kvinnor	2	2
Män	3	3
Koncernen	2023	2022
Styrelsen	5	5
Kvinnor	4	2
Män	1	3
Moderbolaget	2023	2022
Medelantalet anställda	4	3
Kvinnor	2	1
Män	2	2
Löner och andra ersättningar		
Styrelseordförande, Bo Unéus	0	61
Styrelseordförande, Patrik Byhmer	186	44
Övriga styrelseledamöter:		
Malin Almgren, Lena Oswald, Eva Walde		
Susanne Olausson	400	360
Verkställande director	1 865	3 321
Övriga anställda	1 590	1 940
	4 041	5 726
Sociala kostnader		
Pensionskostnader för verkställande direktör	340	546
Pensionskostnader för övriga anställda	226	232
Övriga sociala avgifter enligt lag och avtal	1 413	1 339
	1 979	2 117
Totala löner, ersättningar, sociala kostnader och pensionskostnader	6 116	7 843

NOT 6 RÄNTEINTÄKTER OCH LIKANDE RESULTATPOSTER

	2023	2022
Ränteintäkter från kortfristiga placeringar	20	1 022
Ränteintäkter	42	1
Valutadifferenser	0	2 503
	62	3 525

NOT 7 RÄNTEKOSTNADER OCH LIKANDE RESULTATPOSTER

	2023	2022
Räntekostnader	33	102
	33	102

NOT 8 BALANSERADE UTGIFTER FÖR UTVECKLINGSARBETEN OCH LIKANDE ARBETEN

Koncern	2023	2022
Ingående anskaffningsvärden	13 332	10 918
Inköp	551	2 413
Utgående ackumulerade anskaffningsvärden	13 883	13 332
Ingående avskrivningar	-978	-978
Årets avskrivningar	-	-
Utgående ackumulerade anskaffningsvärden	-978	-978
Utgående redovisat värde	12 905	12 354

Moderbolaget	2023	2022
Ingående anskaffningsvärden	13 332	10 918
Inköp	551	2 413
Utgående ackumulerade anskaffningsvärden	13 883	13 332
Ingående avskrivningar	-978	-978
Årets avskrivningar	-	-
Utgående ackumulerade anskaffningsvärden	-978	-978
Utgående redovisat värde	12 905	12 354

NOT 9 INVENTARIER, VERKTYG OCH INSTALLATIONER

Koncernen	2023	2022
Ingående anskaffningsvärden	479	431
Inköp	52	48
Utgående ackumulerade anskaffningsvärden	531	479
Ingående avskrivningar	-114	-60
Årets avskrivningar	-62	-53
Utgående ackumulerade anskaffningsvärden	-176	-114
Utgående redovisat värde	355	365

Moderbolaget	2023	2022
Ingående anskaffningsvärden	479	431
Inköp	52	48
Utgående ackumulerade anskaffningsvärden	531	479
Ingående avskrivningar	-114	-60
Årets avskrivningar	-62	-53
Utgående ackumulerade anskaffningsvärden	-176	-114
Utgående redovisat värde	355	365

NOT 10 FÖRUTBETALDA KOSTNADER OCH UPPLUPNA INTÄKTER

Koncernen	2023	2022
Förutbetalda försäkringspremier	200	104
Övriga poster	561	537
	761	641
Moderbolaget	2023	2022
Förutbetalda försäkringspremier	123	104
Övriga poster	561	537
	684	641

NOT 11 UPPLUPNA KOSTNADER OCH ANDRA FÖRUTBETALDA INTÄKTER

Koncernen	2023	2022
Upplupna semesterlön och löner inkl socialavgifter	1 356	1 992
Övriga poster	108	144
	1 464	2 136
Moderbolaget	2023	2022
Upplupna semesterlön och löner inkl socialavgifter	1 184	1 718
Övriga poster	44	144
	1 228	1 862

NOT 12 INKÖP OCH FÖRSÄLJNING MELLAN KONCERNBOLAG

Redsense Medical ABs del av köp och försäljning mellan koncernbolag, se nedan.

	2023	2022
Inköp	0	0
Försäljning	97%	97%

NOT 13 PATENT OCH LIKANDE RÄTTIGHETER

	2023	2022
Moderbolaget		
Ingående anskaffningsvärden	32 600	32 600
Utgående ackumulerade anskaffningsvärden	32 600	32 600
Ingående avskrivningar	-10 920	-6 133
Årets avskrivningar	-4 786	-4 786
Utgående ackumulerade anskaffningsvärden	-15 706	-10 920
Utgående redovisat värde	16 894	21 680

NOT 14 SPECIFIKATION ANDELAR I KONCERNBOLAG

Namn	Kapitalandel	Eget kapital	Resultat
Redsense Medical Inc (USA)	100%	-12 015	2 513
		2023	2022
Ingående anskaffningsvärden		7	7
Utgående ackumulerade anskaffningsvärden		7	7

NOT 15 KONCERNFORDRINGAR

	2023	2022
Ingående fordringar	12 346	15 305
Utgående fordringar	-12 346	-2 959
Utgående ackumulerade anskaffningsvärden	0	12 346

NOT 16 CHECKRÄKNINGSKREDIT

	2023	2022
Beviljat belopp på checkräkningskredit uppgår till	1 000	2 000
Utnyttjad kredit uppgår till	0	0

NOT 17 ANTAL AKTIER OCH KVOTVÄRDE

Aktiekapitalet i Redsense Medical uppgick den 31 december 2023 till 1 404 081 kronor, fördelat på 14 040 810 aktier, vardera med ett kvotvärde om 0,10 kronor. Alla aktier har samma rösträtt.

Det finns 100 000 teckningsoptioner utestående i Bolaget, vilket kan öka aktiekapitalet med 10 000 kr. Teckningsperioden är mellan 1-30 juni 2025.

NOT 18 UPPLUPEN SKATT

Det finns ett skattemässigt underskottsavdrag på cirka 4 415 kSEK i moderbolaget per den 31 december 2023, motsvarande en teoretisk uppskjuten skattefordran om cirka 77 657 kSEK. Av försiktighetsskäl och osäkerhet om huruvida de uppskjutna skattefordringarna skulle finnas kvar efter ägarbyte, redovisas ingen uppskjuten skattefordran i bokslutet per 2023-12-31.

NOT 19 VÄSENTLIGA HÄNDELSE EFTER RÄKENSKAPSÅRET

- Den 8 januari meddelade Redsense att Eva Walde utsetts till ny styrelseordförande.
- Den 9 januari meddelade Redsense en förändring i valberedningen inför årsstämman 2024.
- Den 6 februari meddelade största ägaren Seventh Sense Adventures Holding AB en fortsättning som långsiktig investerare efter ägarbytet, efter Patrik Byhmers bortgång.
- Den 15 februari meddelade Redsense att American Association of Kidney Patients stödjer lagen om riskförebyggande av hemdialys.
- Den 12 mars informerade Redsense att en Home Dialysis Risk Prevention Act diskuterats i en av representanhusets utfrågningar.

NOT 20 STÄLLDA SÄKERHETER

	2023	2022
Företagsinteckning	1 500	1 500



ÅRSREDOVISNINGEN HAR BLIVIT SIGNERAD PÅ DEN DAG SOM ÄR SPECIFICERAD PÅ DE ELEKTRONISKA UNDERSKRIFTERNA.

Eva Walde, Styrelseordförande

Susanne Olausson, Styrelseledamot

Malin Almgren, Styrelseledamot

Lena Oswald, Styrelseledamot


Pontus Nobréus, Verkställande Direktör

VÅR REVISIONSBERÄTTELSE HAR LÄMNATS DEN DAG SOM FRAMGÅR AV VÅR ELEKTRONISKA UNDERSKRIFT.

KPMG AB

Andreas Johansson

Auktoriserad Revisor



REDSENSE

REDSENSE MEDICAL AB (PUBL)

Org nr. 556646-4862

PO Box 7088

300 07 Halmstad, Sweden

Telefon: +46 35 10 60 30

Email: info@redsensemедical.com

www.redsensemедical.com



Revisionsberättelse

Till bolagsstämman i Redsense Medical AB (publ), org. nr 556646-4862

Rapport om årsredovisningen och koncernredovisningen

Uttalanden

Vi har utfört en revision av årsredovisningen och koncernredovisningen för Redsense Medical AB (publ) för år 2023. Bolagets årsredovisning och koncernredovisning ingår på sidorna 13-32 i detta dokument.

Enligt vår uppfattning har årsredovisningen och koncernredovisningen upprättats i enlighet med årsredovisningslagen och ger en i alla väsentliga avseenden rättvisande bild av moderbolagets och koncernens finansiella ställning per den 31 december 2023 och av dessas finansiella resultat och kassaflöde för året enligt årsredovisningslagen. Förvaltningsberättelsen är förenlig med årsredovisningens och koncernredovisningens övriga delar.

Vi tillstyrker därför att bolagsstämman fastställer resultaträkningen och balansräkningen för moderbolaget och för koncernen.

Grund för uttalanden

Vi har utfört revisionen enligt International Standards on Auditing (ISA) och god revisionssed i Sverige. Vårt ansvar enligt dessa standarder beskrivs närmare i avsnittet Revisorns ansvar. Vi är oberoende i förhållande till moderbolaget och koncernen enligt god revisorssed i Sverige och har i övrigt fullgjort vårt yrkesetiska ansvar enligt dessa krav.

Vi anser att de revisionsbevis vi har inhämtat är tillräckliga och ändamålsenliga som grund för våra uttalanden.

Annan information än årsredovisningen och koncernredovisningen

Detta dokument innehåller även annan information än årsredovisningen och koncernredovisningen och återfinns på sidorna 3-12. Det är styrelsen och verkställande direktören som har ansvaret för denna andra information.

Vårt uttalande avseende årsredovisningen och koncernredovisningen omfattar inte denna information och vi gör inget uttalande med bestyrkande avseende denna andra information.

I samband med vår revision av årsredovisningen och koncernredovisningen är det vårt ansvar att läsa den information som identifieras ovan och överväga om informationen i väsentlig utsträckning är oförenlig med årsredovisningen och koncernredovisningen. Vid denna genomgång beaktar vi även den kunskap vi i övrigt inhämtat under revisionen samt bedömer om informationen i övrigt verkar innehålla väsentliga felaktigheter.

Om vi, baserat på det arbete som har utförts avseende denna information, drar slutsatsen att den andra informationen innehåller en väsentlig felaktighet, är vi skyldiga att rapportera detta. Vi har inget att rapportera i det avseendet.

Styrelsens och verkställande direktörens ansvar

Det är styrelsen och verkställande direktören som har ansvaret för att årsredovisningen och koncernredovisningen upprättas och att de ger en rättvisande bild enligt årsredovisningslagen. Styrelsen och verkställande direktören ansvarar även för den interna kontroll som de bedömer är nödvändig för att upprätta en årsredovisning och koncernredovisning som inte innehåller några väsentliga felaktigheter, vare sig dessa beror på oegentligheter eller misstag. Vid upprättandet av årsredovisningen och koncernredovisningen ansvarar styrelsen och verkställande direktören för bedömningen av

bolagets och koncernens förmåga att fortsätta verksamheten. De upplyser, när så är tillämpligt, om förhållanden som kan påverka förmågan att fortsätta verksamheten och att använda antagandet om fortsatt drift. Antagandet om fortsatt drift tillämpas dock inte om styrelsen och verkställande direktören avser att likvidera bolaget, upphöra med verksamheten eller inte har något realistiskt alternativ till att göra något av detta.

Revisorns ansvar

Våra mål är att uppnå en rimlig grad av säkerhet om huruvida årsredovisningen och koncernredovisningen som helhet inte innehåller några väsentliga felaktigheter, vare sig dessa beror på oegentligheter eller misstag, och att lämna en revisionsberättelse som innehåller våra uttalanden. Rimlig säkerhet är en hög grad av säkerhet, men är ingen garanti för att en revision som utförs enligt ISA och god revisionssed i Sverige alltid kommer att upptäcka en väsentlig felaktighet om en sådan finns. Felaktigheter kan uppstå på grund av oegentligheter eller misstag och anses vara väsentliga om de enskilt eller tillsammans rimligen kan förväntas påverka de ekonomiska beslut som användare fattar med grund i årsredovisningen och koncernredovisningen.

Som del av en revision enligt ISA använder vi professionellt omdöme och har en professionellt skeptisk inställning under hela revisionen. Dessutom:

- identifierar och bedömer vi riskerna för väsentliga felaktigheter i årsredovisningen och koncernredovisningen, vare sig dessa beror på oegentligheter eller misstag, utformar och utför granskningsåtgärder bland annat utifrån dessa risker och inhämtar revisionsbevis som är tillräckliga och ändamålsenliga för att utgöra en grund för våra uttalanden. Risken för att inte upptäcka en väsentlig felaktighet till följd av oegentligheter är högre än för en väsentlig felaktighet som beror på misstag,

eftersom oegentligheter kan innefatta agerande i maskopi, förfalskning, avsiktliga utelämnanden, felaktig information eller åsidosättande av intern kontroll.

- skaffar vi oss en förståelse av den del av bolagets interna kontroll som har betydelse för vår revision för att utforma granskningsåtgärder som är lämpliga med hänsyn till omständigheterna, men inte för att uttala oss om effektiviteten i den interna kontrollen.
- utvärderar vi lämpligheten i de redovisningsprinciper som används och rimligheten i styrelsens och verkställande direktörens uppskattningar i redovisningen och tillhörande upplysningar.
- drar vi en slutsats om lämpligheten i att styrelsen och verkställande direktören använder antagandet om fortsatt drift vid upprättandet av årsredovisningen och koncernredovisningen. Vi drar också en slutsats, med grund i de inhämtade revisionsbevisen, om huruvida det finns någon väsentlig osäkerhetsfaktor som avser sådana händelser eller förhållanden som kan leda till betydande tvivel om bolagets och koncernens förmåga att fortsätta verksamheten. Om vi drar slutsatsen att det finns en väsentlig osäkerhetsfaktor, måste vi i revisionsberättelsen fästa uppmärksamheten på upplysningarna



i årsredovisningen och koncernredovisningen om den väsentliga osäkerhetsfaktorn eller, om sådana upplysningar är otillräckliga, modifiera uttalandet om årsredovisningen och koncernredovisningen. Våra slutsatser baseras på de revisionsbevis som inhämtas fram till datumet för revisionsberättelsen. Dock kan framtida händelser eller förhållanden göra att ett bolag och en koncern inte längre kan fortsätta verksamheten.

- utvärderar vi den övergripande presentationen, strukturen och innehållet i årsredovisningen och koncernredovisningen, däribland upplysningarna, och om årsredovisningen och koncernredovisningen återger de underliggande

transaktionerna och händelserna på ett sätt som ger en rättvisande bild.

- inhämtar vi tillräckliga och ändamålsenliga revisionsbevis avseende den finansiella informationen för enheterna eller affärsaktiviteterna inom koncernen för att göra ett uttalande avseende koncernredovisningen. Vi ansvarar för styrning, övervakning och utförande av koncernrevisionen. Vi är ensamt ansvariga för våra uttalanden.

Vi måste informera styrelsen om bland annat revisionens planerade omfattning och inriktning samt tidpunkten för den. Vi måste också informera om betydelsefulla iakttagelser under revisionen, däribland de eventuella betydande brister i den interna kontrollen som vi identifierat.

Rapport om andra krav enligt lagar och andra författningar

Uttalanden

Utöver vår revision av årsredovisningen och koncernredovisningen har vi även utfört en revision av styrelsens och verkställande direktörens förvaltning för Redsense Medical AB (publ) för år 2023 samt av förslaget till dispositioner beträffande bolagets vinst eller förlust.

Vi tillstyrker att bolagsstämman disponerar vinsten enligt förslaget i förvaltningsberättelsen och beviljar styrelsens ledamöter och verkställande direktören ansvarsfrihet för räkenskapsåret.

Grund för uttalanden

Vi har utfört revisionen enligt god revisionsd i Sverige. Vårt ansvar enligt denna beskrivs närmare i avsnittet Revisorns ansvar. Vi är oberoende i förhållande till moderbolaget och koncernen enligt god revisorsd i Sverige och har i övrigt fullgjort vårt yrkesetiska ansvar enligt dessa krav.

Vi anser att de revisionsbevis vi har inhämtat är tillräckliga och ändamålsenliga som grund för våra uttalanden.

Styrelsens och verkställande direktörens ansvar

Det är styrelsen som har ansvaret för förslaget till dispositioner beträffande bolagets vinst eller förlust. Vid förslag till utdelning innefattar detta bland annat en bedömning av om utdelningen är försvarlig med hänsyn till de krav som bolagets och koncernens verksamhetsart, omfattning och risker ställer på storleken av moderbolagets och koncernens egna kapital, konsolideringsbehov, likviditet och ställning i övrigt.

Styrelsen ansvarar för bolagets organisation och förvaltningen av bolagets angelägenheter. Detta innefattar bland annat att fortlöpande bedöma bolagets och koncernens ekonomiska situation och att tillse

att bolagets organisation är utformad så att bokföringen, medelsförvaltningen och bolagets ekonomiska angelägenheter i övrigt kontrolleras på ett betryggande sätt.

Verkställande direktören ska sköta den löpande förvaltningen enligt styrelsens riktlinjer och anvisningar och bland annat vidta de åtgärder som är nödvändiga för att bolagets bokföring ska fullgöras i överensstämmelse med lag och för att medelsförvaltningen ska skötas på ett betryggande sätt.

Revisorns ansvar

Vårt mål beträffande revisionen av förvaltningen, och därmed vårt uttalande om ansvarsfrihet, är att inhämta revisionsbevis för att med en rimlig grad av säkerhet kunna bedöma om någon styrelseledamot eller verkställande direktören i något väsentligt avseende:

- företagit någon åtgärd eller gjort sig skyldig till någon försummelse som kan föranleda ersättningsskyldighet mot bolaget, eller
- på något annat sätt handlat i strid med aktiebolagslagen, årsredovisningslagen eller bolagsordningen.

Vårt mål beträffande revisionen av förslaget till dispositioner av bolagets vinst eller förlust, och därmed vårt uttalande om detta, är att med rimlig grad av säkerhet kunna bedöma om förslaget är förenligt med aktiebolagslagen.

Rimlig säkerhet är en hög grad av säkerhet, men ingen garanti för att en revision som utförs enligt god revisionsd i Sverige alltid kommer att upptäcka åtgärder eller försummelser som kan föranleda

ersättningsskyldighet mot bolaget, eller att ett förslag till dispositioner av bolagets vinst eller förlust inte är förenligt med aktiebolagslagen.

Som en del av en revision enligt god revisionsd i Sverige använder vi professionellt omdöme och har en professionellt skeptisk inställning under hela revisionen. Granskningen av förvaltningen och förslaget till dispositioner av bolagets vinst eller förlust grundar sig främst på revisionen av räkenskaperna. Vilka tillkommande granskningsåtgärder som utförs baseras på vår professionella bedömning med utgångspunkt i risk och väsentlighet. Det innebär att vi fokuserar granskningen på sådana åtgärder, områden och förhållanden som är väsentliga för verksamheten och där avsteg och överträdelser skulle ha särskild betydelse för bolagets situation. Vi går igenom och prövar fattade beslut, beslutsunderlag, vidtagna åtgärder och andra förhållanden som är relevanta för vårt uttalande om ansvarsfrihet. Som underlag för vårt uttalande om styrelsens förslag till dispositioner beträffande bolagets vinst eller förlust har vi granskat om förslaget är förenligt med aktiebolagslagen.

Halmstad den 12 april 2024

KPMG AB

DocuSigned by:

Andreas Johansson

CDB86CF0B7624CA
Andreas Johansson

Auktoriserad revisor