



NOVUS

NOVUS GROUP INTERNATIONAL AB

ÅRSREDOVISNING

2022-01-01 - 2022-12-31

Innehållsförteckning

VD har ordet	3
Verksamhetsåret januari – december	5
Marknad	7
Vår historia	9
Vår aktie	10
Finansiella rapporter	11
Förvaltningsberättelse	12
Resultaträkning	19
Balansräkning	20
Noter till årsredovisningen	23
Underskrifter	34
Revisionsberättelse	35
Styrelsen och ledningen	37

Ekonomisk Information

Årsstämma	2023-04-25
Delårsrapport per 31 mars 2023	2023-05-10
Delårsrapport per 30 juni 2023	2023-08-29

Novus Group International AB (Publ) kommer i årsredovisningen att förkortas till Novus.

Styrelsens säte: Stockholm
Företagets redovisningsvaluta: Svenska kronor (SEK)
Alla belopp redovisas om inte annat anges i tusentals kronor (kSEK)



”Långsiktighet & framtidsfokus”



VD har ordet

Bibehållen omsättning och positivt resultat

Novus går starkt genom detta år. Vi bibehåller vårt fokus på en stark ekonomi och en stark kassa för att kunna ställa om vid behov. 2022 bör värderas utifrån en eskalerande internationell osäkerhet med åtföljande negativa effekter nationellt. Pandemin påverkade världen mindre än Rysslands invasion av Ukraina som har gett svallvågor i form av exempelvis Sveriges Natoansökan, elkris och hög inflation.

Såväl demokrati som internationella samarbeten sätts på prov och leder till snabba förändringar för både medborgare och kunder. Det nya kravet på medborgar- och kundförståelse leder till ett ökat behov av tillförlitlig förståelse kring de som är viktigast i en demokrati och marknadsekonomi: människan.

Novus verksamhet går ut på att förklara det mänskliga beteendet individuellt men ännu viktigare kollektivt. Att förstå marknad, betalningsvilja, värde och potential är nu helt avgörande för företag som måste anpassa sig efter den nya ekonomiska världsordningen.

Under dessa förutsättningar blir Novus ännu viktigare. Man har inte längre råd att göra fel, utan måste arbeta operativt och strategiskt utifrån fakta och kunskap. Kunskapsföretaget Novus kan ge svar på företagens och offentliga aktörers centrala frågor kring kunder och medborgarens behov och önskemål.



Långsiktighet och framtidsfokus

2022 blev ett år av framtidsfokus och nyrekryteringar. En svag tillväxt och lönsamhet då vi rustar upp oss för 2023. Vi räknar med att ännu starkare kunna visa på den unika marknadsposition Novus byggt upp.

Framgångsrika företag baserar sin strategi på kunskap. Framgångsrika företag förstår att kunskap måste vara tillförlitlig och relevant. Framgångsrika företag anlitar Novus. Precis som ansvarstagande organisationer och politiska partier.

Ett starkare Novus 2023

Alla som arbetar på Novus har gjort ett enastående jobb under året som gått, och 2023 kommer vi att fortsätta göra underverk tillsammans!

Novus slogan: *Making knowledge great again*, är inte bara en slogan. Det är något vi gör varje dag.

Om du också uppskattar idén av att vara en kunskapspridare, och inte enbart som delägare, så kan du numera köpa den eftertraktade Novuskepsen på vår hemsida.

Människan slutar aldrig lära sig och gör allt för att basera sin värld utifrån den kunskap de kan få. Precis som företag och organisationer.

Novus är folkets röst.



A handwritten signature in black ink, appearing to be 'TS' followed by a stylized flourish.

Torbjörn Sjöström, CEO

Verksamhetsåret januari – december 2022

Medlemskap i Gallup International lägger grund för nya affärer

Novus är medlem i det internationella nätverket Gallup International, och är därmed Sveriges representant i organisationen. Samarbetet mellan Novus och Gallup International startades informellt i våras med undersökningen kring européernas syn på den ryska invasionen av Ukraina. Novus bidrar både med sin nordiska närvaro och med den kunskap vi har kring att göra tillförlitliga undersökningar. Detta är ett samarbete som vi hoppas ska leda till både fler nationella och internationella affärer för Novus. Under Gallup Internationals 75-årsjubileum i september föreläste Novus vd Torbjörn Sjöström.

Novus fortsätter bidra till säker bild av väljarstödet

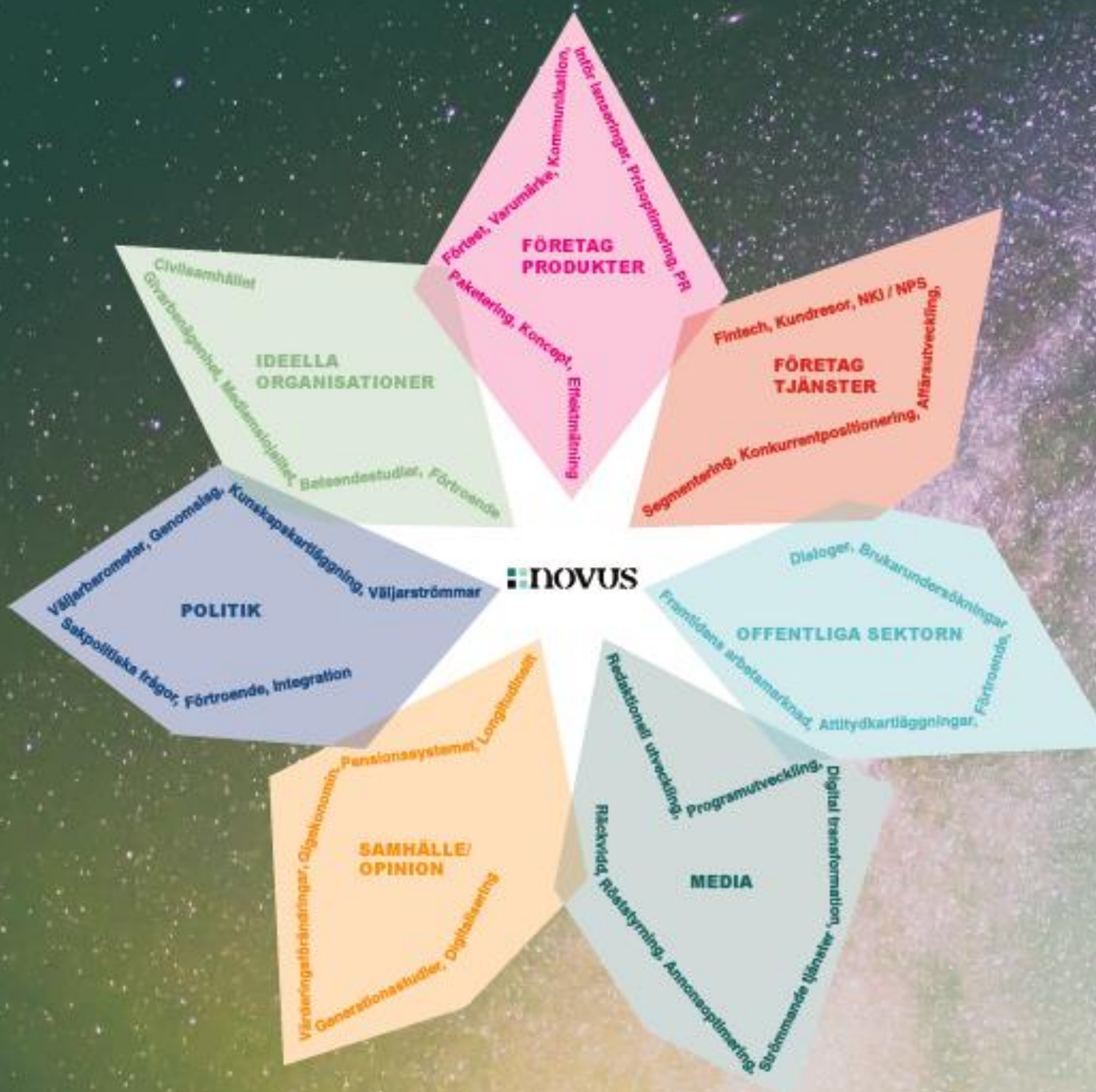
Valet 2022 visade att svenska väljarbarometrar är fortsatt mycket tillförlitliga, Novus genomsnittliga avvikelse var endast 0,7 procentenheter per parti och precis så tillförlitligt som väntat. Och ännu bättre om man väger in de väljarrörelser som skedde under valhelgen jämfört med Novus nulägesbild fredag morgon innan slutdebatten samt partikampanjernas slutspurt. Novus undersökningar är inga framtidsförutsägelser, men ger en mycket pålitlig nulägesbild.

Novus och Whispr Group kombinerade sina analysmetoder. Båda bolagen började följa valet i januari 2022 och gjorde tillsammans en eftervalsanalys som presenterades 30 dagar efter valet på ett webinar. Whispr visade hur omfattande satsningarna från partierna var på Instagram, Facebook och Messenger. Novus kunde visa att effekten av dessa investeringar var i syfte att vinna väljare.

Novus och Retriever samarbetade också och höll eftervalsanalys och kan även i fortsättningen erbjuda våra tjänster kombinerat till gemensamma kunder.

Fler viktiga framgångar 2022:

- I slutet av september släppte Novus Livsmedelsbarometer del 2, en rapport med stort fokus på hållbarhet bland konsumenter.
- Tankesmedjan Fores släppte en antologi om policyförslag som kan stärka demokratin. Novus ordförande Jan Scherman och vd Torbjörn Sjöström var medförfattare.
- Kommittén Demokratin 100 år kom med sitt slutbetänkande som också innehöll undersökningar från Novus.
- Årets "Svenskarna och Internet" släpptes av Internetstiftelsen. Novus har både utvecklat metoden bakom och genomför undersökningen som är facit för internetsverige.
- Novus Coronastatus antogs som programpunkt till forskarkonferensen WAPORs (World Association for Public Opinion Research) 75-årsjubileum i november och presenterades på plats av ansvarig undersökare och vd Torbjörn Sjöström.
- Folk och försvar, Torbjörn Sjöström var inbjuden talare kring FOI:s antologi kring hur man säkrar demokratin. Övriga inbjudna var representanter från polisens avdelning Noa, Skolverket samt några av författarna på FOI.



Vi befinner oss mitt i skärningspunkten

Vi jobbar mitt i samhällsutvecklingen och djupt inne i många viktiga samhällsfrågor. Allt från demokrati, byggande, infrastruktur, hållbarhet, finans, digitalisering, arbetsmarknad, politik och mycket mer. Vi levererar kunskap, i såväl stora frågor som små.

Vi har en unik inblick och förståelse för sammanhangen och kan dessutom bidra med ett utifrånperspektiv.

Marknad


Novus är idag det undersökningsföretag som flest känner till, en signifikant ökning i kännedom jämfört med föregående års undersökning.

Idag är vår försäljning fördelad med en övervikt mot privat jämfört med offentlig sektor. Den stora tillväxtpotentialen finns i den privata marknaden.

Som en del i Novus kunskapsfokus har vi under pandemin släppt unika undersökningar som ger en förståelse för sjukdomens utveckling i Sverige. En stor del av materialet har vi gjort tillgängligt gratis till forskarnätverk såväl nationellt som internationellt med syftet att försöka hjälpa till med underlag för att bättre kunna förstå följderna av pandemin och dess utveckling. Även myndigheter och politiker har löpande följt vårt material som blivit värdefull information för beslutsunderlag i Sverige.

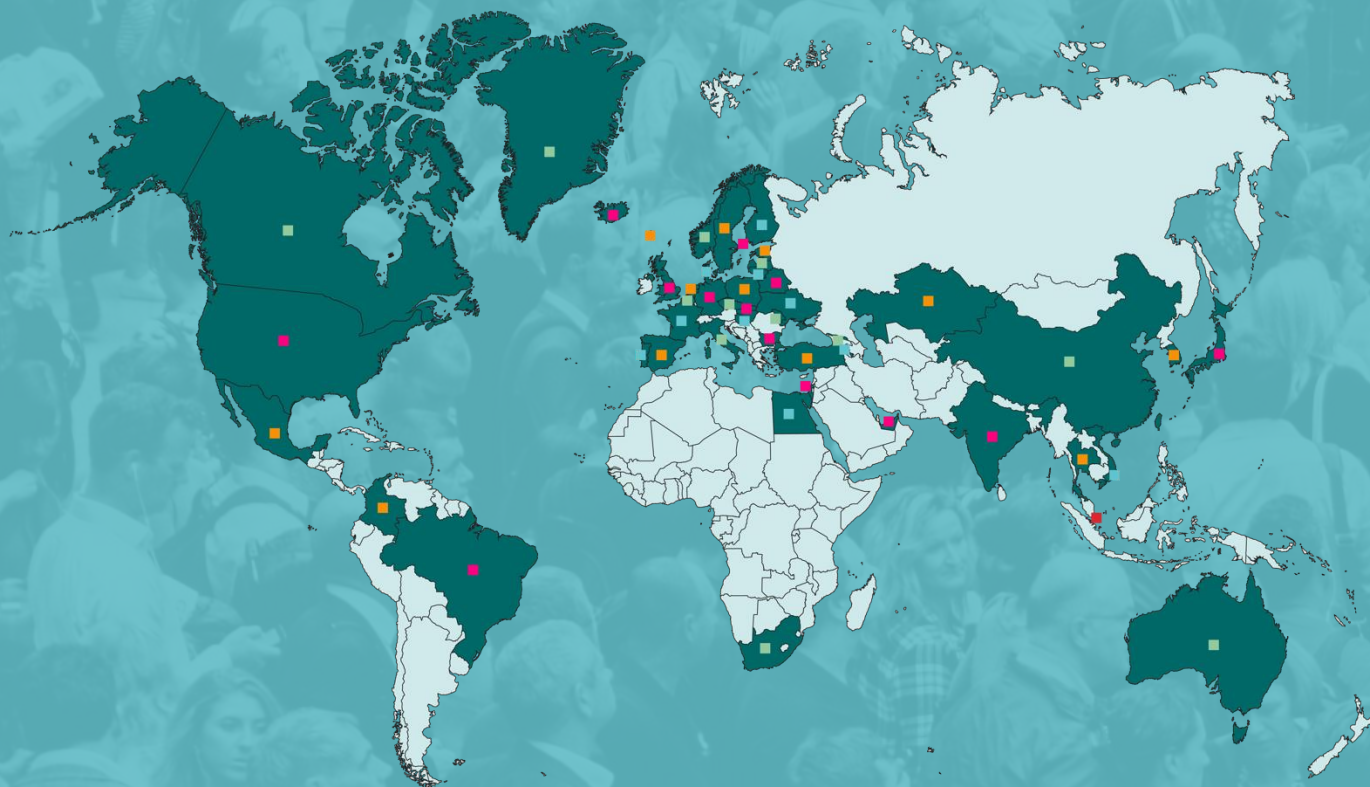
Novus Coronastatus har också varit en mall för andra länders sätt att följa pandemin. Att fråga allmänheten hur man mår kan låta självklart i ett osäkert läge med en global viruspandemi. Men bara Novus har gjort det löpande. Detta har också visat sig vara ett bra sätt att visa på Novus undersökningars tillförlitlighet. Många delar i Novus Coronastatus har kunnat verifieras i efterhand, via alternativa datakällor först ganska långt senare, då fakta funnits tillgängliga.

För att ta några exempel: Vi rapporterade bland annat hur många som stannade hemma från jobbet, vilket SL:s statistik senare bekräftade, att fler stannade hemma under semestern något som mobiltrafiken bekräftade i efterhand och att cirka tio procent av stockholmarna var sjuka, som bekräftades av KTH:s kliniska studier.



Novus undersökningar i världen

Vi har kapacitet att utföra undersökningar i hela världen. Listan över länder där Novus gjort undersökningar växer hela tiden. Det här är alla länder vi genomför undersökningar i.



Armenien, Australien, Belarus, Belgien, Brasilien, Bulgarien, Colombia, Danmark, Egypten, Estland, Förenade Arabemiraten, Färöarna, Finland och Åland, Frankrike, Georgien, Grönland, Holland, Indien, Island, Israel, Italien, Japan, Kanada, Kina, Lettland, Mexiko, Moldavien, Nederländerna, Norge, Polen, Portugal, Saudiarabien, Singapore, Slovakien, Spanien, Storbritannien, Sverige, Sydafrika, Sydkorea, Thailand, Tjeckien, Turkiet, Tyskland, Ungern, USA och Vietnam.

Vår historia

Några nedslag i Novus historia

2006

Novus grundas av en av undersökningsbranschens största namn, Alf Sjöström. Alf hade tidigare bland annat varit vice vd på SIFO och lett deras expansion. Han startade även Sveriges första callcenter, SoftCom. När han senare sålde bolaget hade det vuxit till en internationell koncern med över tio callcenter i Sverige och ytterligare fyra i länder runt Östersjön. Alf återlanserade också Gallup i Sverige. Med sin gedigna bakgrund i branschen visste han därför hur det perfekta undersökningsföretaget skulle byggas och kunde på så sätt undvika misstag som gjorts genom tiderna. Novus huvudfokus är yrkeskunskap, trovärdighet och kompetens. I en tid med internationell konsolidering och fokus på automatisering sticker Novus ut på ett positivt sätt. Många duktiga undersökare söker sig direkt till Alf och Novus. På kort tid blir Novus ett etablerat undersökningsföretag.

2007

Novus börsnoteras ett år efter grundandet, något som möjliggörs just på grund av Alfs unika affärssinne, anseende och undersökningskunnande.

2011

Alf Sjöström avlider tragiskt och Torbjörn Sjöström tar över som VD. Torbjörn påbörjar arbetet med att förädla och utveckla den grund som Alf hade lagt. Det arbete som Novus gör höjer inte bara anseendet och kännedomen för bolaget utan även anseendet för forskningen kring opinionsundersökningar och tilltron till bra undersökningar. Novus är unika genom vårt systematiska arbete kring dessa frågor. Novus stora metodstudie genomförs under slutet av 2011.

2012

Novus fortsätter sitt omfattande interna kvalitetsarbete. Detta arbete påbörjades i slutet av 2011 med Sveriges största studie av hur kvalitet i en undersökning påverkas av hur en panel är uppbyggd slumpmässig eller självrekryterad. Under 2012 fortsätter arbetet med ett flertal debattartiklar och blogginlägg som publicerats i ämnet.

2014

Novus EU väljarbarometer är för andra EU-valet i rad det mest träffsäkra. 2014 är detta viktigare än någonsin då flera röster höjdes och hävdade att riktiga undersökningar inte fungerade längre. Novus visar återigen att den vetenskap som finns fungerar. Även i Riksdagsvalet är undersökningen mycket tillförlitlig, och visar korrekt det parlamentariska läget efter valet.

2018

Novus bidrar till att öka tilltron för branschen utomlands. Torbjörn Sjöström föreläser på Stanford och arbetar även med amerikanska branschorganisationen för att öka tilltron till undersökningar i USA. Novus undersökningar visar korrekt resultat inför riksdagsvalet.

2020

Kännedomen för Novus är högre än någonsin. Tio procent av svenska folket har spontan kännedom om Novus. Och **Novus Coronastatus** har dessutom varit en mall för andra länders sätt att följa pandemin. Många delar i Novus Coronastatus har kunnat verifieras i efterhand.

Vår aktie

Novus är sedan 2007 noterad på Spotlight Stock Market under kortnamnet NOVU

Högsta betalkurs under räkenskapsåret 2022 noterades till 7 kronor den 25 juli 2022 och lägsta betalkurs noterades till 3,7 kronor den 30 december 2022. Det omsattes totalt cirka 770 tusen aktier under det räkenskapsåret för ett totalt värde på ca 3,8 miljoner kronor.

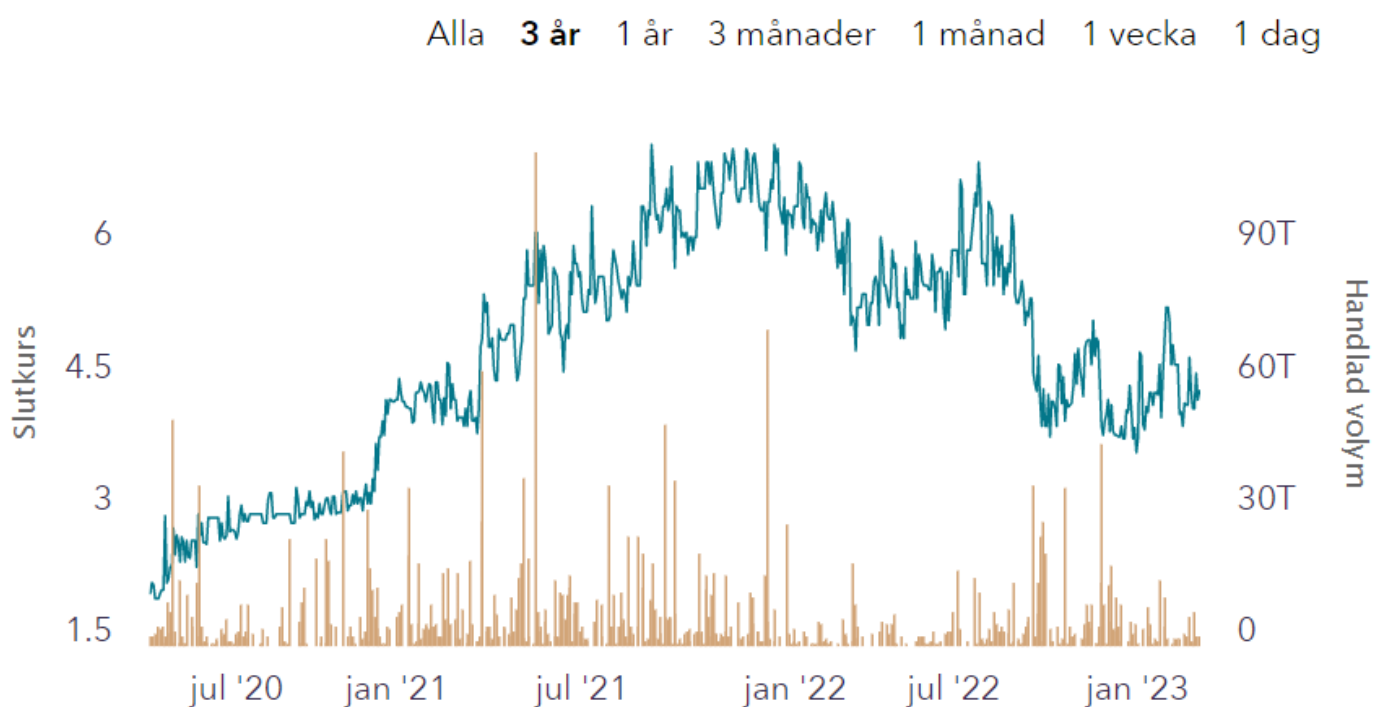
Aktien och ägarna

Vid räkenskapsårets avslut uppgick aktiekapitalet till 2 074 (2 074) kSEK fördelat på 10 372 250 aktier.

10 största aktieägare per 2022-12-31

Namn	Kapital %	Röster %
ALS invest AB	61,94%	61,94%
Avanza Pension	7,23%	7,23%
Carl Tunberg	4,86%	4,86%
AB Fredrik Fiedler	3,37%	3,37%
Göran Erlandsson	3,08%	3,08%
Torbjörn Sjöström	2,54%	2,54%
Kristin Sjöström	1,37%	1,37%
Gunnar Råbe	1,25%	1,25%
Mikael Olsson	1,21%	1,21%
Bertil Jacobson	0,75%	0,75%

Aktiens utveckling över tid





**Finansiella rapporter
räkenskapsår
januari – december 2022**

Förvaltningsberättelse

Allmänt om verksamheten


Novus är Sveriges mest kända undersökningsföretag och arbetar inom alla branscher och befinner sig mitt i skärningspunkten mellan alla viktiga samhällsaktörer. På grund av detta har Novus en unik kunskap och inblick i dagens allt snabbare utveckling och verklighet.

Novus bidrar med kunskap via undersökningar för affärs- och verksamhetsutveckling inom både privat och offentlig sektor. Novus arbetar heltäckande inom opinion, marknad och strategi med metoder som anpassas efter frågeställning och målgrupp. Novus gör undersökningar i över 50 länder, främst för nordiska kunder.

Novus mission är att vara folkets röst och vår vision är att vara marknadsledande i en kunskaps- och människocentrerad värld. Novus kan som få andra följa och analysera vår samtid och bidra med analyser som skapar verklig förändring. Det som förenar alla Novus kunder är att de kan förstå sin marknad och det mänskliga beteendet som är grunden till alla affärs- och beteendebeslut. Framgångsrika företag och organisationer anlitar Novus.

Novus bidrar också med offentlig statistik som exempelvis e-handelns storlek i Sverige och hjälper även Internetstiftelsen med deras undersökningar kring svenskarna och internet. Som en del av Novus samhällsansvar att dela med oss av vår kunskap, har vi under året under rubriken *Novus egna undersökningar* publicerat undersökningar kopplade till flera världshändelser. Novus har följt den viktiga frågan om ett svenskt medlemskap i Nato som uppkom i samband med Ukrainakriget. Vi har också fortsatt med våra undersökningar kring pandemin som publicerats under Novus Coronastatus. Fokuset har mot slutet av 2022 skiftat till att samla in kunskap om bland annat långtidscovid.

Novus Group International AB (publ) bedriver sin verksamhet i Stockholm och Malmö och är noterat på svenska Spotlight stockmarkets sedan juni 2007.

The logo consists of a stylized blue 'N' with a white horizontal bar across its middle, and the letters 'TS' in a smaller font below it.

Ägarförhållande

Antalet aktieägare med fler än 500 st aktier uppgick vid räkenskapsårets slut till 213 (217). Största ägare var vid räkenskapsårets utgång ALS Invest AB (org.nr: 556636-7750) med 61,94% av röstetalet och kapital. ALS Invest AB ägs i sin tur 100% av Gallup Nordic AB (Org.nr: 556643-9286), Sveavägen 59, 113 59, Stockholm. Med hänvisning till ÅRL 7:3 upprättas ingen koncernredovisning. Därutöver finns inga aktieägare med en kapital- eller röstandel överstigande 10%.

Personal

Medelantalet anställda under perioden är 45 (36) personer (+25%).

Omsättning och resultat

Omsättning för perioden jan-dec 2022 uppgick till kSEK 72 939 (72 420) och rörelseresultatet uppgick till kSEK 3 384 (4 246), vilket gav en rörelsemarginal på 4,64% (5,86%). Finansnettot uppgick till kSEK 12 (-6). Resultatet före skatt uppgick till kSEK 3 396 (4 240). Resultat efter skatt uppgick till kSEK 2 648 (3 328). Resultat per aktie blev SEK 0,26 (0,32).

Kassaflöde och finansiell ställning

Bolagets kassaflöde för räkenskapsåret uppgår till kSEK 3 005 (1 810). Bolagets likvida medel uppgår per den 31 december 2022 till kSEK 14 148 (11 143). Soliditeten per den 31 december 2022 uppgick till 45,70% (40,56%) och eget kapital uppgick per den 31 december 2022 till kSEK 16 545 (15 867). Eget kapital per aktie är SEK 1,60 (1,52).

Investeringar

Bolagets investeringar under perioden uppgick till kSEK 2 472 (2 379) och avser främst vidareutveckling av Novus Sverigepanel.

Forskning och utveckling

Paneler

Novus paneler är en unik tillgång och grunden i Novus online-undersökningar. Novus investerar löpande för att säkerställa kvaliteten. Man kan inte bara beställa ett urval från Novus, man måste beställa en undersökning från Novus för att få tillgång till Novus unika panel och undersökningsresultat. Under åren har Novus investerat över 18 miljoner kronor i att bygga upp denna unika tillgång tillika grunden för de undersökningar och analyser Novus levererar till våra kunder.

Novus administrerar cirka 150 000 panelmedlemmar inkl. våra kund- och medlemspaneler.

Novus Sverigepanel består av cirka 50 000 aktiva medlemmar. Storleken är dimensionerad efter antalet undersökningar som genomförs. I genomsnitt svarar medlemmarna på 1-2 undersökningar per månad och totalt drygt 12 undersökningar per år. Antal undersökningar är medvetet satt på denna nivå för att inte skapa en "proffstyckande" panel och säkra en hög svarsfrekvens för att resultatet på undersökningarna

skall representera hela svenska folket. Många självrekryterade paneler i Sverige bjuder in till cirka 20 undersökningar i månaden, något som påverkar tillförlitligheten i svaren.

Rekryteringen till Novus Sverigepanel sker via obundna slumpmässiga urval bland allmänheten som telefonnummersätts. I steg 1 rekryteras panelmedlemmarna via telefonintervjuer. I steg 2 använder vi sms-inbjudan och i steg 3 använder vi ett postalt utskick med personlig kod för att anmäla sig till panelen. Vid det postala utskicket kontaktas även de som vi inte kunnat "telefonnummersätta". När det gäller arbetet med etnisk mångfald gör vi extra kontaktförsök för de som i telefon har språksvårigheter. Vi använder oss inte av telefonrekrytering i slutet av andra undersökningar som skickas ut till olika målgrupper bland allmänheten för att undvika den eventuella bias som då kan uppstå.

Novus använder sig inte av "selfselection". Detta innebär att initiativet vid rekrytering alltid kommer från Novus och att ingen kan ansöka om att vara med i webbpanelen. Anledningen till att vi inte har någon självrekrytering är att det är nödvändigt att ha full kontroll över urvalet för att kunna genomföra pålitliga undersökningar.

Utan tillförlitliga underlag kan man inte dra pålitliga slutsatser. Detta innebär att vi arbetar mycket med internt kvalitetsarbete, processer, urvalshantering, panelvård, panelhantering och den så kallade "paneleffekten". Undersökningar i panelen kan genomföras snabbt, kostnadseffektivt och med hög kvalitet. Våra panelundersökningar levererar riksrepresentativa och tillförlitliga resultat.

Både ur ett nationellt och internationellt perspektiv är **Novus panel en av de absolut bästa**. Få kan stoltsera med denna representativitet och höga deltagarfrekvens som Novus har. Den genomsnittliga deltagarfrekvensen för undersökningar i Novus Sverigepanel är 60 procent. Detta är en direkt följd av Novus kvalitetsarbete med panelen samt de löpande investeringar med cirka två miljoner på årsbasis. Detta gör att det går att lita på Novus undersökningar.

Novus nordiska räckvidd genom Novus Nordic Research Alliance möjliggör konkurrensmässiga undersökningar med hög kvalitet i hela Norden.

Novus investerar mycket tid och arbetar kontinuerligt med sitt interna kvalitetsarbete. Detta arbete påbörjades 2012 med Sveriges största studie av hur kvalitet i en undersökning påverkas av hur en panel är uppbyggd, slumpmässig eller självrekryterad. Ett flertal blogginlägg och debattartiklar har publicerats i ämnet.

Att Novus också är medlem i Gallup International gör att Novus har ett nära samarbete med Gallup företag som täcker nästan hela jordens befolkning.

Miljöinformation

Bolaget bedriver ej någon tillstånds- eller anmälningspliktig verksamhet.

Risker och osäkerhetsfaktorer

Verksamhetsrisker

Nyckelpersoner och medarbetare

Bolagets nyckelpersoner har en stor kompetens och lång erfarenhet inom bolagets verksamhetsområde. En förlust av flera nyckelpersoner kan medföra negativa konsekvenser för bolagets verksamhet och resultat. Denna risk minskar med tiden när bolaget utvecklat sin organisation, processer och anställt fler medarbetare.

Konkurrenter

En del av bolagets konkurrenter är multinationella företag med stora ekonomiska resurser. En omfattande satsning från en konkurrent kan medföra risker i form av försämrade försäljning. Vidare kan företag med global verksamhet som i dagsläget arbetar med närliggande områden bestämma sig för att etablera sig inom Novus verksamhetsområde. Ökad konkurrens kan innebära negativa försäljnings- och resultateffekter för bolaget i framtiden. Risken reduceras genom att Novus varumärke är starkt och direkt förknippat med tillförlitlig kunskap och undersökningar. Samt att Novus styrelse och anställda har stor branschkompetens och väl upparbetade affärsrelationer.

Konjunkturutveckling

Externa faktorer såsom tillgång och efterfrågan och låg- och högkonjunkturer kan ha inverkan på rörelsekostnader, försäljningspriser och aktievärdering. Bolagets framtida intäkter och aktievärdering kan bli påverkade av dessa faktorer, vilka står utom bolagets kontroll.

Marknadstillväxt

Bolaget planerar en fortsatt expansion de kommande åren. En snabb tillväxt kan innebära att bolaget gör förvärv av andra företag. Uteblivna synergieffekter och ett mindre lyckosamt integreringsarbete kan påverka såväl bolagets verksamhet som resultatet på ett negativt sätt. En snabb tillväxt kan medföra problem på det organisatoriska planet, dels genom svårigheter att rekrytera rätt personal dels genom att integrera den nya personalen i organisationen. Hittills har företaget vuxit organiskt i syfte att möta dessa risker.

Finansieringsbehov och kapital

Risken att bolaget får svårigheter att finansiera sin fortsatta verksamhet bedöms som låg, men för att finansiera vidare expansion kan ytterligare tillskott av kapital komma att behövas. Detta kan medföra att ytterligare ägarkapital kan komma att krävas. Det finns inga garantier för att bolaget i en sådan situation kommer att kunna anskaffa ytterligare kapital.

Finansiella risker

För en beskrivning av finansiell riskhantering inom Novus, se not 3.

Ersättningar till ledande befattningshavare

Ersättning och andra anställningsvillkor för bolagsledningen är utformade för att säkerställa att Novus kan erbjuda en marknadsmässig och konkurrenskraftig nivå som förmår attrahera och behålla kvalificerade medarbetare. Bolagsledningens ersättning omfattar fast lön, eventuell rörlig lön och övriga förmåner. Delarna avses skapa ett välbalanserat ersättnings- och förmånsprogram som speglar individens prestationer, ansvar och bolagets resultatutveckling. Information om ersättningar till ledande befattningshavare redovisas i not 8.

Bolagsstyrning

På årsstämman den 25 april 2022 omvaldes till styrelsen som styrelseordförande Jan Scherman samt ordinarie ledamot Torbjörn Sjöström, Kristin Sjöström, Micael Dahlén och Karin Eliasson.

Styrelseledamöterna i Novus representerar erfarenheter inom områden som media, näringsliv och offentlig sektor. Styrelsens arbete följer styrelsens fastställda arbetsordning. Verkställande direktörens arbete regleras genom instruktioner för VD. Såväl arbetsordning som instruktioner fastställs årligen av bolagets styrelse.

Ernst & Young AB är vald revisor sedan årsstämman 2013. För närvarande är huvudansvarig revisor Linn Haslum Lindgren. Hon leder revisionsarbetet i Novus.



Framtidsutsikter

Novus är ett kunskapsföretag med hög trovärdighet och erfaren analys- och konsultkompetens. Novus mest framgångsrika kunder är de som förstår att de behöver kunskap för att utveckla sin affär. De använder undersökningarna som en aktiv del i att kunna navigera i nutid och förbättra framtiden. De är proaktiva och leder utvecklingen inom sitt område. De är även marknadsledande eller har som mål att bli det. Novus arbetar aktivt med att få fler kunder att förstå hur de aktivt kan använda kunskapen Novus levererar till att förstärka sin affär.

Här ser vi en stor tillväxtpotential och en snabbriktig flyktig vardag med radikalt förändrade beteendemönster. I sitt mest extrema exempel en global pandemi, som gör att man från en dag till en annan via lagstiftning ändrar sitt beteende, visar på vikten av kunskapsföretag som Novus. Ett högt tempo som kommer att fortsätta, men samhället är fortfarande till för människan – och den som vill sälja till människor måste förstå mänskligt beteende.

Här kommer Novus kompetens och erbjudande vara ovärderligt. De som förstår och utnyttjar den typen av tjänster kommer klara sig. De som inte förstår balanserar på en slak lina i onödan med en onödig riskexponering som konsekvens. Det kan gå, men affärsrisker skall inte tas på grund av okunskap.

Novus kommer fortsätta växa genom att få in nya kunder samt att skapa större affärer med våra befintliga kunder. Detta arbete pågår idag genom att vi levererar en affärsnytta till våra kunder. Färre undersökningar görs på rutin, fler görs för att skapa en operativ nytta hos våra kunder. En utveckling Novus påbörjade för många år sedan och som nu fortsätter att ske målmedvetet. Allt fler kunder inser idag den unika operativa nyttan Novus tillhandahåller. Novus erbjudande och kommunikation utvecklas konstant för att fortsätta den utvecklingen.

Novus är mycket bra positionerade för att klara av detta. Vi ser också ett ökat intresse från internationella kunder som behöver Novus expertis att kunna genomföra internationella undersökningar med samma trovärdighet som i Sverige.

Att tydligare bli en kunskapsleverantör och bollplank till våra kunder innebär att vi också inte ses som en kostnad utan en investering, en möjliggörare för ökade intäkter. Värdet i det vi gör blir tydligare och vi bygger upp långsiktiga relationer till våra kunder. Vi konkurrerar då med trovärdighet, branschkunskap, kompetens och affärsvärde. Parametrar som inte alls är priskänsliga på samma sätt som enbart datainsamling.

Antal aktier

Antal utestående aktier per 2022-12-31 är 10 372 250 (10 372 250) stycken.



Flerårsöversikt

Belopp i kSEK

	2022	2021	2020 (6 mån)	2019/2020	2018/2019
Nettoomsättning, kSEK	72 905	72 420	27 641	55 930	56 136
Rörelseresultat, kSEK	3 385	4 246	1 881	582	1 606
Resultat efter skatt, kSEK	2 648	3 328	1 482	414	1 217
Rörelsemarginal % (1)	4,6%	5,9%	6,8%	1,0%	2,9%
Avkastning på eget kapital, % (2)	16,3%	22,7%	11,6%	3,4%	9,3%
Avkastning på totalt kapital, % (3)	9,02%	11,83%	6,6%	1,6%	5,5%
Soliditet, % (4)	45,7%	40,6%	41,2%	48,4%	46,3%
Balansomslutning, kSEK	36 200	39 119	32 728	24 761	27 256
Investeringar, kSEK	2 472	2 379	1 007	2 310	2 677
Medelantal anställda, st	45	36	34	33	32

(1) Rörelseresultat / Nettoomsättning

(2) (Resultat efter skatt) / Genomsnittligt justerat eget kapital

(3) (Rörelseresultat + ränteintäkter) / Genomsnittlig balansomslutning

(4) Justerat eget kapital / Balansomslutning

Årsstämma och vinstdisposition

Årsstämma kommer hållas den 25 april 2023 kl 10.00 på Novus Group Internationals lokaler på Sveavägen 59, 113 59 Stockholm.

Till bolagsstämmans förfogande står följande vinstmedel

Överkursfond	5 805 357
Balanserat resultat	5 887 586
Årets resultat	2 648 064
	<hr/>
	14 341 007

Styrelsen föreslår att

till aktieägare utdelas (0,20kr/aktie)

I ny räkning överföres

2 074 450

12 266 557

14 341 007

Yttrande från styrelsen

Styrelsen anser att den föreslagna vinstutdelningen är försvarlig med hänsyn till de krav som verksamhetens art, omfattning och risker ställer på storleken av det egna kapitalet samt bolagets konsolideringsbehov, likviditet och ställning i övrigt. Beträffande Bolagets resultat och ställning i övrigt hänvisas till nedanstående resultat- och balansräkningar, kasseflödesanalyser samt tilläggsupplysningar


TS

Resultaträkning

Belopp i kSEK	Not	2022-01-01 2022-12-31	2021-01-01 2021- 12-31
Rörelseintäkter m.m.			
Nettoomsättning		72 905	72 420
Övriga rörelseintäkter		34	0
		72 939	72 420
Rörelsens kostnader			
Övriga externa kostnader	6	-27 167	-30 367
Personalkostnader	8	- 39 687	- 35 345
Av/nedskrivningar av materiella och Immateriella anläggningstillgångar	10, 11	-2 701	-2 462
Rörelseresultat	4	3 384	4 246
Resultat från finansiella poster			
Övriga ränteintäkter och liknande resultatposter		12	3
Räntekostnader och liknande resultatposter		0	-9
Resultat före skatt		3 396	4 240
Skatt på årets resultat	9	-748	-912
Årets resultat		2 648	3 328
Resultat per aktie			
Resultat per aktie, SEK	14	0,26	0,32
Förslagen utdelning per aktie, SEK		0,20	0,19
Meddelantalet aktier, st		10 372 250	10 372 250

Balansräkning

<i>Belopp i kSEK</i>	Not	2022-12-31	2021-12-31
TILLGÅNGAR			
Anläggningstillgångar			
<i>Immateriella anläggningstillgångar</i>			
Förvärvad Panel	10	4 771	4 988
		4 771	4 988
<i>Materiella anläggningstillgångar</i>			
Inventarier, verktyg och installationer	11	386	400
		386	400
Summa anläggningstillgångar		5 157	5 388
Omsättningstillgångar			
<i>Varulager m.m.</i>			
Övriga lagertillgångar		1	6
		1	6
<i>Kortfristiga fordringar</i>			
Kundfordringar		12 932	18 785
Övriga fordringar		1 193	996
Förutbetalda kostnader och upplupna intäkter	12	2 768	2 802
		16 893	22 583
Kassa och bank	13	14 148	11 143
Summa omsättningstillgångar		31 042	33 731
SUMMA TILLGÅNGAR		36 199	39 119

Balansräkning

Belopp i kSEK	Not	2022-12-31	2021-12-31
EGET KAPITAL OCH SKULDER			
Eget kapital			
<i>Bundet eget kapital</i>			
Aktiekapital	14	2 074	2 074
Reservfond		130	130
		2 204	2 204
<i>Fritt eget kapital</i>			
Överkursfond		5 805	5 805
Balanserad resultat		5 888	4 530
Årets resultat		2 648	3 328
		14 341	13 664
Summa eget kapital		16 545	15 868
Kortfristiga skulder			
Leverantörsskulder		4 590	5 882
Övriga kortfristiga skulder		2 488	3 196
Upplupna kostnader och förutbetalda intäkter	15	12 576	14 173
		19 654	23 251
SUMMA EGET KAPITAL OCH SKULDER		36 199	39 119

Förändring av eget kapital (kSEK)

	Aktie- kapital	Reserv- fond	Överkurs- fond	Balanserat resultat	Årets resultat	Summa eget kapital
Ingående eget kapital						
1 januari 2022	2 074	130	5 805	4 531	3 328	15 868
Vinstdisposition				3 328	-3 328	
Utdelning				-1 971		-1 971
Årets resultat					2 648	2 648
Utgående eget kapital						
31 december 2022	2 074	130	5 805	5 888	2 648	16 545

Kassaflödesanalys

Belopp i kSEK		2022-01-01 2022-12-31	2021-01-01 2021-12-31
	Not		
Den löpande verksamheten			
Rörelseresultat		3 385	4 246
Avskrivningar	10,11	2 701	2 462
		6 086	6 708
Betald skatt		-911	-2 466
Erhållen ränta		11	3
Erlagd ränta		0	-9
Kassaflöde från den löpande verksamheten före förändringar av rörelsekapital		5 186	4 236
<i>Kassaflöde från förändringar i rörelsekapital</i>			
Minskning(+)/ökning(-) av kundfordringar		5 853	-3 267
Minskning(+)/ökning(-) av fordringar		-3	-401
Minskning(+)/ökning(-) av leverantörsskulder		-1 292	2 222
Minskning(+)/ökning(-) av kortfristiga skulder		-2 300	2 338
Minskning(+)/ökning(-) av varulager m.m.		5	-5
Summa förändring i rörelsekapitalet		2 263	887
Kassaflöde från den löpande verksamheten		7 449	5 123
Investeringsverksamheten			
Förvärv av immateriella anläggningstillgångar	10	-2 180	-1 943
Förvärv av materiella anläggningstillgångar	11	-292	-436
Kassaflöde från investeringsverksamheten		-2 472	-2 379
Finansieringsverksamheten			
Utbetald utdelning		-1 971	-933
Kassaflöde från finansieringsverksamheten		-1 971	-933
Årets kassaflöde		3 005	1 810
Likvida medel vid årets början		11 143	9 333
Likvida medel vid årets slut	13	14 148	11 143

Tilläggsupplysningar

NOT 1 Allmän information

Novus är dotterföretag till ALS Invest AB, organisationsnummer 556636-7750, vilket i sin tur är ett helägt dotterbolag till Gallup Nordic AB, organisationsnummer 556643-9286. Koncernredovisning i moderföretaget upprättas ej med hänvisning till ÅRL 7:3.

NOT 2 Redovisnings- och värderingsprinciper

De redovisningsprinciper som tillämpas överensstämmer med Årsredovisningslagen, samt de som anges i BFNAR 2012:1 Årsredovisning och Koncernredovisning (K3). Principerna är oförändrade med föregående år.

2.1 Redovisningsprinciper och finansiell rapportering

Följande redovisnings- och värderingsprinciper är tillämpade i årsredovisningen:

2.2 Klassificering

Anläggningstillgångar, långfristiga skulder och avsättningar består i allt väsentligt enbart av belopp som förväntas återvinnas eller betalas efter mer än tolv månader räknat från balansdagen.

Omsättningstillgångar och kortfristiga skulder består i allt väsentligt av belopp som förväntas återvinnas eller betalas inom tolv månader räknat från balansdagen.

2.3 Värderingsprinciper

Tillgångar, avsättningar och skulder har värderats till anskaffningsvärden om inget annat anges nedan.

2.4 Intäktsredovisning

Intäkter innefattar det verkliga värdet av sålda tjänster exklusive mervärdesskatt, krediteringar och rabatter. Novus säljer tjänster i form av olika typer av undersökningar. Dessa tjänster tillhandahålls baserade på tid och material eller som fastprisavtal där avtalsvillkoren vanligen har en löptid som ligger i spannet 1-3 månader. Intäkter motsvaras av periodens upparbetning / nedlagt arbete till utpris. Lön och andra utgifter hänförliga till nedlagt arbete kostnadsförs under den period som arbete och tjänster utförs. Upparbetat ännu ej fakturerat arvode redovisas som upplupen intäkt i balansräkningen. Fakturerad men ännu ej upparbetat arvode redovisas som upplupen kostnad.

2.5 Skatter

Årets skattekostnad eller skatteintäkt består av aktuell skatt. Aktuell skatt är den som beräknas på det skattepliktiga resultatet för en period. Uppskjuten skatt beräknas utifrån den s.k. balansansatsen, vilket innebär att en jämförelse görs mellan redovisade och skattemässiga värden på bolagets tillgångar respektive skulder. Skillnaden mellan dessa värden multipliceras med aktuell skattesats, vilket ger beloppet för den uppskjutna skattefordringen/-skulden. Uppskjutna skattefordringar redovisas i balansräkningen i den omfattning det är sannolikt att beloppen kan utnyttjas mot framtida skattepliktiga resultat.

2.6 Leasing

Novus är endast leasingtagare (och inte leasinggivare).

Samtliga leasingavtal redovisas som operationella leasingavtal, vilket innebär att leasingavgiften fördelas linjärt över leasingperioden.

2.7 Immateriella tillgångar

Utgifter för underhåll och forskning kostnadsförs när de uppstår. Utgifter med sannolika ekonomiska fördelar under mer än ett år och som överstiger kostnaderna, redovisas som immateriella tillgångar. Kostnad för rekrytering till Novus paneldatabas redovisas som en förvärvad immateriell tillgång och skrivs av under sin bedömda nyttjandeperiod, vilken är fem år.

Tillgångarnas restvärden och nyttjandeperiod prövas varje balansdag och justeras vid behov.

2.8 Materiella anläggningstillgångar

Materiella anläggningstillgångar är redovisade till anskaffningskostnad med avdrag för planmässiga avskrivningar baserade på en bedömning av tillgångarnas nyttjande period. I anskaffningsvärdet ingår utgifter som direkt kan hänföras till förvärvet av tillgången.

Tillkommande utgifter läggs till tillgångens redovisade värde eller redovisas som en separat tillgång, beroende på vilket som är lämpligt, endast då det är sannolikt att de framtida ekonomiska förmåner som är förknippade med tillgången kommer att komma bolaget tillgodo och tillgångens anskaffningsvärde kan mätas på ett tillförlitligt sätt. Alla andra former av reparationer och underhåll redovisas som kostnader i resultaträkningen under den period de uppkommer.

Avskrivningar på materiella anläggningstillgångar, för att fördela deras anskaffningsvärde ner till det beräknade restvärdet, görs linjärt enligt plan över den beräknade nyttjandeperioden, enligt följande:

- Inventarier, verktyg och installationer 3 år

Tillgångarnas restvärden och nyttjandeperiod prövas varje balansdag och justeras vid behov.

En tillgångs redovisade värde skrivs genast ner till dess återvinningsvärde om tillgångens redovisade värde överstiger dess bedömda återvinningsvärde.

Vinster och förluster vid avyttring fastställs genom en jämförelse mellan försäljningsintäkt och redovisat värde och redovisas i resultaträkningen.

2.9 Fordringar

Fordringar är redovisade till det belopp varmed de beräknas inflyta.

2.10 Fordringar och skulder i utländsk valuta

Fordringar och skulder i utländsk valuta har värderats till balansdagens kurs och orealiserade kursvinster och kursförluster ingår i resultatet. Kursvinster (-förluster) på rörelserelaterade fordringar och skulder redovisas som övriga rörelseintäkter (rörelsekostnader). Kursdifferenser avseende finansiella tillgångar och skulder redovisas under resultat från finansiella poster.

2.11 Kassaflödesanalys

Kassaflödesanalysen upprättas enligt indirekt metod. Det redovisade kassaflödet omfattar endast transaktioner som medför in- eller utbetalningar.

2.12 Ersättningar till anställda

Ersättningar till anställda avser alla typer av ersättningar som företaget lämnar till de anställda. Företagets ersättningar innefattar bland annat löner, betald semester, betald frånvaro, bonus och ersättningar efter avslutad anställning (pensioner). Redovisning sker i takt med intjänandet. Ersättningar till anställda efter avslutad anställning avser avgiftsbestämda eller förmånsbestämda pensionsplaner beroende på anställningsvillkor. Som avgiftsbestämda planer klassificeras planer där fastställda avgifter betalas och det inte finns förpliktelser, varken legala eller informella, att betala något ytterligare, utöver dessa avgifter. Övriga planer klassificeras som förmånsbestämda pensionsplaner. Bolaget har endast avgiftsbestämda pensioner.

NOT 3 Finansiell riskhantering

3.1 Finansiella riskfaktorer

Bolaget utsätts genom sin verksamhet för en mängd olika finansiella risker: Marknadsrisk (inklusive valutarisk, ränterisk och prisrisk), kreditrisk, likviditetsrisk och kassaflödesrisk. Bolagets övergripande riskhanteringspolicy fokuserar på oförutsägbarheten på de finansiella marknaderna och eftersträvar att minimera potentiella ogynnsamma effekter på bolagets finansiella resultat.

Finansiella instrument

Bolaget använder sig ej av några finansiella instrument i form av derivatinstrument, varför risken förknippad med sådana ej föreligger.

Kreditrisk

Bolaget har fastställt policy och uppföljning för att säkra att försäljningen sker till kunder med lämplig betalningshistorik. Majoriteten av Bolagets uppdrag sker med kunder där långvariga relationer föreligger med god betalningshistorik varför kreditrisken för närvarande bedöms som balanserad.

Likviditets- och finansieringsrisk

Likviditetsrisk innebär att betalningsförpliktelser inte kan uppfyllas som en följd av otillräcklig likviditet. Bolaget strävar efter tillräckliga likvida medel och tillgänglig finansiering genom tillräckliga avtalade kreditmöjligheter. Ledningen följer också noga rullande prognoser för bolagets likviditetsreserv, som består av likvida medel (se not 12), på basis av förväntade kassaflöden.

Valutarisk

Inköp och försäljning sker i all väsentlighet i svenska kronor varför valutaexponeringen är mycket begränsad.

Ränterisk avseende kassaflöden och verkliga värden

Eftersom bolaget inte innehar några väsentliga räntebärande tillgångar eller skulder är bolagets kassaflöde från den löpande verksamheten i allt väsentligt oberoende av förändringar i marknadsräntor.

3.2 Hantering av kapitalrisk

Bolagets mål avseende kapitalstrukturen är att trygga bolagets förmåga att fortsätta sin verksamhet, så att den kan generera avkastning till aktieägarna och nytta för andra intressenter och att upprätthålla optimal kapitalstruktur för att hålla kostnader för kapitalet nere. För att upprätthålla eller justera kapitalstrukturen, kan bolaget förändra den utdelning som betalas till aktieägarna, utfärda nya aktier eller sälja tillgångar för att minska skulderna.

NOT 4 Nettoomsättning per rörelsegren

Nettoomsättningen är till sin helhet hänförlig till en och samma verksamhetsgren och bolaget är primärt verksam på den svenska marknaden.

NOT 5 Inköp och försäljning mellan koncernföretag

Under räkenskapsåret har tjänster köpts till ett värde av kSEK 100 (1 345).

Under räkenskapsåret har försäljning mellan företagen sålts till ett värde av kSEK 0 (0)

NOT 6 Ersättning till revisorer

	2022	2021
Upplysning om revisorns arvode och kostnadsersättning		
Ernst & Young AB		
Revisionsuppdrag.	216	215
Summa	216	215

Med revisionsuppdrag avses granskning av årsredovisningen och bokföringen samt styrelsens och verkställande direktörens förvaltning, övriga arbetsuppgifter som det ankommer på bolagets revisor att utföra samt rådgivning eller annat biträde som föranleds av iakttagelser vid sådan granskning eller genomförandet av sådana arbetsuppgifter.

NOT 7 Leasing

	2022	2021
Operationell leasing		
Kostnadsförda leasingavgifter avseende operationella leasingavtal	3 064	2 913
Summa	3 064	2 913
Framtida minimileasingavgifter avseende operationella leasingavtal	2022	2021
Ska betalas inom 1 år	2 787	2 880
Ska betalas inom 2-5 år	181	2 824
Ska betalas senare än 5 år	0	0

Åtaganden avseende operationell leasing - där bolaget är leasetagare

Bolaget hyr kontor samt personbilar. Det största avtalet är ej uppsägningsbara i förtid. Leasingavtalen har olika villkor, indexklausuler och rätt till förlängning. Villkoren är marknadsmässiga vad avser såväl priser som avtalslängd.



NOT 8 Personalkostnader

	2022	2021
Medelantalet anställda (summan av upparbetad tid dividerat med normal årsarbetstid) med fördelning på kvinnor och män uppgår till		
Kvinnor	28	23
Män	17	13
Totalt	45	36
	2022	2021
Löner och ersättningar uppgår till:		
Styrelsen och verkställande direktören	1 666	1 647
Övriga anställda	24 736	21 455
Totala löner och ersättningar	26 402	23 102
Sociala kostnader:		
Styrelsen och verkställande direktören	992	889
Övriga anställda	11 360	10 754
(varav pensionskostnader)	(3 273)	(3 952)
Totala sociala kostnader	12 352	11 643

Bolaget har inga utestående pensionsförpliktelser.

Ersättningar till ledande befattningshavare

Styrelseledamöternas arvoden fastställs av ordinarie bolagsstämma den 25 april 2022. Årsstämman 2022 beslutade om ett styrelsearvode om 40 000 kr per helår för styrelseledamöter som ej erhåller annan ersättning av Novus.

Arvoden som utbetalats till styrelseledamöterna uppgick för förgående räkenskapsåret till kSEK 160.

Styrelsen fastställer ersättning och anställningsvillkor för bolagets verkställande direktör. Ersättning till verkställande direktören utgörs av grundlön, i förekommande fall rörlig lön samt pension. Rörlig lön skall baseras på bolagets resultattillväxt.

Ersättningar och övriga förmåner under räkenskapsår 2022 respektive räkenskapsår 2021

Räkenskapsår 2022	Grundlön/ styrelsearvode	Pension	Rörlig- ersättning	Totalt
Styrelsens ordf.	40	0	0	40
Styrelsens led.	80	0	0	80
Nuvarande VD	1 500	469	166	2 135
Andra ledande befattningshavare	3 800	714	199	4 713
Summa	5 420	1 183	365	6 968

Räkenskapsår 2021	Grundlön/ styrelsearvode	Pension	Rörlig-/ Övrig ersättning	Totalt
Styrelsens ordf.	40	0	0	40
Styrelsens led.	120	0	0	120
Nuvarande VD	1 400	372	248	2 020
Andra ledande befattningshavare	3 895	717	379	4 991
Summa	5 455	1 089	627	7 171

Avgångsvederlag

Den verkställande direktören och bolaget har en uppsägningstid om 6 månader ömsesidigt

Mellan bolaget och övriga befattningshavare gäller avtalsenliga uppsägningstider på 3 - 6 månader. Några avtal om avgångsvederlag eller liknande finns ej.

Könsfördelning i styrelse och företagsledning

	2022	2021
Antal styrelseledamöter	5	5
Varav kvinnor	(2)	(2)
Antal ledande befattningshavare inkl. VD (sidan 41)	6	7
Varav kvinnor	(4)	(4)



NOT 9 Skatt på årets resultat

	2022	2021
Följande komponenter ingår i skattekostnaden:		
Aktuell skatt	-748	-912
Skatt på årets resultat	-748	-912

Skillnaden mellan redovisad skattekostnad och skattekostnad baserat på gällande skattesats förklaras av tabell nedan:

	2022	2021
Redovisat resultat före skatt	3 396	4 240
Skatt enligt gällande skattesats 20,6%, (20,6%)	-700	-874
Skatteeffekt av:		
- Ej avdragsgilla kostnader	-48	-38
Skatt på årets resultat	-748	-912

NOT 10 Förvärvad panel

	2022-12-31	2021-12-31
Ingående anskaffningsvärden	20 044	18 101
Inköp	2 180	1 943
Utgående ackumulerade anskaffningsvärden	22 224	20 044
Ingående avskrivningar	-15 056	-12 765
Årets avskrivningar	-2 397	-2 291
Utgående ackumulerade avskrivningar	-17 453	-15 056
Utgående bokfört värde	4 771	4 988

NOT 11 Inventarier, verktyg och installationer

	2022-12-31	2021-12-31
<i>Akkumulerade anskaffningsvärden</i>		
Vid årets början	770	334
Nyanskaffningar	291	436
	1 061	770
<i>Akkumulerade avskrivningar</i>		
Vid årets början	-370	-199
Årets avskrivningar	-305	-171
	-675	-370
Redovisat värde vid årets slut	386	400

NOT 12 Förutbetalda kostnader och upplupna intäkter

	2022-12-31	2021-12-31
Upparbetade ej ännu fakturerade intäkter	1 388	1 546
Förutbetald hyra	760	698
Övriga förutbetalda kostnader & upplupna intäkter	620	558
Summa	2 768	2 802

NOT 13 Likvida medel

	2022-12-31	2021-12-31
Kassa och bank	14 148	11 143
Summa	14 148	11 143

I likvida medel i kassaflödesanalysen ingår följande:

	2022-12-31	2021-12-31
Kassa och bank	14 148	11 143
Summa	14 148	11 143



NOT 14 Resultat per aktie

Aktieslag	Antal aktier	Kvot värde (SEK)	Antal röster per aktie
A-aktie	10 370 250	0,2	1
Summa	10 372 250	0,2	1

Aktiekapitalet och antal aktier har fr. o. m. 2003 genom nyemissioner, split och nedsättning förändrats enligt nedanstående:

År	Händelse	Kvotvärde (SEK)	Antal aktier (st)	Ökning av aktiekapital (kSEK)	Inbetalt belopp, netto (kSEK)
2003	Bolagsbildning	100	1 000	100	100
2006	Split 1:99	1	99 000	0	0
2006	Nyemission	1	600 000	600	600
2006	Nyemission	1	2 350 000	2 350	2 350
2006	Minskning av aktiekapitalet	0,30	0	-2 135	0
2006	Split 1:1,5	0,20	1 525 000	0	0
2007	Nyemission	0,20	1 352 000	270	3 994
2008	Nyemission	0,20	4 445 250	889	2 971
31 december 2022		0,2	10 372 250	2 074	

Aktien och ägarstruktur

Bolagets aktie är noterad på Spotlight stockmarkets (marknadsplatsen bytte namn från Aktietorget under 2018) sedan 1 juni 2007. Den 31 december 2022 uppgick antalet aktieägare till 213 (217). Det totala antalet aktier uppgick vid periodens utgång till 10 372 250 (10 372 250) stycken med ett kvotvärde på 0,20 kr. Bolagets största ägare är ALS Invest AB, som ägs av Gallup Nordic AB, med 61,94 % av kapital och röster. Därutöver finns inga aktieägare med en kapital- eller röstandel överstigande 10%.



Insynspersoners aktieinnehav

Bland registrerade insynspersoner (inklusive närstående) har följande förändringar skett under räkenskapsåret 2022.

Namn	Förändring	Innehav 2022-12-31
ALS Invest AB	+ 11 792	6 424 765
Torbjörn Sjöström	+ 4 651	263 531
Gallup Nordic AB	+ 7 935	35 737
Mikael Ohlsson	+ 8 000	125 722

Resultat per aktie

Resultat per aktie beräknas genom att årets resultat divideras med ett vägt genomsnittligt antal utestående stamaktier under perioden. Några utspädningseffekter föreligger ej.

	2022	2021
Resultat per aktie, SEK	0,26	0,32
Medelantalet aktier (st)	10 372 250	10 372 250

Utdelningspolitik

Baserat på styrelsens tillförsikt om bolagets framtida utveckling och bolagets nuvarande starka finansiella ställning föreslår styrelsen att befintlig utdelningspolicy på 60 procent av resultatet efter skatt ska frångås detta räkenskapsår. I stället föreslår styrelsen en högre utdelning på cirka 80 procent vilket motsvarar 0,20kr/aktie på grund av bolagets starka kassa.

NOT 15 Upplupna kostnader och förutbetalda intäkter

	2022-12-31	2021-12-31
Upplupna semesterlöner	3 606	2 927
Upplupna sociala avgifter	1 133	920
Upplupen särskild löneskatt pension	1 518	1 446
Upplupen panelbelöningskuld 1)	767	612
Övriga upplupna kostnader	1 918	2 642
Fakturerade men ännu ej upparbetade arvoden	3 634	5 626
Summa	12 576	14 173

- 1) Deltagande i undersökningar från panelmedlemmar ger rätt till en ersättning per besvarad undersökning. Panelskulden utgörs av det sammanlagda belopp som Novus bedömer panelmedlemmar kommer att utnyttja.


TS



NOT 16 Transaktioner med närstående

Ett konsultavtal föreligger mellan Novus och Malila Media AB, vilket ägs och drivs av styrelseordföranden Jan Scherman. Avtalet innebär att Novus köper tjänster på konsultbasis gällande affärsutveckling och specifika kundkontakter. Under räkenskapsåret har tjänster köpts till ett värde av kSEK 430 (420).

Gallup Nordic AB har fakturerat Novus Group International medlemsavgiften och de omkostnader medlemskapet innebär för att vara delaktig i föreningen Gallup International. Under räkenskapsåret 2022 har Gallup Nordic AB fakturerat Novus Group International AB kSEK 100 (0).

Överenskommelse om tjänster och finansiering med närstående sker på marknadsmässiga villkor.

Mer information om insynspersoners aktieinnehav och förändringar under året finns på sidan 31.

NOT 17 Händelser efter balansdagen

Novus har fortsatt att rekrytera nya medarbetare för att kunna möta den ökade efterfrågan och bredda vår affär.

Novus har inlett ett samarbete kring publiceringar av olika politiska undersökningar med Svenska Dagbladet och Göteborgs-Posten. Det nya samarbetet ska mynna ut i månatliga publiceringar av olika politiska undersökningar i tidningarna. Samarbetet ska förbättra nyhetsrapporteringen kring väljarnas syn på politiken och samhället.



KUNSKAP

FÖRSTÅELSE

FÖRÄNDRINGS-
UNDERLAG

RISKMINIMERING

VERKLIGHETSBLILD

KOMPETENS

MÅLGRUPPS-
ANPASSNING

INSIKTER

Underskrifter

Stockholm 27 mar 2023



Torbjörn Sjöström
Verkställande
direktör/styrelseledamot


Jan Scherman (27 mar 2023 18:10 GMT+2)

Jan Scherman
Styrelseordförande


Kristin Sjöström (28 mar 2023 11:24 GMT+2)

Kristin Sjöström
Styrelseledamot


Micael Dahlen (27 mar 2023 18:33 GMT+2)

Micael Dahlen
Styrelseledamot


Karin Eliasson (28 mar 2023 11:07 GMT+2)

Karin Eliasson
Styrelseledamot

Vår revisionsberättelse har avgivits

Ernst & Young AB


Linn Haslum Lindgren (28 mar 2023 13:18 GMT+2)

Linn Haslum Lindgren
Auktoriserad revisor

Revisionsberättelse

Till bolagsstämman Novus Group International AB, org.nr 556654-0786

Rapport om årsredovisningen

Uttalanden

Vi har utfört en revision av årsredovisningen för Novus Group International AB för räkenskapsåret 2022-01-01 – 2022-12-31. Bolagets årsredovisning ingår på sidorna 12–34 i detta dokument.

Enligt vår uppfattning har årsredovisningen upprättats i enlighet med årsredovisningslagen och ger en i alla väsentliga avseenden rättvisande bild av Novus Group International ABs finansiella ställning per den 31 december 2022 och av dess finansiella resultat och kassaflöde för året enligt årsredovisningslagen. Förvaltningsberättelsen är förenlig med årsredovisningens övriga delar.

Vi tillstyrker därför att bolagsstämman fastställer resultaträkningen och balansräkningen.

Grund för uttalanden

Vi har utfört revisionen enligt International Standards on Auditing (ISA) och god revisionssed i Sverige. Vårt ansvar enligt dessa standarder beskrivs närmare i avsnittet *Revisorns ansvar*. Vi är oberoende i förhållande till Novus Group International AB enligt god revisorssed i Sverige och har i övrigt fullgjort vårt yrkesetiska ansvar enligt dessa krav.

Vi anser att de revisionsbevis vi har inhämtat är tillräckliga och ändamålsenliga som grund för våra uttalanden.

Annan information än årsredovisningen

Detta dokument innehåller även annan information än årsredovisningen och återfinns på sidorna 1-11. Det är styrelsen och verkställande direktören som har ansvaret för denna andra information.

Vårt uttalande avseende årsredovisningen omfattar inte denna information och vi gör inget uttalande med bestyrkande avseende denna andra information.

I samband med vår revision av årsredovisningen är det vårt ansvar att läsa den information som identifieras ovan och överväga om informationen i väsentlig utsträckning är oförenlig med årsredovisningen. Vid denna genomgång beaktar vi även den kunskap vi i övrigt inhämtat under revisionen samt bedömer om informationen i övrigt verkar innehålla väsentliga felaktigheter.

Styrelsens och verkställande direktörens ansvar

Det är styrelsen och verkställande direktören som har ansvaret för att årsredovisningen upprättas och att den ger en rättvisande bild enligt årsredovisningslagen. Styrelsen och verkställande direktören ansvarar även för den interna kontroll som de bedömer är nödvändig för att upprätta en årsredovisning som inte innehåller några väsentliga felaktigheter, vare sig dessa beror på oegentligheter eller misstag.

Vid upprättandet av årsredovisningen ansvarar styrelsen och verkställande direktören för bedömningen av bolagets förmåga att fortsätta verksamheten. De upplyser, när så är tillämpligt, om förhållanden som kan påverka förmågan att fortsätta verksamheten och att använda antagandet om fortsatt drift. Antagandet om fortsatt drift tillämpas dock inte om styrelsen och verkställande direktören avser att likvidera bolaget, upphöra med verksamheten eller inte har något realistiskt alternativ till att göra något av detta.

Revisorns ansvar

Våra mål är att uppnå en rimlig grad av säkerhet om att årsredovisningen som helhet inte innehåller några väsentliga felaktigheter, vare sig dessa beror på oegentligheter eller misstag, och att lämna en revisionsberättelse som innehåller våra uttalanden. Rimlig säkerhet är en hög grad av säkerhet, men är ingen garanti för att en revision som utförs enligt ISA och god revisionssed i Sverige alltid kommer att upptäcka en väsentlig felaktighet om en sådan finns. Felaktigheter kan uppstå på grund av oegentligheter eller misstag och anses vara väsentliga om de enskilt eller tillsammans rimligen kan förväntas påverka de ekonomiska beslut som användare fattar med grund i årsredovisningen.

Som del av en revision enligt ISA använder vi professionellt omdöme och har en professionellt skeptisk inställning under hela revisionen. Dessutom:

- identifierar och bedömer vi riskerna för väsentliga felaktigheter i årsredovisningen, vare sig dessa beror på oegentligheter eller misstag, utformar och utför granskningsåtgärder bland annat utifrån dessa risker och inhämtar revisionsbevis som är tillräckliga och ändamålsenliga för att utgöra en grund för våra uttalanden. Risker för att inte upptäcka en väsentlig felaktighet till följd av oegentligheter är högre än för en väsentlig felaktighet som beror på misstag, eftersom oegentligheter kan innefatta agerande i maskopi, förfalskning, avsiktliga utelämnanden, felaktig information eller åsidosättande av intern kontroll.
- skaffar vi oss en förståelse av den del av bolagets interna kontroll som har betydelse för vår revision för att utforma granskningsåtgärder som är lämpliga med hänsyn till omständigheterna, men inte för att uttala oss om effektiviteten i den interna kontrollen.
- utvärderar vi lämpligheten i de redovisningsprinciper som används och rimligheten i styrelsens och verkställande direktörens uppskattningar i redovisningen och tillhörande upplysningar.
- drar vi en slutsats om lämpligheten i att styrelsen och verkställande direktören använder antagandet om fortsatt drift vid upprättandet av årsredovisningen. Vi drar också en slutsats, med grund i de inhämtade revisionsbevisen, om det finns någon väsentlig osäkerhetsfaktor som avser sådana händelser eller förhållanden som kan leda till betydande tvivel om bolagets förmåga att fortsätta verksamheten. Om vi drar slutsatsen att det finns en väsentlig osäkerhetsfaktor, måste vi i revisionsberättelsen fästa uppmärksamheten på upplysningarna i årsredovisningen om den väsentliga osäkerhetsfaktorn eller, om sådana upplysningar är otillräckliga, modifiera uttalandet om årsredovisningen. Våra slutsatser baseras på de revisionsbevis som inhämtas fram till datumet för revisionsberättelsen. Dock kan framtida händelser eller förhållanden göra att ett bolag inte längre kan fortsätta verksamheten.
- utvärderar vi den övergripande presentationen, strukturen och innehållet i årsredovisningen, däribland upplysningarna, och om årsredovisningen återger de underliggande transaktionerna och händelserna på ett sätt som ger en rättvisande bild.

Vi måste informera styrelsen om bland annat revisionens planerade omfattning och inriktning samt tidpunkten för den. Vi måste också informera om betydelsefulla iakttagelser under revisionen, däribland de eventuella betydande brister i den interna kontrollen som vi identifierat.

LHA
LHA

Rapport om andra krav enligt lagar och andra författningar

Uttalanden

Utöver vår revision av årsredovisningen har vi även utfört en revision av styrelsens och verkställande direktörens förvaltning av Novus Group International AB för räkenskapsåret 2022-01-01 – 2022-12-31 samt av förslaget till dispositioner beträffande bolagets vinst eller förlust.

Vi tillstyrker att bolagsstämman disponerar vinsten enligt förslaget i förvaltningsberättelsen och beviljar styrelsens ledamöter och verkställande direktören ansvarsfrihet för räkenskapsåret.

Grund för uttalanden

Vi har utfört revisionen enligt god revisionsssed i Sverige. Vårt ansvar enligt denna beskrivs närmare i avsnittet *Revisorns ansvar*. Vi är oberoende i förhållande till Novus Group International AB enligt god revisionsssed i Sverige och har i övrigt fullgjort vårt yrkesetiska ansvar enligt dessa krav.

Vi anser att de revisionsbevis vi har inhämtat är tillräckliga och ändamåls-enliga som grund för våra uttalanden.

Styrelsens och verkställande direktörens ansvar

Det är styrelsen som har ansvaret för förslaget till dispositioner beträffande bolagets vinst eller förlust. Vid förslag till utdelning innefattar detta bland annat en bedömning av om utdelningen är försvarlig med hänsyn till de krav som bolagets verksamhetsart, omfattning och risker ställer på storleken av bolagets egna kapital, konsolideringsbehov, likviditet och ställning i övrigt.

Styrelsen ansvarar för bolagets organisation och förvaltningen av bolagets angelägenheter. Detta innefattar bland annat att fortlöpande bedöma bolagets ekonomiska situation och att tillse att bolagets organisation är utformad så att bokföringen, medelsförvaltningen och bolagets ekonomiska angelägenheter i övrigt kontrolleras på ett betryggande sätt. Verkställande direktören ska sköta den löpande förvaltningen enligt styrelsens riktlinjer och anvisningar och bland annat vidta de åtgärder som är nödvändiga för att bolagets bokföring ska fullgöras i överensstämmelse med lag och för att medelsförvaltningen ska skötas på ett betryggande sätt.

Revisorns ansvar

Vårt mål beträffande revisionen av förvaltningen, och därmed vårt uttalande om ansvarsfrihet, är att inhämta revisionsbevis för att med en rimlig grad av säkerhet kunna bedöma om någon styrelseledamot eller verkställande direktören i något väsentligt avseende:

- företagit någon åtgärd eller gjort sig skyldig till någon försummelse som kan föranleda ersättningskyldighet mot bolaget, eller
- på något annat sätt handlat i strid med aktiebolagslagen, årsredovisningslagen eller bolagsordningen.

Vårt mål beträffande revisionen av förslaget till dispositioner av bolagets vinst eller förlust, och därmed vårt uttalande om detta, är att med rimlig grad av säkerhet bedöma om förslaget är förenligt med aktiebolagslagen.

Rimlig säkerhet är en hög grad av säkerhet, men ingen garanti för att en revision som utförs enligt god revisionsssed i Sverige alltid kommer att upptäcka åtgärder eller försummelse som kan föranleda ersättningskyldighet mot bolaget, eller att ett förslag till dispositioner av bolagets vinst eller förlust inte är förenligt med aktiebolagslagen.

Som en del av en revision enligt god revisionsssed i Sverige använder vi professionellt omdöme och har en professionellt skeptisk inställning under hela revisionen. Granskningen av förvaltningen och förslaget till dispositioner av bolagets vinst eller förlust grundar sig

främst på revisionen av räkenskaperna. Vilka tillkommande granskningsåtgärder som utförs baseras på vår professionella bedömning med utgångspunkt i risk och väsentlighet. Det innebär att vi fokuserar granskningen på sådana åtgärder, områden och förhållanden som är väsentliga för verksamheten och där avsteg och överträdelser skulle ha särskild betydelse för bolagets situation. Vi går igenom och prövar fattade beslut, beslutsunderlag, vidtagna åtgärder och andra förhållanden som är relevanta för vårt uttalande om ansvarsfrihet. Som underlag för vårt uttalande om styrelsens förslag till dispositioner beträffande bolagets vinst eller förlust har vi granskat styrelsens motiverade yttrande samt ett urval av underlagen för detta för att kunna bedöma om förslaget är förenligt med aktiebolagslagen.

Stockholm den dag som framgår av vår elektroniska underskrift

Ernst & Young AB


Linn Haslum Lindgren (28 mar 2023 13:18 GMT+2)

Linn Haslum Lindgren
Auktoriserad revisor

Information om styrelse, ledande befattningshavare och bolagets revisorer

Styrelsen



Styrelseordförande

Jan Scherman

Ledamot sedan: 2020

Innehav: 43 500 aktier

Övriga uppdrag:

Styrelsesuppleant i Korvakademin och Malila Media AB

Jan Scherman har varit VD för TV4-Gruppen under tio år. Dessförinnan programdirektör, chef för samhälle och nyheter på TV4. Han har jobbat som journalist på bl.a. TV4, SVT och SR. Jan Scherman var efter TV4 bland annat på Aftonbladet och utvecklade deras TV-satsning.



Styrelseledamot

Karin Eliasson

Ledamot sedan: 2021

Innehav: 0 aktier

Övriga uppdrag:

Styrelseledamot Karolinska Universitetssjukhuset, RLS Global AB, Nordic Paper Holding AB, Ruter Dam samt ordförande

Skandias valberedning till styrelse- och revisorsval. Karin Eliasson har en bakgrund som personal och hållbarhetsdirektör i flera internationella bolag såsom Autoliv Inc., SCA och TeliaSonera. Hon arbetar idag med rådgivningsverksamhet i eget bolag och har uppdrag i ett antal styrelser.



CEO & Styrelseledamot

Torbjörn Sjöström

Ledamot sedan: 2008

Innehav: 248 720 aktier

Övriga uppdrag:

Styrelseledamot i ALS Invest AB och Tusinvest AB, Styrelseledamot Gallup Nordic AB.

VD för Novus sedan 2011, och i denna roll utnämnd till bl.a. Sveriges bästa kommunikationskonsult och Europas bästa VD inom undersökningsbranschen. Tidigare förflutet inom telekom- och tjänstebranschen. Verksam i Softcom 2003 till 2005, i Svenska Gallup AB 2002 till 2003, VD för Becon Mobile mellan åren 2000-2002.



Styrelseledamot

Micael Dahlén

Ledamot sedan: 2018

Innehav: 0 aktier

Övriga uppdrag: Ledamot i Newbody AB, Suppleant i Go Figure Sverige AB

Micael Dahlén är ekonomi-professorn med stjärnstatus. Han är en populär talare och författare. Idag är han aktuell på Dramaten med *Om Lycka*.



Styrelseledamot

Kristin Sjöström

Ledamot sedan: 2010

Innehav: 141 951 aktier

Övriga uppdrag:

Styrelsesuppleant i ALS Invest AB.

Art Director på Novus sedan 2013. Kristin Sjöström har ett långt förflutet inom TV och reklam. Hon har bland

annat arbetat på MTV Networks i New York, London, Buenos Aires och Stockholm.

Ledande befattningshavare

CEO & Styrelseledamot

Torbjörn Sjöström

Se beskrivning under avsnitt Styrelse



Försäljningschef

Lena Rodén

Anställd sedan: 2021

Antal aktier: 0 st.

Lena är försäljningschef. Lena har en bred erfarenhet från försäljning, kommunikation och ledarskap. Hon kommer närmast från rollen som konsultchef på ett IT konsultföretag. I rollen som försäljningschef kommer Lena ha ansvar för att ta tillvara de affärsmöjligheter som finns.



CPO (Chief Project Officer)

Anita Bergsveen

Anställd sedan: 2016

Antal aktier: 0 st.

Anita är CPO. Hon är ansvarig för Reserachgruppen. Hon har jobbat inom undersökningsbranschen i mer än tio år och har stor erfarenhet av projektledning, teamstruktur och processbyggande.



CTO

Magdalena Fornstedt

Anställd sedan: 2009

Antal aktier: 0 st.

Magdalena är CTO. Hon är ansvarig för Data Analytikerna samt IT system- och samordning på Novus. Har arbetat med IT-system sedan 1995 och med undersökningar sedan 2000.



EPD (Experience and Panel Director)

Mikael Ohlsson

Anställd sedan: 2008

Antal aktier: 120 000 st.

Mikael är EPD. Mikael är kvalitetsansvarig för projektgenomförandet samt ansvarig för uppbyggnad och underhåll av den slumpmässigt rekryterade Novus Sverigepanel samt alla de kundpaneler som Novus administrerar. Mikael ansvarade redan 1997 för att bygga upp den första webbpanelen i Sverige som även var en av de första i Europa/USA. Mikael har tidigare haft samma ansvarsområden på flera av de största undersökningsföretagen i Sverige.




CFO

Ana Serafimovska

Anställd: 2011

Antal aktier: 440 st.

Ana är CFO. Har under sin tid på Novus utvecklat och effektiviserat ekonomivdelningen. Har mer än tio års erfarenhet av redovisning, intern och extern rapportering samt ekonomisk förvaltning.



Revisorer

Ernst & Young AB

Linn Haslum Lindgren (född 1977) huvudansvarig revisor.

Adresser

Huvudkontor Novus Group International AB (publ)

Adress: Sveavägen 59, 113 59 Stockholm

Telefon: 08-535 25 820

E-post: info@novus.se

Hemsida: www.novus.se

A small, stylized handwritten signature logo in blue ink, consisting of a cursive 'JL' with 'TS' written below it.












Novus årsredovisning 2022


Slutgiltig revideringsrapport

2023-03-28


Skapad:	2023-03-27
Av:	Torbjörn Sjöström (torbjorn.sjostrom@novus.se)
Status:	Signerat
Transaktions-ID:	CBJCHBCAABAAo_WvZO2fmpTovA7UwHFQLHWsiccXOFhL

”Novus årsredovisning 2022” – historik

-  Dokumentet skapades av Torbjörn Sjöström (torbjorn.sjostrom@novus.se)
2023-03-27 - 13:41:45 GMT – IP-adress: 83.233.76.168
-  Dokumentet har e-signerats av Torbjörn Sjöström (torbjorn.sjostrom@novus.se)
Signaturdatum: 2023-03-27 - 14:00:37 GMT – Tidskälla: server – IP-adress: 83.233.76.168
-  Dokumentet skickades med e-post till jan@scherman.tv för signering
2023-03-27 - 14:00:41 GMT
-  E-postmeddelandet har visats av jan@scherman.tv
2023-03-27 - 15:30:13 GMT – IP-adress: 104.28.31.63
-  Signerare jan@scherman.tv angav namnet Jan Scherman vid signering
2023-03-27 - 16:10:08 GMT – IP-adress: 188.151.143.2
-  Dokumentet har e-signerats av Jan Scherman (jan@scherman.tv)
Signaturdatum: 2023-03-27 - 16:10:10 GMT – Tidskälla: server – IP-adress: 188.151.143.2
-  Dokumentet skickades med e-post till micael.dahlen@hhs.se för signering
2023-03-27 - 16:10:12 GMT
-  E-postmeddelandet har visats av micael.dahlen@hhs.se
2023-03-27 - 16:30:09 GMT – IP-adress: 83.177.245.8
-  Signerare micael.dahlen@hhs.se angav namnet Micael Dahlen vid signering
2023-03-27 - 16:33:07 GMT – IP-adress: 83.177.245.8
-  Dokumentet har e-signerats av Micael Dahlen (micael.dahlen@hhs.se)
Signaturdatum: 2023-03-27 - 16:33:09 GMT – Tidskälla: server – IP-adress: 83.177.245.8
-  Dokumentet skickades med e-post till karin.b.eliasson@outlook.com för signering
2023-03-27 - 16:33:12 GMT

 E-postmeddelandet har visats av karin.b.eliasson@outlook.com

2023-03-27 - 19:06:48 GMT – IP-adress: 104.28.45.53

 Signerare karin.b.eliasson@outlook.com angav namnet Karin Eliasson vid signering

2023-03-28 - 09:07:45 GMT – IP-adress: 80.216.75.14

 Dokumentet har e-signerats av Karin Eliasson (karin.b.eliasson@outlook.com)

Signaturdatum: 2023-03-28 - 09:07:47 GMT – Tidskälla: server – IP-adress: 80.216.75.14

 Dokumentet skickades med e-post till Kristin Sjöström (kristin.sjostrom@novus.se) för signering


2023-03-28 - 09:07:49 GMT

 E-postmeddelandet har visats av Kristin Sjöström (kristin.sjostrom@novus.se)


2023-03-28 - 09:24:44 GMT – IP-adress: 158.174.23.72

 Dokumentet har e-signerats av Kristin Sjöström (kristin.sjostrom@novus.se)


Signaturdatum: 2023-03-28 - 09:24:54 GMT – Tidskälla: server – IP-adress: 158.174.23.72

 Dokumentet skickades med e-post till linn.haslum.lindgren@se.ey.com för signering


2023-03-28 - 09:24:58 GMT

 E-postmeddelandet har visats av linn.haslum.lindgren@se.ey.com

2023-03-28 - 09:25:31 GMT – IP-adress: 104.47.1.254

 Signerare linn.haslum.lindgren@se.ey.com angav namnet Linn Haslum Lindgren vid signering

2023-03-28 - 11:18:07 GMT – IP-adress: 147.161.188.101

 Dokumentet har e-signerats av Linn Haslum Lindgren (linn.haslum.lindgren@se.ey.com)

Signaturdatum: 2023-03-28 - 11:18:09 GMT – Tidskälla: server – IP-adress: 147.161.188.101

 Avtal har slutförts.

2023-03-28 - 11:18:09 GMT

Namn och e-postadresser anges i Acrobat Sign-tjänsten av Acrobat Sign-användare och är överifierade om inget annat meddelas.