

The background features a complex, futuristic design with various gears of different sizes and orientations, some glowing with a bright blue light. Interconnected circuit lines and nodes are scattered throughout, creating a sense of a digital or mechanical network. The overall color palette is a range of blues, from deep navy to bright cyan.

hoodin▶▶

# Årsredovisning 2022

Hoodin AB | Org.nr. 556911-9778



# Innehållsförteckning

- |                           |                            |
|---------------------------|----------------------------|
| 1. Om Hoodin              | 11. Årsredovisning         |
| 2. VD har ordet           | 12. Förvaltningsberättelse |
| 3. Händelser under året   | 18. Resultaträkning        |
| 4. Vision & mål           | 19. Balansräkning          |
| 6. Produkter & erbjudande | 20. Kassaflödesanalys      |
| 8. Affärsmodell           | 21. Noter                  |
| 10. Styrelsen             | 25. Revisionsberättelse    |

# Om Hoodin

---

Hoodin erbjuder en online-plattform (SaaS) för automatiserad bevakning och inhämtning av digitalt innehåll. Kundvärde skapas genom stora tidsbesparingar då bevakningar av relevanta källor såsom patent, vetenskapliga rapporter, konkurrenters hemsidor, nyhetsmedia, sociala media m.m. sker per automatik. Detta kallas generellt för omvärldsbevakning där Hoodin som verktyg används för nischade områden med specifika behov, inom olika branscher.

Värde skapas även genom att kunder kan använda resultaten från sina bevakningar för att fatta bättre beslut och effektivisera hantering och användande av extern information. Med Hoodin som verktyg skapar användare egna bevakningsprojekt där innehåll från digitala källor matchas och hämtas in. Detta ger kunden möjlighet att hantera, dela, kommentera och bedöma vikten av resultatet. Kunden kan också använda bevakningsresultaten till att skapa innehåll för extern användning eller som internt beslutsunderlag och kunskapsspridning.



# VD har ordet

---

Första halvan av 2022 påminde mycket om 2021. Det fanns fortfarande oklarheter kring de nya regelverken, utfärdade av EU, gällande medical device regulation vilket gjorde det svårt för företag i branschen att fatta beslut om vilka verktyg som skulle hjälpa dem att följa regelverken.

Men under den andra halvan av 2022, framför allt under senhösten, noterade vi en stor skillnad i och med att de guidelines och praxis som saknats nu publicerades av EU-kommissionen. Med dessa på plats fick nu företag i branschen det förtydligande som krävdes för att förstå hur de skulle göra för att följa regelverken. För oss på Hoodin innebar detta att det blev mycket enklare för en kund att validera att Hoodin-plattformen verkligen är ett mycket passande verktyg för att effektivisera och säkerställa god kvalitet i det bevakningsarbete som varje medtechföretag bör utföra.

Vårt fokus har under året styrts alltmer mot att positionera Hoodin som en SaaS lösning för life science. Till begreppet life science räknar vi branscherna Medtech/InVitro, Pharma, Health Care/Health Tech samt Software. Den sistnämnda branschen gäller primärt software inom life science.

När vi nu summerar året ser vi att vi lyckats vara uthålliga i att fortsätta bearbeta våra primära marknader genom att bygga relationer, låta företag testa och utvärdera plattformen så att de, när tidpunkten är rätt, kommer att välja Hoodin för bevakning av digitalt innehåll.

Vi har även fått ett antal strategiska kunder och partners, vilket gör vårt framtida försäljningsarbete enklare. De kunder och partners som jag särskilt vill lyfta fram i mitt VD-ord är Mölnlycke Healthcare, HT Cert, Fineltech, Johner Institute och CareDX.

**Marcus Emne**



Marcus Emne, VD Hoodin

# Urval av väsentliga händelser under året

---

## 1. Nya strategiskt viktiga partners och kunder under året

Under året tecknades avtal med bland annat Mölnlycke, Fineltec och HT Cert. Det sistnämnda företaget är en s.k. notified body som har till uppgift att granska företag avseende hur väl de följer regelverk och lever upp till standards.

Partners är främst verksamma inom life science och kommer att använda Hoodin som ett verktyg för leveranser av sina egna tjänster inom research och bevakning.

## 2. Ny version av plattformen

Den version av Hoodin som lanserades under 2022 har det interna namnet Hoodin 7.0. De största förändringarna jämfört mot tidigare versioner är att funktioner för att dela och hantera innehåll tillkommit eller förbättrats. Dessa funktioner gör det enklare för användaren att använda resultatet från sitt Hoodin-projekt som underlag för beslutsfattande, rapporter och analyser.

## 3. Medical Device Regulations

Den 26:e maj 2021 trädde det nya regelverket i kraft gällande medicintekniska produkter som säljs inom EU. Dock har det fortsatt varit otydligheter kring guide lines och praxis för hur företag skall agera i enlighet med MDR. Detta förtydligades under slutet av 2022 och bolaget kunde skönja en markant skillnad på marknaden för anskaffning av verktyg som underlättar arbetet för att leva upp till regelverket.

A long, brightly lit hallway with a blue overlay containing the text "Vision & mål". The hallway has a polished floor and walls with a grid pattern. The lighting is bright and even, creating a sense of depth and perspective. The blue overlay is semi-transparent and has a white border.

# Vision & mål

# Vision & mål

## Vision

När ett företag eller en organisation har behovet att effektivisera sin bevakning av digital information och data, så ska de instinktivt tänka Hoodin som sitt förstahandsval.

## Mission

Hoodin förenklar och effektiviserar hur företag och organisationer bevakar och skapar affärsvärde av digital information och data.

## Vårt långsiktiga mål

Med ett erbjudande i form av en SaaS plattform och ett partnerprogram i världsklass ska Hoodin bli den mest utbredda och använda tjänsten avseende bevakning av digitalt innehåll på den globala marknaden.

## Väsentliga delar av vår strategi

### **Effektivitet & relevans**

Hoodin som tjänst skall vara det mest tids- och kostnadseffektiva valet av tillvägagångssätt för bevakning av digitalt innehåll. Det skall uppnås genom att vara den tjänst och metod som ger det mest relevanta resultatet och som erbjuder gränssnitt och funktioner för bästa affärsvärde för våra användare.

### **Dynamisk användning**

Hoodin skall vara öppet för att kunna användas tillsammans med andra mjukvaror. Som tydligt exempel kan allt innehåll exporteras till andra digitala system via API och integrering till kommunikationstjänster så som Slack, MS teams med flera.

### **Partners**

Med VAR (Value Adding Resellers) partners skall Hoodin nå marknaden på ett effektivt och hållbart sätt. Hoodin gör därmed en avgränsning i att förhålla sig till att vara leverantör av mjukvara och kompetens avseende bevakning av digitalt innehåll, medan partners skall vara experter avseende branscher och respektive kunds behov.

### **Internationalisering**

Hoodin är verksamma på en internationell marknad och anpassar därför all utveckling av tjänster och affärsmodell utifrån detta.

### **Bransch- och behovsanpassade lösningar**

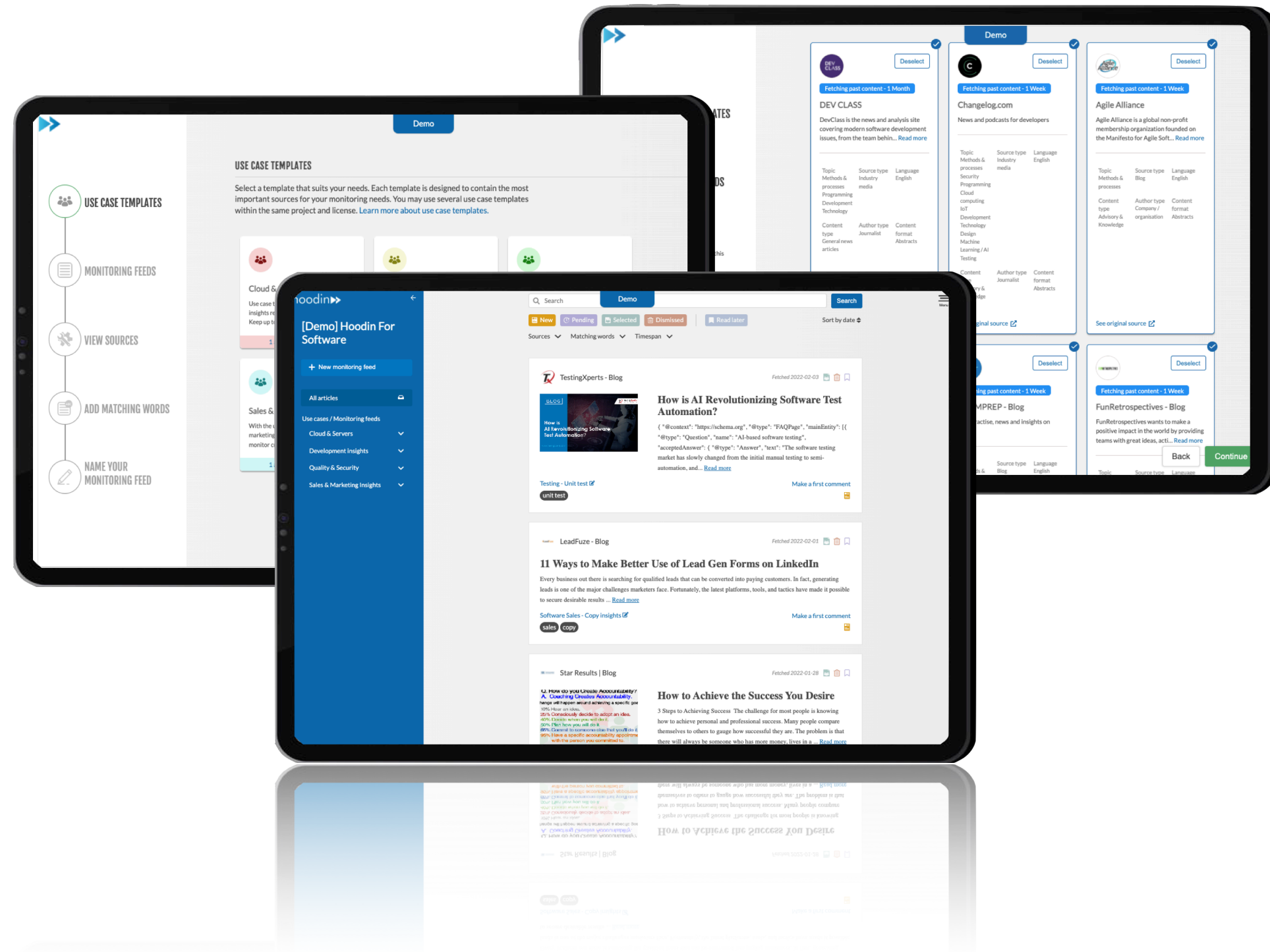
Hoodin bevakar kontinuerligt förändringar på makronivå avseende förändringar inom branscher som innebär stärkta krav eller behov för aktörer inom branschen avseende bevakning av digitalt innehåll. Med anpassade lösningar för en unik bransch och appliceringsområden kan Hoodin leverera högsta möjliga grad av relevans och resultat.

THINK  
OUTSIDE  
THE BOX

# Produkter och erbjudande

Hoodin som plattform bygger på att användare skapar bevakningar av relevanta digitala källor och ges möjligheten att återanvända innehållet för deras unika ändamål. För att uppnå högt kundvärde med en plattform som Hoodin är det av yttersta vikt att plattformen genererar ett relevant resultat och att användarens upplevelse uppfattas som väl anpassad till just de behov och mål de har med sitt användande.

För att hantera det på bästa sätt finns Hoodin tillgängligt med anpassade lösningar för olika branscher och identifierade behov i dessa branscher. Några av de branscher och behov som Hoodin erbjuder anpassade lösningar till är:

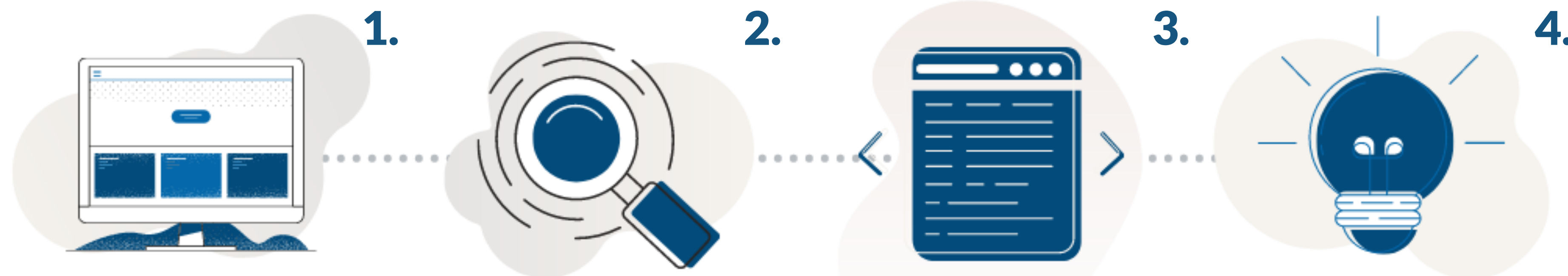


Bransch	Lösningsområde 1	Lösningsområde 2	Lösningsområde 3	Lösningsområde 4
<b>Medtech / IVD</b>	Post Market Surveillance	Regulatory Intelligence	Standard & Quality Insights	R&D Intelligence
<b>Pharma</b>	Pharmacovigilance	Regulatory Intelligence	Standard & Quality Insights	R&D Intelligence
<b>Software</b>	Development insights	Quality & security	Sales & marketing insights	Cyber security insights

Hoodin utvecklar och lanserar löpande nya branschlösningar samt lösningar för specifika användningsområden.



## Hur Hoodin fungerar i fyra steg



### 1. Unika mallar för en användares behov

Användare väljer en mall som skapats för specifika behov. Några exempel är att användaren kan bevakna rapporterade bieffekter (adverse events) av egna produkter inom life science, eller hålla koll på tekniknyheter för att säkerställa konkurrenskraft för mjukvaruföretag.

### 3. Innehåll hämtas in

Hoodin är unikt i många avseenden. Exempelvis skiljer sig Hoodin från andra bevakningsverktyg genom att innehåll hämtas in så att användare kan kommentera och hantera innehåll.

### 2. Bevaka relevanta källor

Varje mall är förberedd med relevanta källor att bevakas för att löpande få tillgång till affärskritisk information. Hoodin låter användare bevakas en stor variation av källor såsom databaser med vetenskapliga rapporter, nyhetsmedier, patentdatabaser och sociala medier.

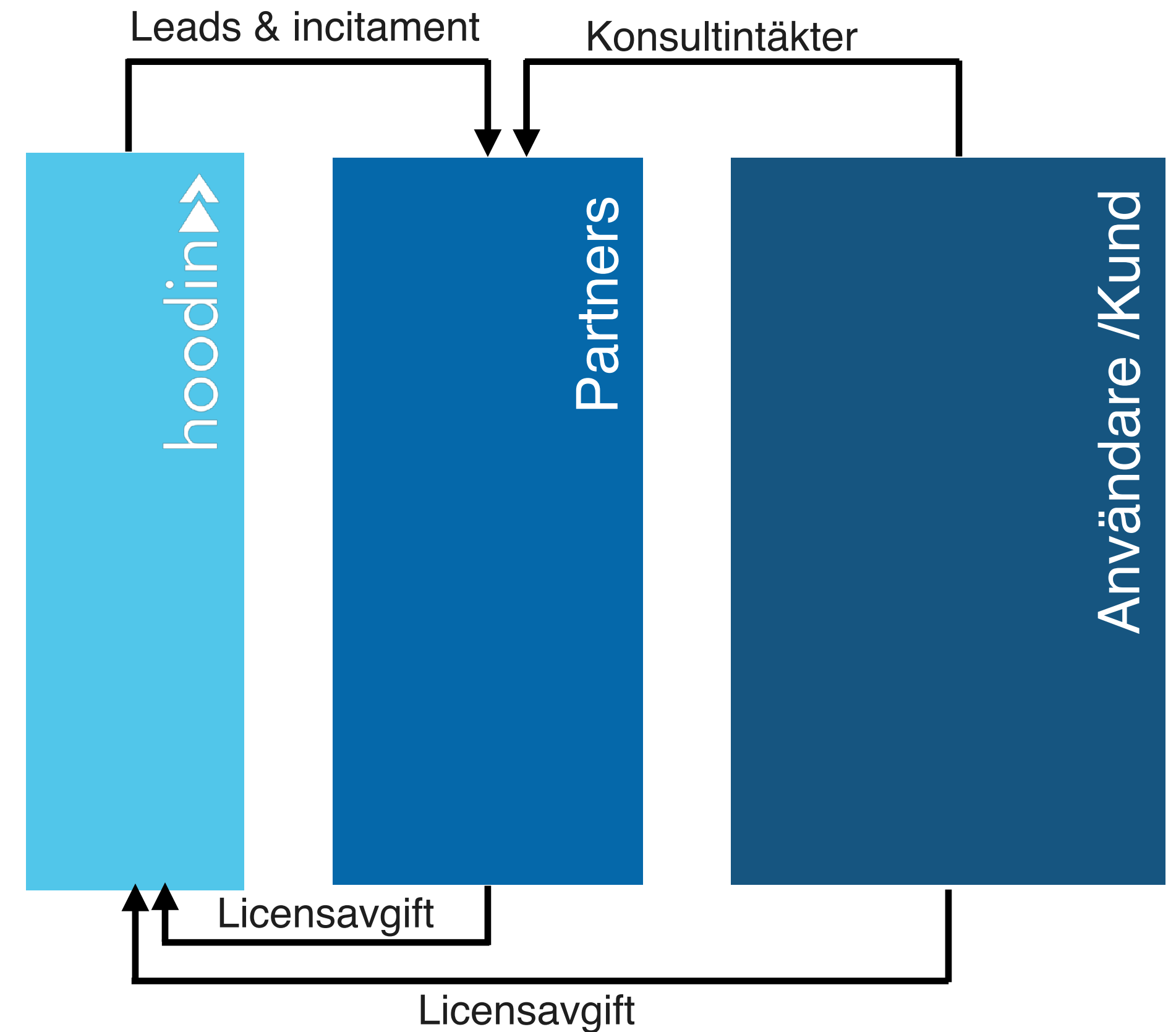
### 4. Skapa affärsvärde

Värdet av bevakningar skapas när information delas med kollegor och omvandlas till beslutsunderlag. Med Hoodin kan användare skapa kunskapsportaler för att dela innehållet, skapa rapporter eller generera feeds för att visa resultatet i t ex Slack eller Teams.

# Affärsmodell

Hoodins affärsmodell baseras på att användaren ersätter manuella eller sämre lämpade bevakningslösningar med Hoodins produkter. Användaren köper en licens av Hoodins plattform och väljer den branschlösning som bäst möter behovet. Intäkterna består av en fast månadslicens och en varierande avgift beroende på antalet bevakningar som användaren skapar samt antalet användarkonton och andra tilläggstjänster som finns tillgängliga i plattformen.

Partners är de som i första hand säljer och implementerar Hoodin hos en användare. Det kan även förekomma fall där partnern helt och hållet drifvar slutanvändarens lösning. I det fallet är det partnern som är licenstagare. De leads (förfrågningar från kunder) som inkommer till Hoodin matchas mot lämpliga partners, som i sin tur tar kontakt med slutanvändaren för att leverera en lämplig lösning. En partner ges ett incitament om cirka 20% per licens de förmedlar och de kan dessutom skapa egna konsultintäkter baserat på hur de tillhandahåller tjänster baserat på Hoodins plattform.





## Marknad och långsiktig trend

Hoodin är verksamma på en global marknad med erbjudanden gentemot utvalda branscher, med en långsiktig ambition om att ha erbjudanden till samtliga av de största branscherna. Hoodin ser även att behoven kring att effektivisera hantering av extern information finns hos privatpersoner och att det på längre sikt kan finnas goda affärsmöjligheter med erbjudanden riktade till denna grupp.

Anledningen till att Hoodin drar slutsatsen att efterfrågan på lösningar för att effektivisera bevakning av extern information kontinuerligt kommer att öka, härleds främst till den ständigt ökande produktionen av digital information, vilket i sin tur gör att man inte längre kan bevaka och hantera ett externt informationsflöde manuellt.

Varje minut, varje dag, under 2022 skapades; 595 000 tweets, 620 000 kommentarer på Facebook, 53 000 bilder och videos på Instagram, 200 000 inlägg på diskussionsforum och 20 000 artiklar på olika bloggar. Varje minut, varje dag!

För varje år som går så ökar volymen med cirka 10 procent och detta leder till att det är omöjligt för företag att manuellt bevaka om de omnämns eller annan viktig information rörande deras produkter och erbjudanden. Denna ökning gäller alla branscher och problemet att lösa anses därmed både globalt och bransch-överskridande.

En annan trend som är av stort intresse för Hoodins verksamhet och val av branscher är ökningen av regelverk avseende företags ansvar att bevaka information som publiceras rörande företagets produkter, tjänster samt även finansiella instrument om företaget är publikt.

Kombinationen av ökad produktion av digitalt innehåll och införande av regelverk ses av Hoodin som vägledande kring vilka branscher som skall prioriteras och där branschlösningar ska tas fram och lanseras på marknaden.

# Styrelsen

---



## **Peter Wendel - Ordförande**

Peter Wendel (född 1962) har lång och gedigen erfarenhet från entreprenörskap inom mjukvaruutveckling och andra delar av tech-branschen. Peter har även erfarenhet av styrelsearbete i noterade bolag, bland annat som styrelseordförande i Appspotr (noterade på First North).



## **Marcus Emne - Styrelseledamot och VD**

Marcus Emne (född 1973) är grundare av Hoodin. Marcus har lång erfarenhet av internationellt företagsbyggande, bland annat som managing director för BTS Interactive (Nasdaq Stockholm) och business unit manager för Sales & Marketing på CGI. Marcus har även innehaft tjänst som ansvarig för Corporate Development & Strategy på Sony Mobile.



## **Henrik Béen - Oberoende styrelseledamot sedan 2020**

Henrik Béen (född 1970) har mer än 20 års erfarenhet från mjukvaruindustrin. Henrik är en oberoende konsult inom områdena produktstrategi, produkthantering och produktmarknadsföring. Tidigare har han haft ledande roller i olika mjukvaruföretag, inklusive 15 år på Qlik (Business Intelligence) och nyligen på inRiver (Product Information Management).



## **Hans-Peter Ostler - Oberoende Styrelseledamot sedan 2021**

Hans-Peter Ostler (född 1971) har mer än 20 års erfarenhet av investment banking och private banking, bland annat från DanskeBank. För närvarande är Hans-Peter även styrelseledamot i Oblique Therapeutics AB, Alligator Bioscience AB, Promore Pharma AB och Inorbit Therapeutics AB.

# Årsredovisning

Styrelsen och verkställande direktören för Hoodin AB avger följande årsredovisning för räkenskapsåret 2022. Företaget har sitt säte i Malmö.

Årsredovisningen är upprättad i svenska kronor, SEK. Om inte annat särskilt anges, redovisas alla belopp i hela kronor (kr). Uppgifter inom parentes avser föregående år.

# Förvaltningsberättelse

## Information om verksamheten

Hoodin är en online-plattform (SaaS) som underlättar företag och organisationers behov kring intelligence och omvärldsbevakning. Med Hoodin skapar användare automatiserad bevakning och inhämtning av digitalt innehåll samt att de kan skapa effektiva intelligenceprocesser för ett företag, team eller för sig själva. Värdet för kunderna skapas dels genom stora tidsbesparingar då bevakningar av, för kunden relevanta ämnesområden såsom patent, vetenskapliga rapporter, konkurrenters hemsidor, nyhetsmedia, sociala media m.m. sker per automatik.

Värde skapas även genom att kunder kan använda resultat från sina bevakningar för att effektivisera och förbättra internt beslutsfattande. Resultatet från användning av Hoodin kan även användas för att skapa tidseffektiv rapportering samt att sprida väsentlig kunskap och information till selekterade målgrupper. Innehåll hämtas in, vilket ger användaren möjlighet att hantera, dela, kommentera och bedöma vikten av resultatet.

Hoodins affärsmodell baseras på att slutanvändaren ersätter manuella eller sämre lämpade lösningar med Hoodin. Intäkterna kommer från en fast månadslicens och en eventuell varierande avgift baserad på det antal bevakningar som kunden skapar samt antalet användarkonton.

Hoodin erbjuder bransch- och tillämpningsspecifika lösningar för att adressera unika behov i utvalda branscher. För att nå ut till slutkunden på det mest effektiva sättet arbetar Hoodin enligt en försäljningsstrategi där partners inom respektive bransch etablerar kontakter med slutkunden, för att använda någon av Hoodins produkter i sin egen leverans. För vissa branscher och tillämpningsområden bedriver Hoodin direktförsäljning till slutkunden.



## Nettoomsättning och resultat

Nettoomsättningen uppgick till 826 (1 186) KSEK, vilket är en minskning med 360 KSEK jämfört med motsvarande period föregående räkenskapsår. Rörelseresultatet uppgick till -7 159 (-7 998) KSEK.

Minskningen av nettoomsättningen är hänförlig till den större order inom segmentet turism som togs under våren 2021.

Resultatet före skatt blev -7 159 (-7 998) KSEK. Resultatet efter skatt uppgick till -7 159 (-6 352) KSEK och resultatet per aktie uppgick till -0,54 (-0,48) SEK.

## Kassaflöde och finansiell ställning

Kassaflöde från den löpande verksamheten uppgick till -5 705 KSEK jämfört med -5 931 KSEK föregående räkenskapsår.

Kassaflödet från investeringsverksamheten uppgick till -600 KSEK jämfört med -1 037 KSEK föregående räkenskapsår. För mer information angående investeringar se avsnittet "Investeringar och avskrivningar" nedan.

Kassaflödet från finansieringsverksamheten uppgick till 300 KSEK genom att bolaget erhöll lån om 300 KSEK. Dessutom erhöles ytterligare lån om 1 200 KSEK i januari 2023. Föregående räkenskapsår tillfördes bolaget 825 KSEK genom lösen av teckningsoptioner.

Likvida medel uppgick vid periodens utgång till 2 870 (8 996) KSEK, en minskning med 6 126 KSEK jämfört med året innan.

De kortfristiga skulderna uppgick vid periodens slut till 1 221 (1 146) KSEK. Dessa bestod främst av upplupna kostnader och förutbetalda intäkter som i slutet av perioden uppgick till 602 KSEK att jämföra med 807 KSEK i slutet av motsvarande period föregående år.

Soliditeten uppgick till 90,9 (94,4) procent.

Styrelse och ledning bedömer att bolagets likvida medel tillsammans med prognostiserade intäkter och den delvis säkerställda företrädesemissionen som offentliggjordes den 17 april 2023 täcker verksamhetens behov 12 månader framåt samt att kriterierna för fortlevnadsprincipen uppfylls.

## Investeringar och avskrivningar

Bolaget utvecklar kontinuerligt lösningar för nya segment och vidareutvecklar plattformen för att ytterligare tillföra värde vid användande av Hoodins produkter. En del av Hoodins strategi är att bolagets plattform skall finnas tillgänglig i det ekosystem som utgörs av olika system för CMS (Content Management System) samt andra system som hanterar digitalt innehåll, till exempel QMS (Quality Management System).

Under året har Hoodin fortsatt att utveckla och tillföra plattformen funktioner och förbättrad prestanda för att kontinuerligt stärka erbjudandet till partners och slutkunder.

Under året uppgick bolagets investeringar till 600 (1 037) KSEK varav 600 (1 037) KSEK hänförs till aktiverade utvecklingskostnader.

Avskrivningarna uppgick under året till 1 863 (1 983) KSEK.

## Förväntad framtida utveckling samt väsentliga risker och osäkerhetsfaktorer

Framtidsutsikterna för Hoodin bedöms som goda. Vi ser att behovet avseende effektiv bevakning och inhämtning av digitalt innehåll ökar på såväl kort som lång sikt inom de flesta av våra fokusbranscher. För Hoodin utgörs de av Medtech och Pharma och inom dessa bedömer vi att bolaget har mycket goda framtidsutsikter. Ett ökande antal branscher åläggs dessutom legala eller kommersiella krav att bevaka och hantera digitalt innehåll vilket vi ser som positivt för Hoodins långsiktiga tillväxt.

Beteenden, behov och efterfrågan kommer att förändras. Man kan redan nu utröna att tjänstesektorer som innefattat mycket manuell datainsamling inte kommer ha möjlighet att utföra det på samma sätt längre. Detta på grund av den ökande mängden digitalt innehåll som skapas löpande. För Hoodin gäller det att noggrant följa utvecklingen och snabbt fånga upp och validera nya behov för att anpassa erbjudandet.

Vi förväntar oss att flertalet branscher kommer att leta efter verktyg för att effektivisera bevakning och bearbetning av viktig information i kostnadsbesparande syfte.

Mot bakgrund av den extraordinära situationen under Covid-19 pandemin, ser Hoodin en risk att sjukvården och leverantörer till sjukvården (branscherna Medtech samt Pharma) fortsatt kan drabbas av förseningar i sitt planerade effektiviseringsarbete, vilket kan komma att påverka försäljningstakten av Hoodins lösningar negativt.

Det förvärrade säkerhetsläget i världen är fortsatt svårbedömt för Hoodin. Ett Europa i krig och de osäkerheter som detta innebär är självklart ett väsentligt hot. Vidare så ser vi att inflation och ökade produktionspriser kommer ställa nya krav på företag inom de marknader vi inriktar oss till. Då Hoodin är ett verktyg och en tjänst som skall användas för att effektivisera och spara tid och pengar så kan den nya situationen på marknaden vara fördelaktig för Hoodin. Om det pågående kriget i Ukraina utvecklas i en ännu mer negativ riktning har bolaget för avsikt att noga analysera vad Hoodin som leverantör av avancerad digital bevakning kan göra för att rikta erbjudanden avseende allmän säkerhet och försvar.

Hoodin ser fortsatt att behovet av digitalisering och effektivisering över tid kommer fortsätta öka och ge en positiv effekt på försäljningen på längre sikt.





## Flerårsöversikt

Flerårsöversikt (Tkr)	2022	2021	2020	2019
Nettoomsättning	826	1 186	885	1 802
Resultat efter finansiella poster	-7 159	-7 998	-8 150	-5 581
Balansomslutning	13 388	20 473	26 085	32 778
Soliditet (%)	91	94	95	96

## Ägarförhållanden

De tio största aktieägarna per 2022-12-31 enligt bolagets aktiebok.

Namn	Antal aktier	Andel av kapital/röster
Northern Capsek Ventures AB	2 332 579	17,54 %
Marcus Emne	1 775 137	13,35 %
Öyvind Vågen	858 125	6,45 %
Jakob Jensen Prühs	800 000	6,01 %
Alexander Wietz	764 300	5,75 %
Avanza Pension	630 033	4,74 %
Sara Ekblad Shamloo	342 355	2,57 %
Lennart Bergström	310 229	2,33 %
Jan Sjöblom	300 500	2,26 %
SEB Life International Assurance	297 061	2,23 %
Övriga aktieägare	4 890 618	36,77 %
<b>Totalt enligt aktieboken</b>	<b>13 300 937</b>	<b>100.00%</b>



## Förändring av eget kapital

	Aktiekapital	Övrigt bundet eget kapital	Övrigt fritt eget kapital	Årets resultat	Totalt
Belopp vid årets ingång	997 570	4 484 704	20 196 536	-6 352 139	<b>19 326 671</b>
Disposition enligt beslut av årets årsstämma			-6 352 139	6 352 139	<b>0</b>
Fond för utvecklingsutgifter		-1 262 721	1 262 721		<b>0</b>
Årets förlust				-7 159 021	<b>-7 159 021</b>
Belopp vid årets utgång	<b>997 570</b>	<b>3 221 983</b>	<b>15 107 118</b>	<b>-7 159 021</b>	<b>12 167 650</b>

## Förslag till vinstdisposition

Styrelsen föreslår att till förfogande stående vinstmedel (kronor):

Ansamlad förlust	-24 787 449
Överkursfond	39 894 567
Årets förlust	-7 159 021
	<b>7 948 097</b>
Disponeras så att i ny räkning överföres	7 948 097
	<b>7 948 097</b>

Företagets resultat och ställning i övrigt framgår av efterföljande resultat- och balansräkning samt kassaflödesanalys med noter.



# Resultaträkning

	Not	2022-01-01 -2022-12-31	2021-01-01 -2021-12-31
Nettoomsättning		826 283	1 186 456
Aktiverat arbete för egen räkning		600 259	1 036 913
Övriga rörelseintäkter		17 305	11 590
		<b>1 443 847</b>	<b>2 234 959</b>
<b>Rörelsens kostnader</b>			
Övriga externa kostnader		-1 413 713	-2 297 184
Personalkostnader	2	-5 325 183	-5 945 224
Avskrivningar och nedskrivningar av materiella och immateriella anläggningstillgångar	3	-1 862 980	-1 982 629
Övriga rörelsekostnader		-1 250	-8 149
		<b>-8 603 126</b>	<b>-10 233 186</b>
<b>Rörelseresultat</b>		<b>-7 159 279</b>	<b>-7 998 227</b>
<b>Resultat från finansiella poster</b>			
Övriga ränteintäkter		279	0
Räntekostnader och liknande resultatposter		-21	-114
		<b>258</b>	<b>-114</b>
<b>Resultat efter finansiella poster</b>		<b>-7 159 021</b>	<b>-7 998 341</b>
<b>Resultat före skatt</b>		<b>-7 159 021</b>	<b>-7 998 341</b>
Skatt på årets resultat		0	1 646 202
<b>Årets resultat</b>		<b>-7 159 021</b>	<b>-6 352 139</b>



# Balansräkning

	Not	2022-12-31	2021-12-31
<b>TILLGÅNGAR</b>			
<b>Anläggningstillgångar</b>			
<i>Immateriella anläggningstillgångar</i>			
Balanserade utgifter för utvecklingsarbeten och liknande arbeten	3	3 221 983	4 484 704
		<b>3 221 983</b>	<b>4 484 704</b>
<i>Finansiella anläggningstillgångar</i>			
Uppskjuten skattefordran		6 604 837	6 604 837
		<b>6 604 837</b>	<b>6 604 837</b>
<b>Summa anläggningstillgångar</b>		<b>9 826 820</b>	<b>11 089 541</b>
<b>Omsättningstillgångar</b>			
<i>Kortfristiga fordringar</i>			
Kundfordringar		253 492	79 626
Övriga fordringar		294 357	161 659
Förutbetalda kostnader och upplupna intäkter		143 443	146 529
		<b>691 292</b>	<b>387 814</b>
<i>Kassa och bank</i>		2 870 121	8 995 792
<b>Summa omsättningstillgångar</b>		<b>3 561 413</b>	<b>9 383 606</b>
<b>SUMMA TILLGÅNGAR</b>		<b>13 388 233</b>	<b>20 473 147</b>

	Not	2022-12-31	2021-12-31
<b>EGET KAPITAL OCH SKULDER</b>			
<b>Eget kapital</b>			
<i>Bundet eget kapital</i>			
Aktiekapital		997 570	997 570
Fond för utvecklingsutgifter		3 221 983	4 484 704
		<b>4 219 553</b>	<b>5 482 274</b>
<i>Fritt eget kapital</i>			
Fri överkursfond		39 894 567	39 894 567
Balanserad vinst eller förlust		-24 787 449	-19 698 031
Årets resultat		-7 159 021	-6 352 139
		<b>7 948 097</b>	<b>13 844 397</b>
<b>Summa eget kapital</b>		<b>12 167 650</b>	<b>19 326 671</b>
<b>Kortfristiga skulder</b>			
Räntebärande skulder		300 000	0
Leverantörsskulder		139 552	134 255
Aktuella skatteskulder		29 446	26 687
Övriga skulder		149 283	178 306
Upplupna kostnader och förutbetalda intäkter		602 302	807 228
<b>Summa kortfristiga skulder</b>		<b>1 220 583</b>	<b>1 146 476</b>
<b>SUMMA EGET KAPITAL OCH SKULDER</b>		<b>13 388 233</b>	<b>20 473 147</b>



<b>Kassaflödesanalys</b>	Not	<b>2022-01-01 -2020-12-31</b>	<b>2021-01-01 -2021-12-31</b>
<b>Den löpande verksamheten</b>			
Resultat efter finansiella poster		-7 159 021	-7 998 341
Justeringar för poster som inte ingår i kassaflödet		1 862 980	1 982 629
<b>Kassaflöde från den löpande verksamheten före förändring av rörelsekapital</b>		<b>-5 296 041</b>	<b>-6 015 712</b>
<b>Kassaflöde från förändring av rörelsekapitalet</b>			
Förändring av kortfristiga fordringar		-303 478	178 412
Förändring av kortfristiga skulder		-225 893	-93 432
<b>Kassaflöde från den löpande verksamheten</b>		<b>-5 825 412</b>	<b>-5 930 732</b>
<b>Investeringsverksamheten</b>			
Investeringar i immateriella anläggningstillgångar		-600 259	-1 036 913
<b>Kassaflöde från investeringsverksamheten</b>		<b>-600 259</b>	<b>-1 036 913</b>
<b>Finansieringsverksamheten</b>			
Nyemission		0	824 759
Upptagna lån		300 000	0
<b>Kassaflöde från finansieringsverksamheten</b>		<b>300 000</b>	<b>824 759</b>
<b>Årets kassaflöde</b>		<b>-6 125 671</b>	<b>-6 142 886</b>
Likvida medel vid årets början		8 995 792	15 138 678
<b>Likvida medel vid årets slut</b>		<b>2 870 121</b>	<b>8 995 792</b>

# Noter

## Not 1 Redovisnings- och värderingsprinciper

---

### Allmänna upplysningar

Årsredovisningen är upprättad i enlighet med årsredovisningslagen och BFNAR 2012:1 Årsredovisning och koncernredovisning (K3). Redovisningsprinciperna är oförändrade jämfört med föregående år.

---

### Intäktsredovisning

Intäkter har tagits upp till verkligt värde av vad som erhållits eller kommer att erhållas och redovisas i den omfattning det är sannolikt att de ekonomiska fördelarna kommer att tillgodogöras bolaget och intäkterna kan beräknas på ett tillförlitligt sätt. Licensintäkter periodiseras över avtalsperiodens längd. Intäkter från övrig försäljning intäktsförs i samband med leverans.

---

### Fordringar

Fordringar redovisas som omsättningstillgångar till det belopp som förväntas bli inbetalt efter avdrag för individuellt bedömda osäkra fordringar.

*Övriga tillgångar, avsättningar och skulder*  
Övriga tillgångar, avsättningar och skulder har värderats till anskaffningsvärden om inget annat anges nedan.

---

### Immateriella anläggningstillgångar

Utgifter för forskning, dvs. planerat och systematiskt sökande i syfte att erhålla ny vetenskaplig eller teknisk kunskap och insikt, redovisas som kostnad när de uppkommer. Vid redovisning av utgifter för utveckling tillämpas aktiveringsmodellen. Det innebär att utgifter som uppkommit under utvecklingsfasen redovisas som tillgång när samtliga nedanstående förutsättningar är uppfyllda:

-Det är tekniskt möjligt att färdigställa den immateriella anläggningstillgången så att den kan användas eller säljas.

-Avsikten är att färdigställa den immateriella anläggningstillgången och att använda eller sälja den.

-Förutsättningar finns för att använda eller sälja den immateriella anläggningstillgången.

-Det är sannolikt att den immateriella anläggningstillgången kommer att generera framtida ekonomiska fördelar.

-Det finns erforderliga och adekvata tekniska, ekonomiska och andra resurser för att fullfölja utvecklingen och för att använda eller sälja den immateriella anläggningstillgången.

-De utgifter som är hänförliga till den immateriella anläggningstillgången kan beräknas på ett tillförlitligt sätt.

Balanserade utvecklingsarbeten utgörs av egenupparbetad utveckling. Anskaffningsvärdet för en egenupparbetad immateriell anläggningstillgång utgörs av ersättningar till anställda eller kostnader för inköpta konsulttimmar som uppkommit vid upparbetningen av tillgången. Egenupparbetade immateriella anläggningstillgångar redovisas till anskaffningsvärde minskat med ackumulerade avskrivningar och nedskrivningar. Avskrivningsbart belopp utgörs av anskaffningsvärdet minskat med ett beräknat restvärde.

---

## Avskrivningar

Avskrivning sker linjärt över den förväntade nyttjandeperioden med hänsyn till väsentligt restvärde.

Följande avskrivningsprocent tillämpas:  
Balanserade utgifter för utvecklingsarbeten: 20%

---

## Nedskrivningar

Vid varje balansdag bedöms om det finns någon indikation på att en tillgångs värde är lägre än dess redovisade värde. Om en sådan indikation finns, beräknas tillgångens återvinningsvärde.

Återvinningsvärdet är det högsta av verkligt värde med avdrag för försäljningskostnader och nyttjandevärde. Vid beräkning av nyttjandevärdet beräknas nuvärdet av de framtida kassaflöden som tillgången väntas ge upphov till i den löpande verksamheten samt när den avyttras eller utrangeras. Den diskonteringsränta som används är före skatt och återspeglar marknadsmässiga bedömningar av pengars tidsvärde och de risker som avser tillgången. En tidigare nedskrivning återförs endast om de skäl som låg till grund för beräkningen av återvinningsvärdet vid den senaste nedskrivningen har förändrats.

---

## Inkomstskatter

Total skatt utgörs av aktuell skatt och uppskjuten skatt. Skatter redovisas i resultaträkningen, utom då underliggande transaktion redovisas direkt mot eget kapital varvid tillhörande skatteeffekter redovisas i eget kapital.

### *Aktuell skatt*

Aktuell skatt avser inkomstskatt för innevarande räkenskapsår samt den del av tidigare räkenskapsårs inkomstskatt som ännu inte redovisats. Aktuell skatt beräknas utifrån den skattesats som gäller per balansdagen.

### *Uppskjuten skatt*

Uppskjuten skatt är inkomstskatt som avser framtida räkenskapsår till följd av tidigare händelser. Redovisning sker enligt balansräkningsmetoden. Enligt denna metod redovisas uppskjutna skatteskulder och uppskjutna skattefordringar på temporära skillnader som uppstår mellan bokförda respektive skattemässiga värden för tillgångar och skulder samt för övriga skattemässiga avdrag eller underskott.

Uppskjutna skattefordringar nettoredovisas mot uppskjutna skatteskulder endast om de kan betalas med ett nettobelopp. Uppskjuten skatt beräknas utifrån gällande skattesats på balansdagen. Effekter av förändringar i gällande skattesatser resultatförs i den period förändringen lagstads. Uppskjuten skattefordran redovisas som finansiell anläggningstillgång och uppskjuten skatteskuld som avsättning.

Uppskjuten skattefordran avseende underskottsavdrag eller andra framtida skattemässiga avdrag redovisas i den omfattning det är sannolikt att avdragen kan avräknas mot framtida skattemässiga överskott.

På grund av sambandet mellan redovisning och beskattning särredovisas inte den uppskjutna skatteskulden som är hänförlig till obeskattade reserver.

## Not 2 Medelantalet anställda

	2022	2021
Medelantalet anställda	12	12,5

## Not 3 Balanserade utgifter för utvecklingsarbeten och liknande arbeten

	2022-12-31	2021-12-31
Ingående anskaffningsvärden	13 961 468	12 924 555
Inköp	600 259	1 036 913
<b>Utgående ackumulerade anskaffningsvärden</b>	<b>14 561 727</b>	<b>13 961 468</b>
Ingående avskrivningar	-9 476 764	-7 494 135
Årets avskrivningar	-1 862 980	-1 982 629
<b>Utgående ackumulerade avskrivningar</b>	<b>-11 339 744</b>	<b>-9 476 764</b>
<b>Utgående redovisat värde</b>	<b>3 221 983</b>	<b>4 484 704</b>

## Not 4 Väsentliga händelser efter räkenskapsårets utgång

Styrelsen föreslog den 17 april 2023 att årsstämman ska fatta beslut om att göra en delvis säkerställd företrädesemission om cirka 10,64 MSEK före emissionskostnader. Teckningsförbindelser och emissionsgarantier uppgår till cirka 4,4 MSEK motsvarande cirka 41,4 % av emissionen.





Malmö, enligt datum för digital signering

Peter Wedel  
Ordförande

Henrik Béen

Hans-Peter Ostler

Marcus Emne  
Verkställande Direktör

Vår revisionsberättelse har lämnats enligt datum för digital signering

Deloitte AB

Maria Ekelund  
Auktoriserad revisor

# Revisionsberättelse

## Till bolagsstämman i Hoodin AB organisationsnummer 556911-9778

### Rapport om årsredovisningen

#### Uttalanden

Vi har utfört en revision av årsredovisningen för Hoodin AB för räkenskapsåret 2022-01-01 - 2022-12-31. Bolagets årsredovisning ingår på sidorna 11-24 i detta dokument.

Enligt vår uppfattning har årsredovisningen upprättats i enlighet med årsredovisningslagen och ger en i alla väsentliga avseenden rättvisande bild av Hoodin ABs finansiella ställning per den 31 december 2022 och av dess finansiella resultat och kassaflöde för året enligt årsredovisningslagen. Förvaltningsberättelsen är förenlig med årsredovisningens övriga delar.

Vi tillstyrker därför att bolagsstämman fastställer resultaträkningen och balansräkningen.

#### Grund för uttalanden

Vi har utfört revisionen enligt International Standards on Auditing (ISA) och god revisionssed i Sverige. Vårt ansvar enligt dessa standarder beskrivs närmare i avsnittet *Revisorns ansvar*. Vi är oberoende i förhållande till Hoodin AB enligt god revisorssed i Sverige och har i övrigt fullgjort vårt yrkesetiska ansvar enligt dessa krav.

Vi anser att de revisionsbevis vi har inhämtat är tillräckliga och ändamålsenliga som grund för våra uttalanden.

#### *Annan information än årsredovisningen*

Detta dokument innehåller även annan information än årsredovisningen och återfinns på sidorna 1-10. Det är styrelsen och verkställande direktören som har ansvaret för denna andra information.

Vårt uttalande avseende årsredovisningen omfattar inte denna information och vi gör inget uttalande med bestyrkande avseende denna andra information.

I samband med vår revision av årsredovisningen är det vårt ansvar att läsa den information som identifieras ovan och överväga om informationen i väsentlig utsträckning är oförenlig med årsredovisningen. Vid denna genomgång beaktar vi även den kunskap vi i övrigt inhämtat under revisionen samt bedömer om informationen i övrigt verkar innehålla väsentliga felaktigheter.

Om vi, baserat på det arbete som har utförts avseende denna information, drar slutsatsen att den andra informationen innehåller en väsentlig felaktighet, är vi skyldiga att rapportera detta. Vi har inget att rapportera i det avseendet.

#### *Styrelsens och verkställande direktörens ansvar*

Det är styrelsen och verkställande direktören som har ansvaret för att årsredovisningen upprättas och att den ger en rättvisande bild enligt årsredovisningslagen. Styrelsen och verkställande direktören ansvarar även för den interna kontroll som de bedömer är nödvändig för att upprätta en årsredovisning som inte innehåller några väsentliga felaktigheter, vare sig dessa beror på oegentligheter eller misstag.

Vid upprättandet av årsredovisningen ansvarar styrelsen och verkställande direktören för bedömningen av bolagets förmåga att fortsätta verksamheten. De upplyser, när så är tillämpligt, om förhållanden som kan påverka förmågan att fortsätta verksamheten och att använda antagandet om fortsatt drift. Antagandet om fortsatt drift tillämpas dock inte om styrelsen och verkställande direktören avser att likvidera bolaget, upphöra med verksamheten eller inte har något realistiskt alternativ till att göra något av detta.

#### *Revisorns ansvar*

Våra mål är att uppnå en rimlig grad av säkerhet om huruvida årsredovisningen som helhet inte innehåller några väsentliga felaktigheter, vare sig dessa beror på oegentligheter eller misstag, och att lämna en revisionsberättelse som innehåller våra uttalanden. Rimlig säkerhet är en hög grad av säkerhet, men är ingen garanti för att en revision som utförs enligt ISA och god revisionssed i Sverige alltid kommer att upptäcka en väsentlig felaktighet om en sådan finns. Felaktigheter kan uppstå på grund av oegentligheter eller misstag och anses vara väsentliga om de enskilt eller tillsammans rimligen kan förväntas påverka de ekonomiska beslut som användare fattar med grund i årsredovisningen.

Som del av en revision enligt ISA använder vi professionellt omdöme och har en professionellt skeptisk inställning under hela revisionen. Dessutom:

- identifierar och bedömer vi riskerna för väsentliga felaktigheter i årsredovisningen, vare sig dessa beror på oegentligheter eller misstag, utformar och utför granskningsåtgärder bland annat utifrån dessa risker och inhämtar revisionsbevis som är tillräckliga och ändamålsenliga för att utgöra en grund för våra uttalanden. Risken för att inte upptäcka en väsentlig felaktighet till följd av oegentligheter är högre än för en väsentlig felaktighet som beror på misstag, eftersom oegentligheter kan innefatta agerande i maskopi, förfalskning, avsiktliga utelämnanden, felaktig information eller åsidosättande av intern kontroll.
- skaffar vi oss en förståelse av den del av bolagets interna kontroll som har betydelse för vår revision för att utforma granskningsåtgärder som är lämpliga med hänsyn till omständigheterna, men inte för att uttala oss om effektiviteten i den interna kontrollen.
- utvärderar vi lämpligheten i de redovisningsprinciper som används och rimligheten i styrelsens och verkställande direktörens uppskattningar i redovisningen och tillhörande upplysningar.
- drar vi en slutsats om lämpligheten i att styrelsen och verkställande direktören använder antagandet om fortsatt drift vid upprättandet av årsredovisningen. Vi drar också en slutsats, med grund i de inhämtade revisionsbevisen, om huruvida det finns någon väsentlig osäkerhetsfaktor som avser sådana händelser eller förhållanden som kan leda till betydande tvivel om bolagets förmåga att fortsätta verksamheten.

Om vi drar slutsatsen att det finns en väsentlig osäkerhetsfaktor, måste vi i revisionsberättelsen fästa uppmärksamheten på upplysningarna i årsredovisningen om den väsentliga osäkerhetsfaktorn eller, om sådana upplysningar är otillräckliga, modifiera uttalandet om årsredovisningen.

Våra slutsatser baseras på de revisionsbevis som inhämtas fram till datumet för revisionsberättelsen. Dock kan framtida händelser eller förhållanden göra att ett bolag inte längre kan fortsätta verksamheten.

- utvärderar vi den övergripande presentationen, strukturen och innehållet i årsredovisningen, däribland upplysningarna, och om årsredovisningen återger de underliggande transaktionerna och händelserna på ett sätt som ger en rättvisande bild.

Vi måste informera styrelsen om bland annat revisionens planerade omfattning och inriktning samt tidpunkten för den. Vi måste också informera om betydelsefulla iakttagelser under revisionen, däribland de eventuella betydande brister i den interna kontrollen som vi identifierat.

### **Rapport om andra krav enligt lagar och andra författningar** *Uttalanden*

Utöver vår revision av årsredovisningen har vi även utfört en revision av styrelsens och verkställande direktörens förvaltning för Hoodin AB för räkenskapsåret 2022-01-01 - 2022-12-31 samt av förslaget till dispositioner beträffande bolagets vinst eller förlust.

Vi tillstyrker att bolagsstämman disponerar vinsten enligt förslaget i förvaltningsberättelsen och beviljar styrelsens ledamöter och verkställande direktören ansvarsfrihet för räkenskapsåret.

### *Grund för uttalanden*

Vi har utfört revisionen enligt god revisionssed i Sverige. Vårt ansvar enligt denna beskrivs närmare i avsnittet Revisorns ansvar. Vi är oberoende i förhållande till Hoodin AB enligt god revisorssed i Sverige och har i övrigt fullgjort vårt yrkesetiska ansvar enligt dessa krav.

Vi anser att de revisionsbevis vi har inhämtat är tillräckliga och ändamålsenliga som grund för våra uttalanden.

### *Styrelsens och verkställande direktörens ansvar*

Det är styrelsen som har ansvaret för förslaget till dispositioner beträffande bolagets vinst eller förlust. Vid förslag till utdelning innefattar detta bland annat en bedömning av om utdelningen är försvarlig med hänsyn till de krav som bolagets verksamhetsart, omfattning och risker ställer på storleken av bolagets egna kapital, konsolideringsbehov, likviditet och ställning i övrigt.

Styrelsen ansvarar för bolagets organisation och förvaltningen av bolagets angelägenheter. Detta innefattar bland annat att fortlöpande bedöma bolagets ekonomiska situation och att tillse att bolagets organisation är utformad så att bokföringen, medelsförvaltningen och bolagets ekonomiska angelägenheter i övrigt kontrolleras på ett betryggande sätt. Verkställande direktören ska sköta den löpande förvaltningen enligt styrelsens riktlinjer och anvisningar och bland annat vidta de åtgärder som är nödvändiga för att bolagets bokföring ska fullgöras i överensstämmelse med lag och för att medelsförvaltningen ska skötas på ett betryggande sätt.

#### *Revisorns ansvar*

Vårt mål beträffande revisionen av förvaltningen, och därmed vårt uttalande om ansvarsfrihet, är att inhämta revisionsbevis för att med en rimlig grad av säkerhet kunna bedöma om någon styrelseledamot eller verkställande direktören i något väsentligt avseende:

- företagit någon åtgärd eller gjort sig skyldig till någon försummelse som kan föranleda ersättningsskyldighet mot bolaget, eller
- på något annat sätt handlat i strid med aktiebolagslagen, årsredovisningslagen eller bolagsordningen

Vårt mål beträffande revisionen av förslaget till dispositioner av bolagets vinst eller förlust, och därmed vårt uttalande om detta, är att med rimlig grad av säkerhet bedöma om förslaget är förenligt med aktiebolagslagen.

Rimlig säkerhet är en hög grad av säkerhet, men ingen garanti för att en revision som utförs enligt god revisionssed i Sverige alltid kommer att upptäcka åtgärder eller försummelser som kan föranleda ersättningsskyldighet mot bolaget, eller att ett förslag till dispositioner av bolagets vinst eller förlust inte är förenligt med aktiebolagslagen.

Som en del av en revision enligt god revisionssed i Sverige använder vi professionellt omdöme och har en professionellt skeptisk inställning under hela revisionen. Granskningen av förvaltningen och förslaget till dispositioner av bolagets vinst eller förlust grundar sig främst på revisionen av räkenskaperna. Vilka tillkommande granskningsåtgärder som utförs baseras på vår professionella bedömning med utgångspunkt i risk och väsentlighet.

Det innebär att vi fokuserar granskningen på sådana åtgärder, områden och förhållanden som är väsentliga för verksamheten och där avsteg och överträdelser skulle ha särskild betydelse för bolagets situation. Vi går igenom och prövar fattade beslut, beslutsunderlag, vidtagna åtgärder och andra förhållanden som är relevanta för vårt uttalande om ansvarsfrihet. Som underlag för vårt uttalande om styrelsens förslag till dispositioner beträffande bolagets vinst eller förlust har vi granskat om förslaget är förenligt med aktiebolagslagen.

Malmö, för datering se elektronisk understift

**Deloitte AB**

Maria Ekelund  
Auktoriserad revisor