



Comintelli AB (publ.)

Org. nr. 556593-4907

Årsredovisning och koncernredovisning

2023


INNEHÅLL

DETTA ÄR COMINTELLI

| | |
|---|----|
| COMINTELLI - INSIKTER I TID FÖR ATT HINNA AGERA | 2 |
| SOFTWARE AS A SERVICE MODELL (SaaS) | 3 |
| INTELLIGENCE2DAY® PLATTFORMEN | 4 |
| MARKNADEN | 5 |
| KUNDER | 6 |
| HÅLLBARHET | 7 |
| VD HAR ORDET | 8 |
| LEDNINGSGRUPP | 10 |
| STYRELSE | 11 |

ÅRSREDOVISNING 2023

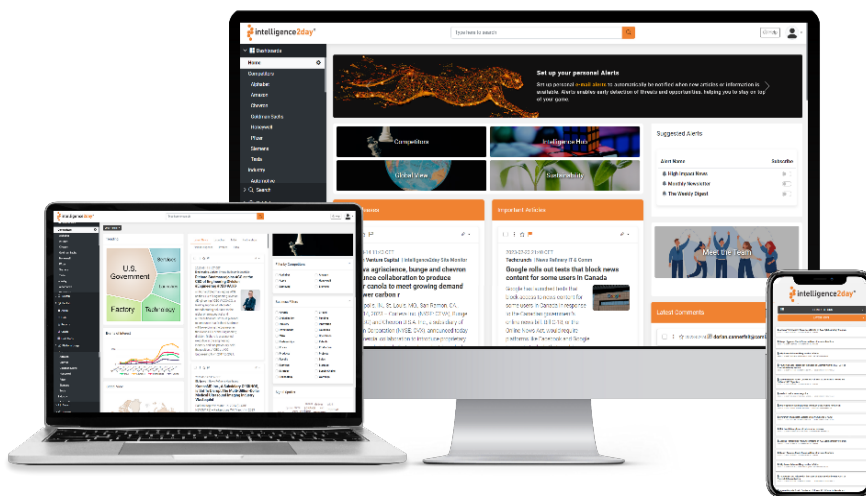
| | |
|------------------------------------|----|
| FÖRVALTNINGSBERÄTTELSE | 12 |
| RESULTATRÄKNING - KONCERNEN | 19 |
| BALANSRÄKNING - KONCERNEN | 20 |
| KASSAFLÖDESANALYS - KONCERNEN | 22 |
| RESULTATRÄKNING - MODERFÖRETAGET | 23 |
| BALANSRÄKNING - MODERFÖRETAGET | 24 |
| KASSAFLÖDESANALYS - MODERFÖRETAGET | 26 |
| NOTER | 27 |



COMINTELLI - INSIKTER I TID FÖR ATT HINNA AGERA

I en snabbväxande och komplex värld är rätt och tidiga insikter en kritisk faktor för företags, organisationers och individers beslutsfattande.

Comintelli är en globalt ledande SaaS-aktör (Software as a Service) för avancerad omvärldsbevakning- och analys. Företaget grundades 1999 och har sitt huvudkontor i Stockholm, Sverige, samt ett dotterbolag i USA. Den prisbelönta tjänsten Intelligence2day® har ett stort antal nöjda kunder och tusentals användare, huvudsakligen i USA och Europa.



I en snabbväxande och komplex värld är rätt och tidig information en kritisk faktor för företags, organisationers och individers beslutsfattande.



Vision

Att vara en global ledare inom plattformar för Market & Competitive Intelligence.



Mission

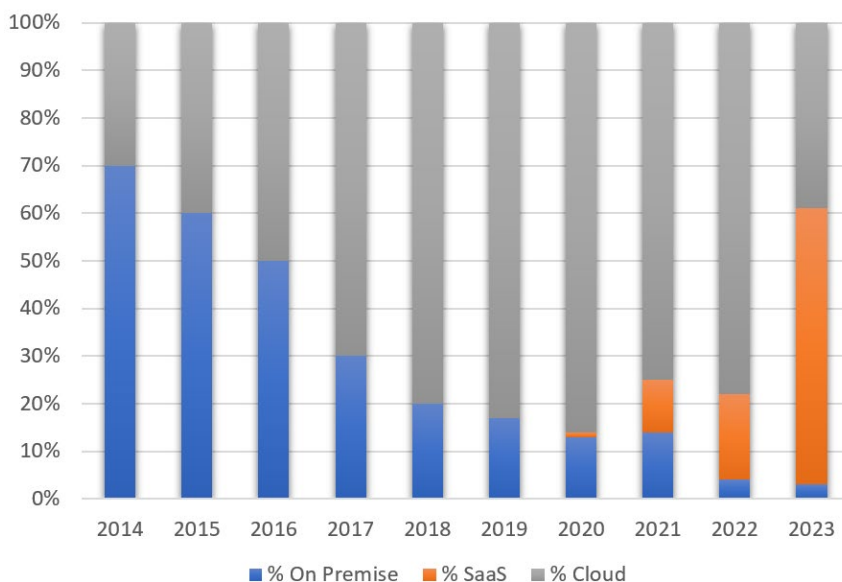
Att stärka kundernas konkurrenskraft genom att tillhandahålla AI-assisterade verktyg som ger marknadsinsikter och möjliggör välgrundade strategiska beslut.

SOFTWARE AS A SERVICE MODELL (SaaS)

Comintellis affärsmodell är att erbjuda en molnbaserad prenumeration av mjukvara med hög andel återkommande/repetitiva intäkter, så kallad "Software as a Service" (SaaS). Över 95% av intäkterna är årligt återkommande, normalt med förskottsbetalning av programvarulicenser.

Affärsmodellen för SaaS är stabil även i en osäker makroekonomisk miljö, då merparten av våra intäkter är återkommande. Vår nya SaaS-plattform Intelligence2day® har stor betydelse för oss som bolag och våra kunder. Den har dels gjort det möjligt för oss att utveckla avancerade AI-funktioner i mjukvaran, men också skapat betydande effektivitets-, skal- och kostnadsfördelar.

Alla nya kunder under 2023, inklusive de 23 som konverterat från förvärvet av Cipher, drivs på SaaS-plattformen. Därmed hanterar den 62 % av våra kunder och står för 58 % av vår ARR (Årligen återkommande intäkter).



Comintellis snabba resa från On Prem till Cloud till SaaS-lösningar

INTELLIGENCE2DAY® PLATTFORMEN

Intelligence2day® är en insiktsmotor som används för att navigera och upptäcka omvärldsinsikter i en snabbt växande mängd ostrukturerad information. Denna webbaserade tjänst fungerar som en "filtertratt" som förädlar omvärldsinformation till insikter i tre steg:

1. Insamling

Genom att automatiskt samla in information från många olika interna och externa källor skapar Intelligence2day® en enhetlig bild av all omvärldsinformation.

2. Bearbetning och analys

Automatisk dataförbättring och AI-assisterad sökning och klassificeringsteknik adderar sammanhang och mening till stora volymer ostrukturerat innehåll, vilket möjliggör för användarna att dra värdefulla insikter.

3. Leverans

Intelligence2day® tillhandahåller en kunskapsdatabas där användare kan upptäcka och dela insikter via användarvänliga portaler, mobila enheter och integration med andra applikationer - alltid med högsta säkerhetsnivåer.



MARKNADEN

Comintelli har identifierats som en av de 14 "mest betydelsefulla" globala leverantörerna (se nedan, "The Forrester Wave™: Market and Competitive Intelligence Platforms, Q2 2023"). Comintelli utsågs till en "Strong Performer" av det oberoende analysföretaget Forrester.

Forrester konstaterar att; "Med lanseringen av ChatGPT och generativa AI-funktioner har leverantörer nu tillgång till teknologi som kan revolutionera användarnas förmåga att hitta exakta svar på sina frågor om omvärlden. Marknaden för plattformar för Market & Competitive Intelligence börjar ta fart."

Comintelli särskiljer sig genom att fokusera mer på att stödja strategisk information och strategiskt beslutsfattande. Comintelli är ett renodlat mjukvaruföretag, medan många konkurrenter erbjuder en kombination av mjukvara och tjänster.

THE FORRESTER WAVE™

Market And Competitive Intelligence Platform

Q2 2023

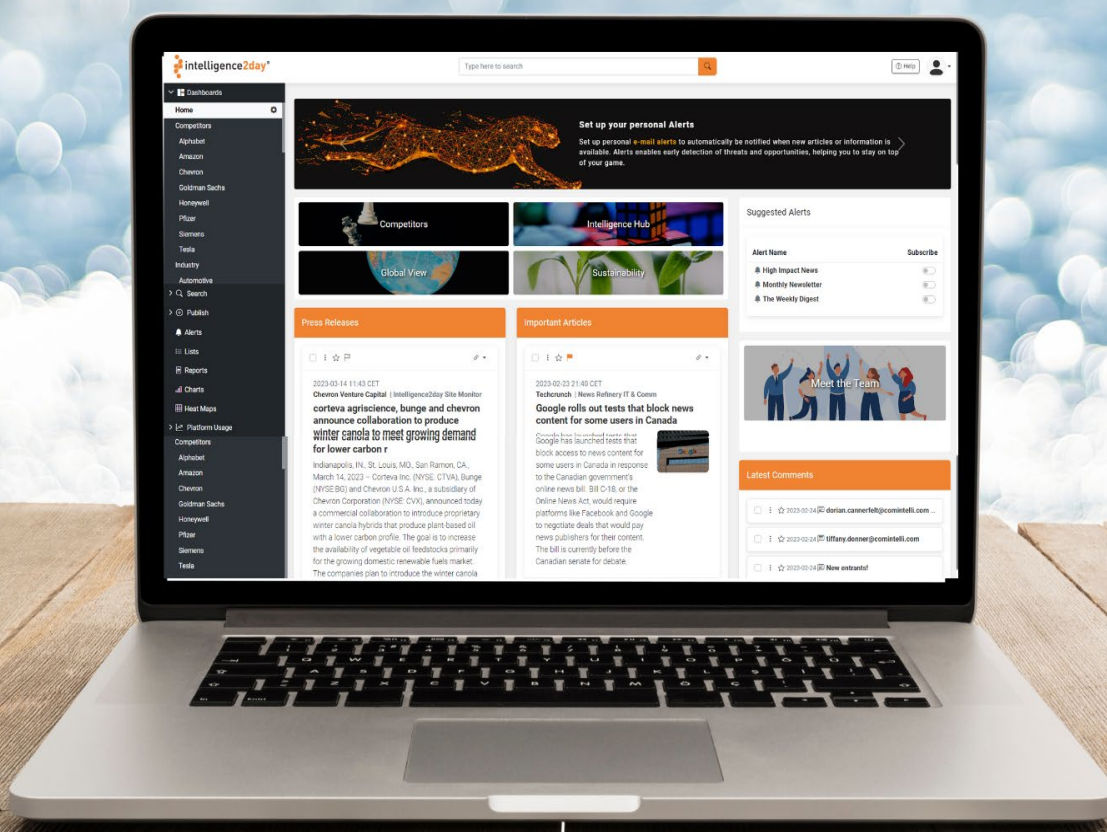


Comintelli räknas som globalt ledande teknikleverantör av Forrester

KUNDER

Comintellis kunder är kunskapsintensiva och decentraliserade organisationer inom branscher som kännetecknas av hög förändringstakt, stort behov av forskning och innovation samt omfattande volymer av ostrukturerad information. För sådana företag är det avgörande att tidigt identifiera trender, hot och möjligheter för att på ett effektivt sätt kunna anpassa sin egen strategi och möta konkurrenter.

Per sista december har vi en total kundbas på 79 företag, varav hälften finns i Nordamerika. Vi ser en stor potential för fortsatt tillväxt både i vår befintliga kundbas och i våra målsegment, Energi & Kemi, Pharma & Hälsovård, IT & Tech, samt Tillverkning. Exempel på större kunder är AkzoNobel, Bayer, Dow Corteva, Ericsson, Essity, JD Irving, Owens Corning och Tetra Pak.



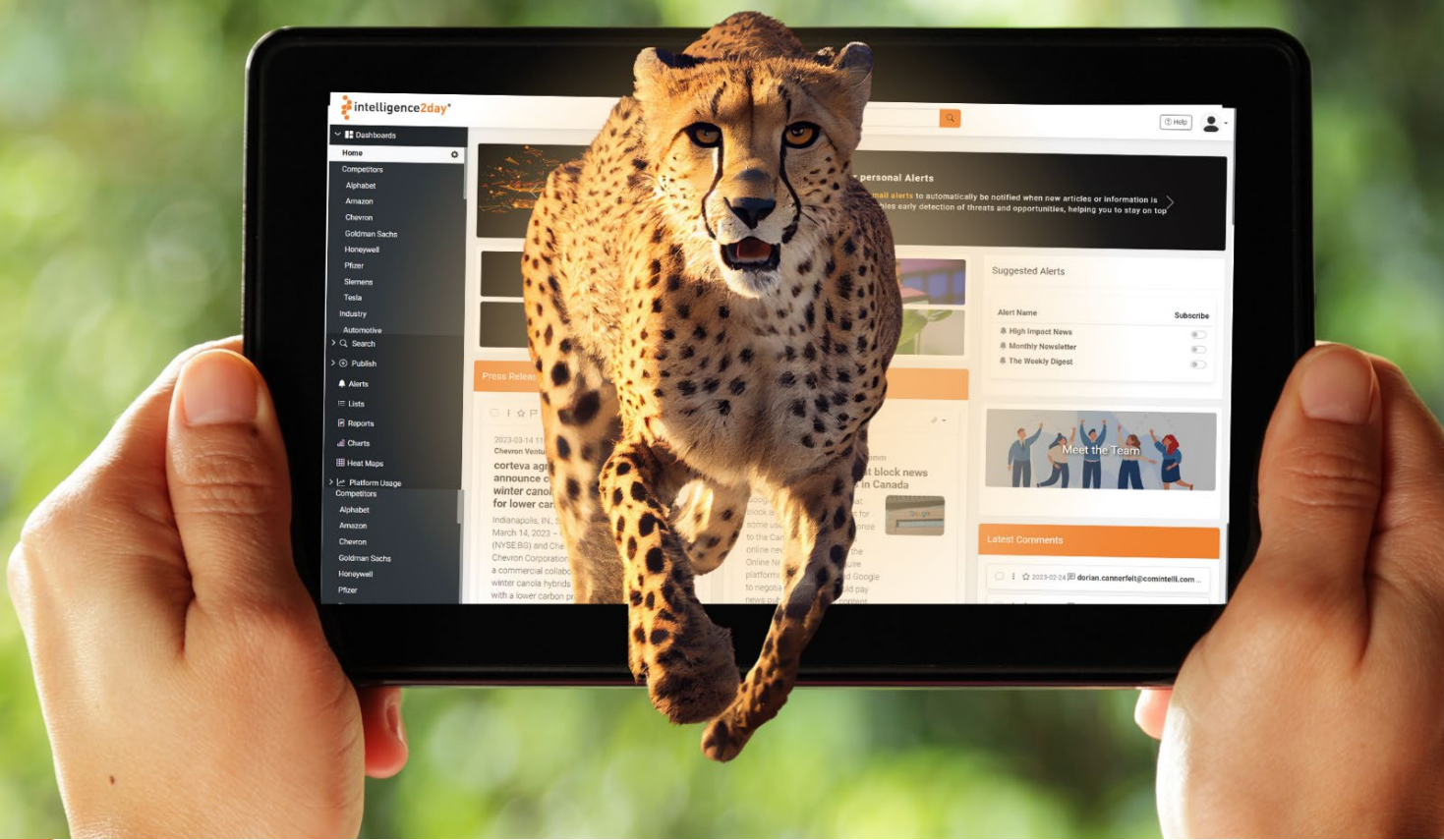
HÅLLBARHET

Att driva bolaget på ett etiskt och ansvarsfullt sätt är grunden för vår strategi för hållbarhet och företagsansvar (Corporate Social Responsibility).

Vi arbetar kontinuerligt med att stärka vårt ansvarstagande inom områdena:

- **Mänskliga rättigheter:** Vi respekterar och värdesätter alla människors rättigheter och följer FN:s Allmänna deklARATION om de mänskliga rättigheterna.
- **Antikorruption:** Vi har en nolltoleranspolicy mot korruption och mutor.
- **Ansvarsfulla inköp:** Vi ställer höga krav på våra leverantörer vad gäller etik och hållbarhet.
- **Hälsa och säkerhet:** Vi arbetar aktivt för att skapa en säker och hälsosam arbetsmiljö för våra medarbetare.

Genom att använda Google Cloud Platform som vår huvudleverantör säkerställer vi att vi har tillgång till den mest avancerade och säkra molntjänsten på marknaden. Google Cloud Platform är certifierad enligt en rad internationella standarder för informationssäkerhet och hållbarhet.



VD HAR ORDET

2023 kan sammanfattas som ett mycket aktivt år för oss som bolag med följande höjdpunkter:

- Ökade ARR kraftigt till 29 miljoner kronor.
- Förvärvade Cipher, en amerikansk konkurrent.
- Flyttade merparten av våra kunder till SaaS-plattformen Intelligence2day®.
- Lanserade nya AI baserade funktioner.
- Utökade vårt team med nya talanger.



Det känns tryggt att gå in i 2024 med styrkan från 2023 i ryggen där vi stärkt skalbarheten i vår affär. Inför 2024 har vi vidareutvecklat vår övergripande strategi, med ett ökat fokus på lönsam tillväxt.

Förvärvet av konkurrenten Cipher K360

I januari 2023 förvärvade vi den amerikanska konkurrenten Ciphers SaaS-plattform Knowledge360® (K360) för att stärka vår position på den prioriterade marknaden i USA, där företaget har haft ett dotterbolag sedan flera år tillbaka.



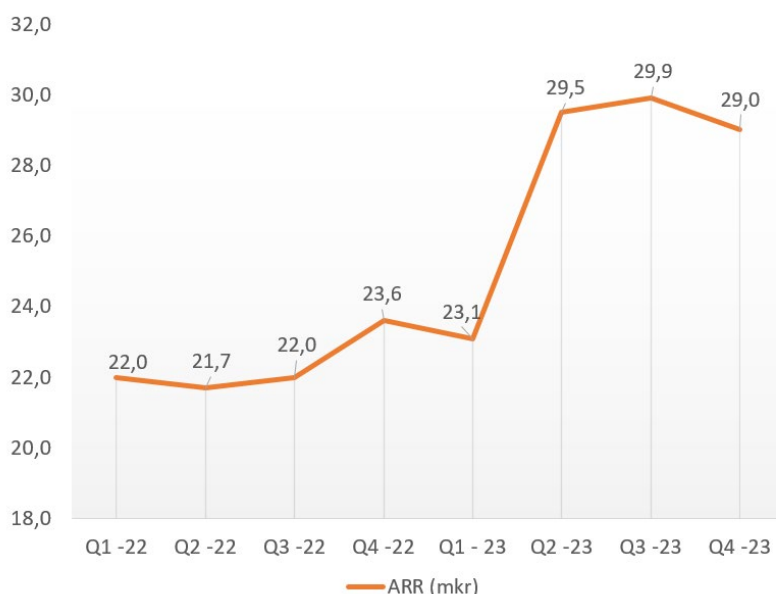
Alla K360-kunder erbjöds en smidig övergång till SaaS-plattformen Intelligence2day®. Förvärvet har resulterat i en betydande ökning av Comintellis ARR. Under 2023 säkrades 23 nya Intelligence2day®-avtal värda över 7 mkr i ARR. Exempel på K360-kunder är försäkringsbolag, tillverkningsföretag och företag inom läkemedels och hälsovårdssektorn.

Förvärvet av Cipher K360 har varit en strategisk fullträff för Comintelli. Det har stärkt oss inom våra målgrupper, expanderat vår räckvidd i USA och ökat den genomsnittliga kundstorleken.

Ökad ARR (Årligen återkommande intäkter)

Vårt viktigaste nyckeltal, ARR, stiger med 22,8 % till 29,0 miljoner och vi tar därmed ett stort kliv mot break-even och lönsamhet i bolaget. Det är en viktig milstolpe som skulle ta vår finansiella styrka till en ny nivå och ytterligare stärka vår position och handlingskraft på marknaden för Market & Competitive Intelligence (M&CI).

ARR visar den årliga tillväxten av återkommande intäkter. Bolaget redovisar från och med 2023 ARR i enlighet med en mer gängse ARR-definition för SaaS-bolag. Detta betyder att den senaste månadens repetitiva intäkter multipliceras med tolv för att få årsvärdet, ARR. Ökningen 22,8 % beräknas därmed som ARR-värdet i december 2023 (29,0 mkr) jämfört med ARR-värdet i december 2022 (23,6 mkr). Samtliga årsvärden för ARR är beräknade i enlighet med Bolagets nya ARR-definition.



Årligen återkommande intäkter (ARR) ökar med 22,8 % till 29,0 mkr.

Målsättning 2024

Vårt övergripande strategiska mål för 2024 är att uppnå lönsam, organisk tillväxt. För att nå detta mål kommer vi fokusera på följande:

- Fokusera försäljningen på befintliga målsegment. Detta innebär att vi kommer att rikta våra resurser mot de kunder som har störst potential att generera lönsam tillväxt.
- Behålla "rätt" kunder genom att fortsätta erbjuda kundservice i världsklass.
- Erbjud fler tilläggstjänster till den befintliga kundbasen. Vi kommer att utöka vårt erbjudande av tilläggstjänster till den befintliga kundbasen.
- Fokuserad produktutveckling på Artificiell Intelligens (AI).
- Påskynda migreringen av kunder till SaaS-plattformen.

Vi ser fram emot 2024 med stor tillförsikt. Vi är övertygade om att vår strategi och vårt starka team kommer att leda till fortsatt framgång och ökat värde för våra aktieägare.

LEDNINGSGRUPP

Jesper Ejdling Martell, VD

Anställd sedan: 1999

Jesper Martell är VD och medgrundare av Comintelli. Innan Jesper grundade Comintelli hade han en karriär på Ericsson där han skapade och ansvarade för företagets Business Intelligence Center. Han är en internationell huvudtalare och är invald medlem av Council of Competitive Intelligence Fellows. Jesper har en MBA från Handelshögskolan i Stockholm. Aktieinnehav: 1 744 000 aktier.



Christian Bjersér, Senior Vice President Global Customer Success

Anställd sedan: 2005

Christian Bjersér leder det globala Customer Success-teamet med särskild inriktning på att skapa ökat kundvärde. Christian har tidigare varit CEO Comintelli Inc. och SVP Global Sales. Efter sina studier arbetade Christian som projektledare på Ericssons koncernenhet för omvärldsanalys. Därefter har Christian arbetat på Docere Intelligence AB och medicinteknikbolaget UnicomCare AB, innan han år 2004 startade bolaget Distribution Technologies DISTEC AB. Aktieinnehav: 49 166 aktier.



Anders Thulin, CTO

Anställd sedan: 1999

Chief Technology Officer och medgrundare av Comintelli. Anders arbetade tidigare på Ericsson där han hade ett antal olika IT-relaterade roller. Anders är en erkänd pionjär inom sökteknologiområdet och har omfattande kompetens inom digitaliserad informationsbehandling, bland annat inom Artificiell Intelligens och Machine Learning. Aktieinnehav: 882 606 aktier.



Rania Botani, Vice President Product Development

Anställd sedan: 2015

Rania Botani har ansvaret för utvecklingen av SaaS-plattformen Intelligence2day®. Efter att ha börjat på Comintelli 2015 har Rania gjort betydande insatser inom områden som marknadsföring, frontend-utveckling och produktutveckling. Rania har en kandidatexamen i Science in Media Technology från Södertörns högskola. Aktieinnehav: 1 000 aktier.



Peter Mörsell, CFO

Anställd sedan: 2019

Peter Mörsell är ansvarig för ekonomifunktionen på Comintelli. Han har gedigen erfarenhet av rollen som CFO på ett flertal noterade bolag, såsom Exalt, och riskapitalägda bolag, såsom Apotek Hjärtat. Aktieinnehav: 0 aktier.



STYRELSE

Per Hjortblad, styrelseordförande

Per Hjortblad är ägare och VD för Moonlight Management AB och Toftaholm Herrgård AB. Han är styrelseordförande i Comintelli AB och Trinax AB samt styrelseledamot i Motion Display Scandinavia AB samt Trippus Event Solutions AB. Per har tidigare varit rådgivare för Swedish Growthfund, Info24 AB, Comintelli AB, Stratsys AB, Esoft systems AS, styrelseordförande i Tikspac AB och Newton Nordic AB samt styrelseledamot i Speedledger AB, Apsis Sweden AB och ABAX AS. Mellan 2005-2011 var Per VD för Projectplace International AB, Paynova AB 2001-2005 och Song Networks 1999-2001. Aktieinnehav: 1 500 aktier.



Markko Vaarnas, vice styrelseordförande

Markko Vaarnas har lång erfarenhet av tillväxt och internationalisering i B2B SaaS-företag. Han var medgrundare och VD för Global Intelligence Alliance Group (GIA) mellan 1995-2014 innan bolaget såldes till finska M-Brain. Idag är han oberoende konsult och styrelseordförande för SaaS & IT-företagen Futures Platform Oy och CollectiveCrunch Oy samt styrelseledamot i Qvik Oy. Aktieinnehav: 0 aktier.



Sofia Fogelfors, styrelseledamot

Sofia Fogelfors är en internationellt erfaren marknadschef som har arbetat med strategisk och operativ marknadsföring i över 15 år bl. a med Experiential Marketing på byråsidan i London, digital marknadsföring av SaaS-tjänsten Projectplace, marknadschef på Compricer, och nu som VP Growth för Storykit. Sofia har stor erfarenhet av att forma marknadsteam utifrån dagens föränderliga digitala landskap samt har gedigen kunskap inom säljdrivande marknadsföring i samtliga delar av leads- och kundcykeln. Aktieinnehav: 8 700 aktier.



Tomas Huuva, styrelseledamot

Tomas Huuva är en oberoende finanskonsult. Han blev invald som styrelseledamot 2018. Tomas har varit styrelseledamot för Serafim Group och Promentor Finans AB. Han var tidigare även CFO för Serafim Group och CFO för Svensk Hypotekspension. Tomas har en kandidatexamen i ekonomi och finans. Aktieinnehav: 8 000 aktier.



Roine Gabrielsson, styrelseledamot

Roine Gabrielsson är VD för Maveria, ett Insurtech-bolag. Han har gedigen erfarenhet från mjukvarubranschen och har arbetat med marknadsexpansion i Europa, USA och Asien. Han är styrelseledamot i Allora Solutions AB. Roine har tidigare arbetat som bland annat SVP för StrongPoint Asia, VD för Cashguard, Sälj- och marknadschef för McAfee, global säljchef för Projectplace, och VD för TeamEngine. Roine Gabrielsson har en MBA från Henley Business School i England. Aktieinnehav: 0 aktier.



FÖRVALTNINGSBERÄTTELSE

Styrelsen och verkställande direktör för Comintelli AB, 556593-4907, upprättar härmed års- och koncernredovisning för räkenskapsåret 2023-01-01 - 2023-12-31.

Allmänt om verksamheten

Comintelli AB är ett mjukvaruföretag som grundades 1999. Bolagets affärsidé är att utveckla och licensiera en molnbaserad tjänst, med repetitiva intäkter, för omvärldsbevakning och -analys kallad Intelligence2day®.

Intelligence2day® omvandlar stora mängder ostrukturerad information till organiserad och lättillgänglig information för beslutsfattande. Bolaget ser Intelligence2day® som en insiktsmotor som hjälper professionella användare att på ett effektivt sätt nå nya insikter om det marknadslandskap de verkar i.

Många av bolagets kunder är verksamma i branscher präglade av snabb förändring och stora volymer ostrukturerad information, såsom exempelvis AkzoNobel, Bayer, Dow Corteva, Ericsson, Essity, JD Irving, Owens Corning och Tetra Pak. Dessa kunder använder Intelligence2day® för att lättare navigera i, och skapa mening och insikter ur, en allt snabbare växande informationsmängd.

Comintelli AB (org. nr. 556593-4907), med säte i Stockholm, är moderföretag till Comintelli Sverige AB (org. nr. 556964-5483) med säte i Stockholm, samt till Comintelli Inc. (TaxID EIN 300993676) med säte i Delaware, USA.

Bolaget är noterat på Spotlight Stock Market under kortnamnet COMINT och med ISIN-koden SE0011751569.

Antal utestående aktier vid utgången av 2023 var 8 948 332 (8 948 332).

Utveckling av företagets verksamhet, väsentliga händelser under året och resultat och ställning

Koncernen

Förvärv av tillgångar från den amerikanske konkurrenten Cipher

I januari 2023 offentliggjordes att Comintelli förvärvade den amerikanska konkurrenten Ciphers befintliga kundbas samt de immateriella rättigheterna till SaaS-plattformen Knowledge360®.

Syftet med förvärvet var att stärka positionen i Nordamerika och konvertera kunder till Comintellis SaaS-plattform, Intelligence2day®, vilket markant skulle öka årligen återkommande intäkter (ARR). Knowledge360® upphörde som tjänst under det första halvåret 2023 och samtliga kunder erbjuds en smidig konvertering till Intelligence2day®.

Nordamerika är en högt prioriterad marknad för Comintelli där det sedan flera år finns ett dotterbolag i USA. Förvärvet av tillgångarna förstärker ytterligare positionen i USA, särskilt inom branscherna läkemedel & hälsovård samt försäkring. Förvärvet gör Comintelli till en stark global aktör inom Market and Competitive Intelligence (M&CI) och tar därmed också en aktiv del i branschens konsolidering.

Från den förvärvade kundbasen konverterade under 2023 totalt 23 kunder till Comintellis SaaS-plattform Intelligence2day®. Dessa 23 nya kunder genererade 7,4 mkr i intäkter under året och ny ARR (Årligen återkommande intäkter) med 7,6 mkr.

Under året resultatfördes 7,3 mkr som kostnad sålda varor till följd av förvärvet av tillgångar från Cipher. Köpeskillingen baseras på ARR för respektive kund som väljer att konvertera från Knowledge360® till Intelligence2day®. En förutsättning för att förvärvsköpeskillning skall utgå är att konverterad kund har tecknat avtal på minst tolv månader. Vid utgången av 2023 återstod en (1) konverterad kund med tecknat avtal med kortare löptid än tolv månader. Förvärvsköpeskillning för denna kund blir realitet om kunden väljer att förlänga sitt avtal under 2024.

Av total förvärvsköpeskillning på 7,3 mkr har 6,8 mkr betalats under 2023. Förvärvslikviden erlades dels genom förskottsbetalning i det första kvartalet dels genom betalning i det tredje kvartalet. Förvärvet delfinansierades genom lån på 2,0 mkr från ett konsortium av befintliga aktieägare. Lånevillkoren bedöms vara marknadsmässiga med 1 % månatlig ränta och 5 % uppläggningsavgift.

Försäljning

Nettoomsättningen uppgick till 30,5 mkr och därmed 7,0 mkr (30 %) högre än året innan, 23,5 mkr. Konverteringen av 23 kunder från av Cipher förvärvad kundbas medförde 7,4 mkr i nya intäkter.

Totalt 31 nya kunder vanns varav 23 från förvärvet och åtta i den befintliga verksamheten. Säljresurser allokerades för att säkerställa realisering av förvärvet vilket påverkade nykundsförsäljningen i den befintliga verksamheten under de första kvartalen. Fyra av de åtta nya kunderna i den befintliga verksamheten vanns i det fjärde kvartalet. Det genomsnittliga avtalsvärdet för de nya kunderna i den befintliga verksamheten var högre än tidigare år.

Under det tredje kvartalet förnyade en av Bolagets större kunder sitt licensavtal och migrerade i samband med detta till SaaS-plattformen.

13 kunder avslutade sina avtal under året. I det fjärde kvartalet valde en av bolagets större kunder, effekt med ARR 2,8 mkr, att inte förlänga sitt avtal och flytta till SaaS. Implementeringen av SaaS-strategin har medfört en restriktivare hållning till kundanpassningar och speciallösningar, vilket har medfört något högre churn än tidigare år. Antal kunder ökade under året från 61 till 79.

Intäkter

Koncernens totala intäkter för helåret 2023 uppgick till 32,4 mkr (25,7 mkr). Under Övriga rörelseintäkter redovisas 1,9 mkr (2,2 mkr) hänfödda till valutakursvinster av rörelsekaraktär.

Råvaror och förnödenheter samt förvärvsköpeskillning

Under året har 7,3 mkr resultatförts som kostnad sålda varor till följd av förvärvet av tillgångar från Cipher.

Bolaget förvärvade inga fortlöpande kundavtal för direkt överföring i Comintellis verksamhet. Istället förvärvades en "kundlista" där respektive kund fick möjligheten att själva göra ett aktivt val om man ville teckna avtal för Comintellis produkt Intelligence2day® eller inte. Den "kundlista" som Comintelli förvärvade har inte tagits upp i balansräkningen som en förvärvad tillgång. Istället har den köpeskillning som uppstått genom att kunder enskilt väljer att konvertera resultatförts som kostnad sålda varor.

Förvärvsavtalet anger att köpeskillingen baseras på konverterat ARR-belopp. Resultatföring av kostnad sålda varor har skett i takt med att intäkten för respektive konverterad kund har resultatförts, i enlighet med Bolagets redovisningsprinciper för intäkter. En förutsättning för att förvärvsköpeskillning skall utgå är att konverterad kund har tecknat avtal på minst tolv månader. Vid utgången av 2023 återstod en (1)

konverterad kund med tecknat avtal med kortare löptid än tolv månader. Förvärvsköpeskilling för denna kund blir realitet om kunden väljer att förlänga sitt avtal under 2024.

Omkostnader och resultat

Räkenskapsåret 2023 visar ett rörelseresultat efter avskrivningar, EBITA, med -7,7 mkr (-2,0 mkr). Året har präglats av realisering av förvärvet av tillgångar från Cipher vilket till största delen genomförts med organisationens egna resurser. 7,3 mkr har resultatförts som kostnad sålda varor (Råvaror och förnödenheter) till följd av förvärvet. Externa kostnader, bl. a juridiska tjänster, till följd av förvärvet uppskattas till 0,6 mkr. Rörliga ersättningar till följd av försäljnings- och implementeringsarbetet av förvärvet har kostnadsförts med 0,9 mkr.

Under hösten genomfördes en förstärkning av organisationen med utökad kapacitet och ledarskap inom Customer Success och IT-utveckling. Christian Bjersér utsågs till Senior Vice President, Global Customer Success, med särskilt ansvar att integrera och förnya tidigare K360-kunder och skapa ökat kundvärde. Rania Botani utsågs till Vice President, Product Development, och ny medlem i ledningsgruppen med ansvar för den fortsatta utvecklingen av SaaS-plattformen Intelligence2day®.

Under Övriga rörelsekostnader redovisas -1,5 mkr (-1,1 mkr) hänfödda till valutakursförluster av rörelsekaraktär. Resultatet efter skatt blev -8,5 mkr (-1,7 mkr).

Förutbetalda kostnader och upplupna intäkter

Förutbetalda kostnader och upplupna intäkter uppgick vid utgången av 2023 till 4,9 mkr att jämföra med 6,1 mkr året innan. Balansposten består mestadels av resultatförda, men ännu inte fakturerade intäkter, vilket är i enlighet med bolagets redovisningsprinciper för licensförsäljning. I linje med strategin att mer bli ett SaaS-bolag så tecknas färre avtal med löptider överstigande 12 månader.

Räntebärande skulder och eget kapital

Totala räntebärande skulder uppgick vid årets utgång till 3,4 mkr (2,2 mkr). 1,1 mkr av de räntebärande skulderna hänförs till Almi Företagspartner Stockholm Sörmland AB och resterande 2,4 mkr till ett konsortium av aktieägare i samband med finansieringen av förvärvet av tillgångar från Cipher.

Genom årets negativa resultat efter skatter, -8,5 mkr, minskar eget kapital under året från 14,2 mkr till 5,7 mkr.

Kassaflöde

Kassaflödet för helåret 2023 uppgick till -4,5 mkr (+2,9 mkr). Av total hittillsvarande förvärvsköpeskilling på 7,3 mkr till följd av från Cipher förvärvad kundbas har 6,8 mkr betalats. Detta har skett dels genom förskottsbetalning i det första kvartalet dels genom betalning i det tredje kvartalet. Förvärvet delfinansierades genom lån på 2,0 mkr från ett konsortium av befintliga aktieägare.

Rörelsekapitalet och då främst de kortfristiga skulderna (bl. a leverantörsskulder, obetalda förvärvskostnader och rörliga ersättningar till följd av förvärvet av Cipher) har ökat med 2,4 mkr vilket påverkat kassaflödesanalysen positivt. Amortering av räntebärande lån har gjorts med 1,1 mkr.

Checkkrediterna på 2,0 mkr är outnyttjad. Kassen uppgick till 2,4 mkr (6,9 mkr) vid periodens utgång.

ARR (Årligen återkommande intäkter)

Comintellis viktigaste nyckeltal ARR ökar till 29,0 mkr, motsvarande 22,8 %. ARR visar den årliga tillväxten av återkommande och avtalade intäkter; licensavtal, underhåll samt SaaS-jämförbara prenumerationsintäkter. Bolaget redovisar från och med 2023 ARR i enlighet med en mer gängse ARR-definition för SaaS-bolag. Detta betyder att den senaste månadens repetitiva intäkter multipliceras med tolv för att få årsvärdet, ARR. Ökningen 22,8 % beräknas därmed som ARR-värdet i december 2023 (29,0 mkr) jämfört med ARR-värdet i december 2022 (23,6 mkr). Samtliga årsvärden för ARR är beräknade i

enlighet med Bolagets nya ARR-definition. Per utgången av 2023 uppgick ny ARR till följd av förvärvad kundbas från Cipher till 7,6 mkr.

Bolagets övergripande strategiska mål för 2024 är att uppnå lönsam, organisk tillväxt. För att nå detta mål kommer vi att fokusera på följande:

- Fokusera försäljningen på befintliga målsegment. Detta innebär att vi kommer att rikta våra resurser mot de kunder som har störst potential att generera lönsam tillväxt.
- Behålla "rätt" kunder genom att fortsätta erbjuda kundservice i världsklass.
- Erbjud fler tilläggstjänster till den befintliga kundbasen. Vi kommer att utöka vårt erbjudande av tilläggstjänster till den befintliga kundbasen.
- Fokuserad produktutveckling på Artificiell Intelligens (AI).
- Påskynda migreringen av kunder till SaaS-plattformen.

Förväntad framtida utveckling

Osäkerheten i omvärlden bedöms öka behovet av omvärldsanalys och den typ av lösningar som Comintelli erbjuder genom Intelligence2day®. Företag har behov av att upptäcka marknadssignaler på ett tidigt stadium, så att avgörande beslut hinner fattas i tid. Detta gynnar Comintelli på sikt.

IT-analyshuset Forrester och Gartner har båda publicerat marknadsrapporter där de anger en ökad efterfrågan inom området Market and Competitive Intelligence (M&CI), det marknadssegment för mer avancerade lösningar där Intelligence2day® är positionerat.

För att möjliggöra framtida tillväxt och uppskalning har Comintelli utvecklat och driftsatt en SaaS-plattform. Denna plattform är mer effektiv och har hög tillgänglighet och säkerhet. Migreringen av befintliga kunder till den nya SaaS-plattformen kommer att accelerera under det kommande året där avsikten är att skifta merparten av kundstocken till den nya SaaS-plattformen.

Comintelli ser goda möjligheter att kapitalisera på det ökade behovet för omvärldsanalys och därmed kunna realisera vårt mål att skapa en växande ström av återkommande intäkter. Under 2023 genomfördes en förstärkning av organisationen med utökad kapacitet och ledarskap inom Customer Success och IT-utveckling med syftet att generera nya intäkter.

Genom förvärvet av tillgångar från den amerikanska konkurrenten Cipher har Comintelli blivit en stark global aktör inom Market and Competitive Intelligence (M&CI) och tar en aktiv del i branschens konsolidering.

Comintelli förstärker framgent fokus på lönsamhet och avser att genomföra en tydlig förflyttning till förbättrad operativ effektivitet och ökade marginaler.

Väsentliga risker och osäkerhetsfaktorer

Styrelsen och ledningen kan konstatera att det råder en betydande osäkerhet i omvärlden bl. a till följd av konflikten i Ukraina och Israel/Hamas-konflikten. Koncernen har ingen verksamhet varken i Ryssland, Ukraina eller i Israel med omnejd varför den direkta påverkan av konflikterna är begränsad. Utvecklingen följs dock noggrant i syfte att kunna kontrollera och begränsa eventuella negativa effekter för koncernen.

Omedelbar riskexponering rör främst valutarisker i EUR och USD. Den totala valutakurspåverkan för 2023 var +0,3 (+1,2 mkr) varav +1,9 mkr (+2,2 mkr) för valutakursvinster av rörelsekaraktär, -1,5 mkr (-1,1 mkr) för valutakursförluster av rörelsekaraktär och -0,1 mkr (+0,1 mkr) för finansiella valutakursvinster och valutakursförluster.

Efterfrågan på verktyg för omvärldsbevakning och analys bedöms på längre sikt att öka i takt med behovet att vara bättre förberedd på omvärldsförändringar. Bolaget är beroende av bibehållandet av de större licensavtalen och framgången av nykundsförsäljning. Implementeringen av SaaS-strategin kan leda till en något högre churn på grund av en mer restriktiv hållning till kundanpassningar och speciallösningar.

Moderföretaget

2023 uppgick omsättningen till 31,1 mkr (23,1 mkr). Konvertering av 23 kunder från av Cipher förvärvat kundbas har resulterat i betydande nya intäkter under året och medfört en signifikant intäktsökning mot föregående år. En av Bolagets större kunder valde att inte förlänga sitt avtal och flytta till SaaS-plattformen. De totala intäkterna uppgick till 33,0 mkr (25,4 mkr). Under Övriga rörelseintäkter redovisas 1,9 mkr (2,2 mkr) hänförliga till valutakursvinster av rörelsekaraktär.

Räkenskapsåret visade ett negativt rörelseresultat efter avskrivningar, EBITA, med -8,1 mkr (-2,2 mkr). Kostnad sålda varor (Råvaror och förnödenheter) har resultatförts med 7,3 mkr till följd av förvärvet av tillgångar från Cipher. Valutakursförlusterna av rörelsekaraktär var under 2023, -1,5 mkr att jämföra med -1,1 mkr 2022. Resultatet efter skatt blev -8,7 mkr (-1,9 mkr). Genom årets negativa resultat efter skatter, -8,7 mkr, minskar eget kapital under året från 13,8 mkr till 5,1 mkr.

Koncernen

| Belopp, tkr | 2023 | 2022 | 2021 | 2020 | 2019 |
|--|---------|--------|--------|--------|--------|
| Rörelsens omsättning (nettoomsättning) | 30 472 | 23 515 | 16 730 | 18 255 | 20 301 |
| Rörelsens intäkter | 32 366 | 25 740 | 18 136 | 19 282 | 21 414 |
| Rörelseresultat efter avskrivningar, EBITA | -7 711 | -2 025 | -3 642 | 366 | -1 420 |
| Resultat efter finansiella poster | -8 406 | -2 079 | -3 707 | -269 | -1 655 |
| Årets resultat | -8 475 | -1 660 | -2 954 | -306 | -1 347 |
| Balansomslutning | 18 997 | 23 384 | 21 143 | 23 693 | 22 559 |
| Räntebärande skulder vid periodens utgång | 3 436 | 2 203 | 3 592 | 4 188 | 2 438 |
| Vinst per aktie efter skatt, kr | -0,95 | -0,19 | -0,39 | -0,04 | -0,18 |
| Avkastning på eget kapital, % | -148,0% | -11,7% | -23,6% | -2,0% | -8,5% |
| Soliditet, % | 30,1% | 60,8% | 59,1% | 65,2% | 69,9% |
| Periodens kassaflöde | -4 523 | 2 910 | 347 | 2 181 | -1 970 |
| ARR årsslut, mkr 1) | 29,0 | 23,6 | 21,4 | 19,4 | 18,5 |

1) ARR (Årligen återkommande intäkter) redovisas från och med 2023 i enlighet med en mer gängse ARR-definition för SaaS-bolag. Detta betyder att den senaste månadens repetitiva intäkter multipliceras med tolv för att få årsvärdet, ARR. Samtliga årsvärden för ARR är beräknade i enlighet med Bolagets nya ARR-definition.

Definitioner: se not 16.

Moderföretaget

| <i>Belopp, tkr</i> | <i>2023</i> | <i>2022</i> | <i>2021</i> | <i>2020</i> | <i>2019</i> |
|--|-------------|-------------|-------------|-------------|-------------|
| Rörelsens omsättning (nettomomsättning) | 31 140 | 23 143 | 16 370 | 20 725 | 18 471 |
| Rörelsens intäkter | 33 034 | 25 367 | 17 776 | 21 752 | 19 584 |
| Rörelseresultat efter avskrivningar, EBITA | -8 065 | -2 243 | -3 757 | 315 | -1 528 |
| Resultat efter finansiella poster | -8 744 | -2 330 | -3 832 | -313 | -1 762 |
| Årets resultat | -8 744 | -1 866 | -3 063 | -341 | -1 419 |
| Balansomslutning | 17 570 | 22 644 | 20 878 | 23 333 | 21 862 |
| Räntebärande skulder vid periodens utgång | 3 436 | 2 203 | 3 592 | 4 188 | 2 438 |
| Vinst per aktie efter skatt, kr | -0,98 | -0,21 | -0,41 | -0,05 | -0,19 |
| Avkastning på eget kapital, % | -171,5% | -13,5% | -24,8% | -2,2% | -9,0% |
| Soliditet, % | 29,0% | 61,1% | 59,1% | 66,0% | 72,0% |

Definitioner: se not 16.

Eget kapital

| <i>Aktiekapital</i> | <i>Övrigt tillskjutet kapital</i> | <i>Balanserat resultat inkl. årets resultat</i> | <i>Totalt</i> |
|---------------------|-----------------------------------|---|---------------|
|---------------------|-----------------------------------|---|---------------|

Koncernen

| | | | | |
|-----------------------|----------------|-------------------|-------------------|-------------------|
| Vid årets början | 805 350 | 13 970 254 | -558 978 | 14 216 626 |
| Årets resultat | | | -8 474 689 | -8 474 689 |
| Omräkningsdifferens | | | -15 764 | -15 764 |
| Vid årets slut | 805 350 | 13 970 254 | -9 049 431 | 5 726 172 |

| | Bundet eget kapital | | | Fritt eget kapital | | | |
|--|----------------------------|-------------------|-------------------------------|---------------------------|----------------------------|-----------------------|---------------|
| | <i>Aktiekapital</i> | <i>Reservfond</i> | <i>Fond för utv. utgifter</i> | <i>Överkursfond</i> | <i>Balanserat resultat</i> | <i>Årets resultat</i> | <i>Totalt</i> |

Moderföretaget

| | | | | | | | |
|--|----------------|------------------|----------------|-------------------|-------------------|-------------------|-------------------|
| Vid årets början | 805 350 | 1 350 587 | 1 131 000 | 13 970 254 | -1 548 912 | -1 865 919 | 13 842 359 |
| Nyemission | | | | | | | 0 |
| Fond för utvecklingsutgifter | | | -377 000 | | 377 000 | | 0 |
| Disposition enligt beslut av årets årsstämma | | | | | -1 865 919 | 1 865 919 | 0 |
| Årets resultat | | | | | | -8 743 643 | -8 743 643 |
| Vid årets slut | 805 350 | 1 350 587 | 754 000 | 13 970 254 | -3 037 832 | -8 743 643 | 5 098 716 |

Comintelli AB (publ.) | Org. nr. 556593-4907 | Årsredovisning 2023

Antal aktier per 31 december 2023 var 8 948 332 (8 948 332) med kvotvärde 0,09 kr (0,09 kr) per aktie.

Förslag till disposition beträffande bolagets vinst eller förlust

Styrelsen föreslår att fritt eget kapital disponeras enligt följande:



| | |
|------------------|------------------|
| Balanserad vinst | -3 037 832 |
| Överkursfond | 13 970 254 |
| Årets förlust | -8 743 643 |
| Totalt | 2 188 779 |

| | |
|---|------------------|
| Behandlas så att i ny räkning överföres | 2 188 779 |
| Totalt | 2 188 779 |

Vad beträffar koncernens och moderföretagets resultat och ställning i övrigt, hänvisas till efterföljande resultat- och balansräkningar med tillhörande noter.

Resultaträkning – koncernen

| <i>Belopp i SEK</i> | <i>Not</i> | <i>2023-01-01</i> <i>2023-12-31</i> | <i>2022-01-01</i> <i>2022-12-31</i> |
|---|------------|--|--|
| Rörelsens intäkter | | | |
| Nettoomsättning | | 30 471 621 | 23 515 135 |
| Övriga rörelseintäkter | | 1 893 988 | 2 224 476 |
| | | 32 365 610 | 25 739 611 |
| Rörelsens kostnader | | | |
| Råvaror och förnödenheter | | -7 632 494 | -721 932 |
| Övriga externa kostnader | 3 | -11 331 221 | -10 752 368 |
| Personalkostnader | 4 | -19 264 987 | -14 804 413 |
| Övriga rörelsekostnader | | -1 471 112 | -1 108 760 |
| Avskrivningar och nedskrivningar av materiella och immateriella anläggningstillgångar | | -377 000 | -377 000 |
| | | -40 076 813 | -27 764 474 |
| Rörelseresultat | | -7 711 204 | -2 024 862 |
| Resultat från finansiella poster | | | |
| Ränteintäkter och liknande resultatposter | 5 | 308 236 | 543 801 |
| Räntekostnader och liknande resultatposter | 5 | -1 003 059 | -597 817 |
| | | -694 823 | -54 017 |
| Resultat efter finansiella poster | | -8 406 027 | -2 078 879 |
| Resultat före skatt | | -8 406 027 | -2 078 879 |
| Skatt på årets resultat | 6 | -68 662 | 419 119 |
| Årets resultat | | -8 474 689 | -1 659 760 |

Balansräkning – koncernen

| Belopp i SEK | Not | 2023-12-31 | 2022-12-31 |
|--|-----|-------------------|-------------------|
| TILLGÅNGAR | | | |
| Anläggningstillgångar | | | |
| <i>Immateriella anläggningstillgångar</i> | | | |
| Balanserade utgifter för utvecklingsarbeten och liknande arbeten | 7 | 754 000 | 1 131 000 |
| | | 754 000 | 1 131 000 |
| <i>Finansiella anläggningstillgångar</i> | | | |
| Uppskjuten skattefordran | 8 | 3 391 080 | 3 391 080 |
| | | 3 391 080 | 3 391 080 |
| Summa anläggningstillgångar | | 4 145 080 | 4 522 080 |
| Omsättningstillgångar | | | |
| <i>Kortfristiga fordringar</i> | | | |
| Kundfordringar | | 6 909 516 | 5 705 510 |
| Förutbetalda kostnader och upplupna intäkter | 10 | 4 940 655 | 6 064 588 |
| Övriga fordringar | | 637 169 | 204 585 |
| | | 12 487 340 | 11 974 682 |
| <i>Kassa och bank</i> | | 2 364 828 | 6 887 388 |
| Summa omsättningstillgångar | | 14 852 168 | 18 862 070 |
| SUMMA TILLGÅNGAR | | 18 997 248 | 23 384 150 |

Balansräkning – koncernen

| Belopp i SEK | Not | 2023-12-31 | 2022-12-31 |
|--|--------|-------------------|-------------------|
| EGET KAPITAL OCH SKULDER | | | |
| <i>Eget kapital</i> | | | |
| Aktiekapital | | 805 350 | 805 350 |
| Övrigt tillskjutet kapital | | 13 970 254 | 13 970 254 |
| Annat eget kapital inklusive årets resultat | | -9 049 431 | -558 978 |
| Summa eget kapital | | 5 726 172 | 14 216 626 |
| <i>Långfristiga skulder</i> | | | |
| Skulder till kreditinstitut | 11, 14 | 494 361 | 883 421 |
| | | 494 361 | 883 421 |
| <i>Kortfristiga skulder</i> | | | |
| Skulder till kreditinstitut | 11, 14 | 575 406 | 1 319 288 |
| Övriga kortfristiga låneskulder | 11, 14 | 2 366 332 | 0 |
| Förskott från kunder | | 1 517 632 | 1 313 394 |
| Leverantörsskulder | | 1 591 584 | 623 292 |
| Övriga kortfristiga skulder | | 4 681 319 | 2 696 549 |
| Upplupna kostnader och förutbetalda intäkter | 12 | 2 044 258 | 2 331 581 |
| | | 12 776 532 | 8 284 104 |
| SUMMA EGET KAPITAL OCH SKULDER | | 18 997 248 | 23 384 150 |

Kassaflödesanalys – koncernen

| Belopp i SEK | Not | 2023-01-01 | 2022-01-01 |
|--|-----|-------------------|-------------------|
| | | 2023-12-31 | 2022-12-31 |
| Den löpande verksamheten | | | |
| Resultat efter finansiella poster | | -8 406 027 | -2 078 879 |
| Justeringar för poster som inte ingår i kassaflödet, mm | 15 | 471 388 | -504 232 |
| | | -7 934 639 | -2 583 111 |
| Kassaflöde från den löpande verksamheten före förändringar i rörelsekapital | | | |
| | | -7 934 639 | -2 583 111 |
| Kassaflöde från förändringar i rörelsekapital | | | |
| Ökning (-) / Minskning (+) av rörelsefordringar | | -672 003 | 1 590 755 |
| Ökning (+) / Minskning (-) av rörelseskulder | | 3 053 391 | 1 917 689 |
| Kassaflöde från den löpande verksamheten | | -5 553 251 | 925 333 |
| Investeringsverksamheten | | | |
| Investeringar i immateriella anläggningstillgångar | | 0 | 0 |
| Kassaflöde från investeringsverksamheten | | 0 | 0 |
| Finansieringsverksamheten | | | |
| Nyemission | | 0 | 3 372 707 |
| Upptagna lån | | 2 163 632 | 0 |
| Amortering av lån | | -1 132 941 | -1 388 508 |
| Kassaflöde från finansieringsverksamheten | | 1 030 691 | 1 984 199 |
| Årets kassaflöde | | -4 522 560 | 2 909 532 |
| Likvida medel vid årets början | | 6 887 388 | 3 977 856 |
| Likvida medel vid årets slut | | 2 364 828 | 6 887 388 |

Resultaträkning - moderföretaget

| <i>Belopp i SEK</i> | <i>Not</i> | <i>2023-01-01 2023-12-31</i> | <i>2022-01-01 2022-12-31</i> |
|---|------------|----------------------------------|----------------------------------|
| Rörelsens intäkter | | | |
| Nettoomsättning | 9 | 31 139 983 | 23 142 538 |
| Övriga rörelseintäkter | | 1 893 988 | 2 224 476 |
| | | 33 033 971 | 25 367 014 |
| Rörelsens kostnader | | | |
| Råvaror och förnödenheter | 9 | -12 644 245 | -3 256 592 |
| Övriga externa kostnader | 3 | -9 765 967 | -9 685 816 |
| Personalkostnader | 4 | -16 840 402 | -13 182 335 |
| Övriga rörelsekostnader | | -1 471 112 | -1 108 760 |
| Avskrivningar och nedskrivningar av materiella och immateriella anläggningstillgångar | | -377 000 | -377 000 |
| | | -41 098 726 | -27 610 504 |
| Rörelseresultat | | -8 064 755 | -2 243 490 |
| Resultat från finansiella poster | | | |
| Övriga ränteintäkter och liknande resultatposter | 5 | 308 211 | 543 801 |
| Räntekostnader och liknande resultatposter | 5 | -987 099 | -630 652 |
| | | -678 888 | -86 851 |
| Resultat efter finansiella poster | | -8 743 643 | -2 330 340 |
| Resultat före skatt | | -8 743 643 | -2 330 340 |
| Skatt på årets resultat | 6 | 0 | 464 421 |
| Årets resultat | | -8 743 643 | -1 865 919 |

Balansräkning – moderföretaget

| Belopp i SEK | Not | 2023-12-31 | 2022-12-31 |
|--|-----|-------------------|-------------------|
| TILLGÅNGAR | | | |
| Anläggningstillgångar | | | |
| <i>Immateriella anläggningstillgångar</i> | | | |
| Balanserade utgifter för utvecklingsarbeten och liknande arbeten | 7 | 754 000 | 1 131 000 |
| | | 754 000 | 1 131 000 |
| <i>Finansiella anläggningstillgångar</i> | | | |
| Andelar i koncernföretag | 13 | 91 808 | 91 808 |
| Uppskjuten skattefordran | 8 | 3 391 080 | 3 391 080 |
| | | 3 482 888 | 3 482 888 |
| Summa anläggningstillgångar | | 4 236 888 | 4 613 888 |
| Omsättningstillgångar | | | |
| <i>Kortfristiga fordringar</i> | | | |
| Kundfordringar | | 4 168 029 | 4 049 728 |
| Fordringar hos koncernföretag | | 2 023 528 | 1 301 828 |
| Förutbetalda kostnader och upplupna intäkter | 10 | 4 657 479 | 6 058 738 |
| Övriga fordringar | | 635 420 | 203 044 |
| | | 11 484 456 | 11 613 337 |
| <i>Kassa och bank</i> | | 1 849 030 | 6 416 671 |
| Summa omsättningstillgångar | | 13 333 486 | 18 030 009 |
| SUMMA TILLGÅNGAR | | 17 570 374 | 22 643 897 |

Balansräkning – moderföretaget

| Belopp i SEK | Not | 2023-12-31 | 2022-12-31 |
|--|--------|-------------------|-------------------|
| EGET KAPITAL OCH SKULDER | | | |
| <i>Eget kapital</i> | | | |
| <i>Bundet eget kapital</i> | | | |
| Aktiekapital | | 805 350 | 805 350 |
| Reservfond | | 1 350 587 | 1 350 587 |
| Fond för utvecklingsutgifter | | 754 000 | 1 131 000 |
| | | 2 909 937 | 3 286 937 |
| <i>Fritt eget kapital</i> | | | |
| Överkursfond | | 13 970 254 | 13 970 254 |
| Balanserad vinst eller förlust | | -3 037 832 | -1 548 912 |
| Årets resultat | | -8 743 643 | -1 865 919 |
| | | 2 188 779 | 10 555 422 |
| Summa eget kapital | | 5 098 716 | 13 842 359 |
| <i>Långfristiga skulder</i> | | | |
| Skulder till kreditinstitut | 11, 14 | 494 361 | 883 421 |
| | | 494 361 | 883 421 |
| <i>Kortfristiga skulder</i> | | | |
| Skulder till kreditinstitut | 11, 14 | 575 406 | 1 319 288 |
| Övriga kortfristiga låneskulder | 11, 14 | 2 366 332 | 0 |
| Förskott från kunder | | 1 517 632 | 1 310 459 |
| Leverantörsskulder | | 1 093 168 | 579 996 |
| Skulder till koncernföretag | | 5 751 | 37 064 |
| Övriga kortfristiga skulder | | 4 413 701 | 2 651 287 |
| Upplupna kostnader och förutbetalda intäkter | 12 | 2 005 307 | 2 020 024 |
| | | 11 977 297 | 7 918 117 |
| SUMMA EGET KAPITAL OCH SKULDER | | 17 570 374 | 22 643 897 |

Kassaflödesanalys – moderföretaget

| Belopp i SEK | Not | 2023-01-01 2023-12-31 | 2022-01-01 2022-12-31 |
|---|-----|--------------------------|--------------------------|
| Den löpande verksamheten | | | |
| Resultat efter finansiella poster | | -8 743 643 | -2 330 340 |
| Justeringar för poster som inte ingår i kassaflödet, mm | 15 | 455 431 | -469 021 |
| | | -8 288 212 | -2 799 361 |
| Kassaflöde från den löpande verksamheten före | | -8 288 212 | -2 799 361 |
| Kassaflöde från förändringar i rörelsekapital | | | |
| Ökning (-) / Minskning (+) av rörelsefordringar | | 50 450 | 2 231 140 |
| Ökning (+) / Minskning (-) av rörelseskulder | | 2 639 430 | 1 648 589 |
| Kassaflöde från den löpande verksamheten | | -5 598 332 | 1 080 368 |
| Investeringsverksamheten | | | |
| Investeringar i immateriella anläggningstillgångar | | 0 | 0 |
| Kassaflöde från investeringsverksamheten | | 0 | 0 |
| Finansieringsverksamheten | | | |
| Nyemission | | 0 | 3 372 707 |
| Upptagna lån | | 2 163 632 | 0 |
| Amortering av lån | | -1 132 941 | -1 388 508 |
| Kassaflöde från finansieringsverksamheten | | 1 030 691 | 1 984 199 |
| Årets kassaflöde | | -4 567 641 | 3 064 567 |
| Likvida medel vid årets början | | 6 416 671 | 3 352 100 |
| Likvida medel vid årets slut | | 1 849 030 | 6 416 671 |

NOTER

Not 1 Redovisningsprinciper

Belopp i SEK om inget annat anges.

Allmänna redovisningsprinciper

Årsredovisningen har upprättats i enlighet med årsredovisningslagen och enligt Bokföringsnämndens allmänna råd BFNAR 2012:1 Årsredovisning och koncernredovisning (K3).

Moderföretaget tillämpar samma redovisningsprinciper som koncernen.

Värderingsprinciper mm

Tillgångar, avsättningar och skulder har värderats till anskaffningsvärden om inget annat anges nedan.

Immateriella tillgångar

Utgifter för forskning och utveckling

Utgifter för forskning, dvs. planerat och systematiskt sökande i syfte att erhålla ny vetenskaplig eller teknisk kunskap och insikt, redovisas som kostnad när de uppkommer.

Vid redovisning av utgifter för utveckling tillämpas aktiveringsmodellen. Det innebär att utgifter som uppkommit under utvecklingsfasen redovisas som tillgång när samtliga nedanstående förutsättningar är uppfyllda:

- Det är tekniskt möjligt att färdigställa den immateriella anläggningstillgången så att den kan användas eller säljas.
- Avsikten är att färdigställa den immateriella anläggningstillgången och att använda eller sälja den.
- Förutsättningar finns för att använda eller sälja den immateriella anläggningstillgången.
- Det är sannolikt att den immateriella anläggningstillgången kommer att generera framtida ekonomiska fördelar.
- Det finns erforderliga och adekvata tekniska, ekonomiska och andra resurser för att fullfölja utvecklingen och för att använda eller sälja den immateriella anläggningstillgången.
- De utgifter som är hänförliga till den immateriella anläggningstillgången kan beräknas på ett tillförlitligt sätt.

Internt upparbetade immateriella anläggningstillgångar redovisas till anskaffningsvärde minskat med ackumulerade avskrivningar och nedskrivningar.

Anskaffningsvärdet för en internt upparbetad immateriell anläggningstillgång utgörs av samtliga direkt hänförliga utgifter (t. ex material och löner). De redovisas till anskaffningsvärde minskat med ackumulerade avskrivningar och nedskrivningar.

Avskrivningar

Avskrivning sker linjärt över tillgångens beräknade nyttjandeperiod. Avskrivningen redovisas som kostnad i resultaträkningen.

Avskrivning av en immateriell anläggningstillgång ska påbörjas när tillgången kan användas.

| | <i>Koncernen</i> år | <i>Moderföretaget</i> år |
|---|------------------------|-----------------------------|
| Följande avskrivningstider tillämpas: <i>Internt upparbetade immateriella tillgångar</i> | 5 | 5 |

Leasing - leasetagare

Alla leasingavtal har klassificerats som operationella leasingavtal.

Ett finansiellt leasingavtal är ett leasingavtal enligt vilka de risker och fördelar som är förknippade med att äga en tillgång i allt väsentligt överförs från leasegivaren till leasetagaren. Ett operationellt leasingavtal är ett leasingavtal som inte är ett finansiellt leasingavtal. Koncernen har endast operationella leasingavtal.

Operationella leasingavtal

Leasingavgifterna enligt operationella leasingavtal, inklusive förhöjd förstagångshyra men exklusive utgifter för tjänster som försäkring och underhåll, redovisas som kostnad linjärt över leasingperioden.

Finansiella tillgångar och skulder

Finansiella tillgångar och skulder redovisas i enlighet med kapitel 11 (Finansiella instrument värderade utifrån anskaffningsvärdet enligt 4 kap. 14 a14 e §§ årsredovisningslagen) i BFNAR 2012:1.

Finansiella tillgångar värderas vid första redovisningstillfället till anskaffningsvärde, inklusive eventuella transaktionsutgifter som är direkt hänförliga till förvärvet av tillgången.

Finansiella omsättningstillgångar värderas efter första redovisningstillfället till det lägsta av anskaffningsvärdet och nettoförsäljningsvärdet på balansdagen.

Kundfordringar och övriga fordringar som utgör omsättningstillgångar värderas individuellt till det belopp som beräknas inflyta.

Finansiella anläggningstillgångar värderas efter första redovisningstillfället till anskaffningsvärde med avdrag för eventuella nedskrivningar och med tillägg för eventuella uppskrivningar.

Räntebärande finansiella tillgångar värderas till upplupet anskaffningsvärde med tillämpning av effektivräntemetoden.

Finansiella skulder värderas till upplupet anskaffningsvärde. Utgifter som är direkt hänförliga till upptagande av lån korrigerar lånets anskaffningsvärde och periodiseras enligt effektivräntemetoden.

Skatt

Skatt på årets resultat i resultaträkningen består av aktuell skatt och uppskjuten skatt. Aktuell skatt är inkomstskatt för innevarande räkenskapsår som avser årets skattepliktiga resultat och den del av tidigare räkenskapsårs inkomstskatt som ännu inte har redovisats. Uppskjuten skatt är inkomstskatt för skattepliktigt resultat avseende framtida räkenskapsår till följd av tidigare transaktioner eller händelser.

Uppskjuten skatteskuld redovisas för alla skattepliktiga temporära skillnader, dock inte för temporära skillnader som härrör från första redovisningen av goodwill. Uppskjuten skattefordran redovisas för avdragsgilla temporära skillnader och för möjligheten att i framtiden använda skattemässiga underskottsavdrag. Värderingen baseras på hur det redovisade värdet för motsvarande tillgång eller skuld förväntas återvinnas respektive regleras. Beloppen baseras på de skattesatser och skatteregler som är beslutade före balansdagen och har inte nuvärdesberäknats. Uppskjutna skattefordringar avseende avdragsgilla temporära skillnader och underskottsavdrag redovisas endast i den mån det är sannolikt att detta kommer att medföra lägre skatteutbetalningar i framtiden.

Intäkter

Licensintäkter redovisas i resultaträkningen när avtal tecknas med kunden. Följande villkor skall vara uppfyllda:

- De väsentliga risker och förmåner som är förknippade med varornas ägande har överförts till köparen.
- Bolaget behåller inte något engagemang i den löpande förvaltningen och utövar inte heller någon reell kontroll över de varor som sålts.
- Inkomsten kan beräknas på ett tillförlitligt sätt.
- Det är sannolikt att de ekonomiska fördelar som bolaget skall få av transaktionen kommer att tillfalla bolaget.
- De utgifter som uppkommit eller som förväntas uppkomma till följd av transaktionen kan beräknas på ett tillförlitligt sätt.
- Normalt sker äganderättsövergång av mjukvara i samband med att köparen får tillgång till nyttjanderätt av licensnyckel.

Övriga intäkter

Vid försäljning av övriga tjänster redovisas intäkten vid leverans.

Fordringar och skulder i utländsk valuta

Monetära poster i utländsk valuta räknas om till balansdagens kurs. Icke-monetära poster räknas inte om utan redovisas till kursen vid anskaffningstillfället.

Valutaeffekterna för de upplupna intäkterna hanteras som operativa poster.

Dotterföretag

Dotterföretag är företag i vilka moderföretaget direkt eller indirekt innehar mer än 50 % av röstetalet eller på annat sätt har ett bestämmande inflytande. Bestämmande inflytande innebär en rätt att utforma ett företags finansiella och operativa strategier i syfte att erhålla ekonomiska fördelar. Redovisningen av rörelseförvärv bygger på enhetssynen. Det innebär att förvärvsanalysen upprättas per den tidpunkt då förvärvaren får bestämmande inflytande. Från och med denna tidpunkt ses förvärvaren och den förvärvade enheten som en redovisningsenhet. Tillämpningen av enhetssynen innebär vidare att alla

tillgångar (inklusive goodwill) och skulder samt intäkter och kostnader medräknas i sin helhet även för delägda dotterföretag.

Anskaffningsvärdet för dotterföretag beräknas till summan av verkligt värde vid förvärvstidpunkten för erlagda tillgångar med tillägg av uppkomna och övertagna skulder samt emitterade eget kapitalinstrument, utgifter som är direkt hänförliga till rörelseförvärvet samt eventuell tilläggsköpeskilling. I förvärvsanalysen fastställs det verkliga värdet, med några undantag, vid förvärvstidpunkten av förvärvade identifierbara tillgångar och övertagna skulder samt minoritetsintresse. Minoritetsintresse värderas till verkligt värde vid förvärvstidpunkten. Från och med förvärvstidpunkten inkluderas i koncernredovisningen det förvärvade företags intäkter och kostnader, identifierbara tillgångar och skulder liksom eventuell uppkommen goodwill eller negativ goodwill.

Koncerninterna fordringar och skulder, intäkter och kostnader och orealiserade vinster eller förluster som uppkommer vid transaktioner mellan koncernföretag, elimineras i sin helhet. Orealiserade vinster som uppkommer vid transaktioner med intresseföretag elimineras i den utsträckning som motsvarar koncernens ägarandel i företaget. Orealiserade förluster elimineras på samma sätt som orealiserade vinster, men endast i den utsträckning det inte finns någon indikation på något nedskrivningsbehov.

Ersättning till anställda

Planer för vilka pensionspremier betalas redovisas som avgiftsbestämda vilket innebär att avgifterna kostnadsförs i resultaträkningen.

Ersättningar vid uppsägningar redovisas endast när företaget har en detaljerad plan för uppsägningen och inte har någon realistisk möjlighet att annullera planen.

Not 2 Väsentliga händelser efter räkenskapsåret

Comintelli förlänger lån på 2,0 mkr till ett konsortium av aktieägare

Som delfinansiering av förvärvet av tillgångar från den amerikanska konkurrenten Cipher erhöles i början av 2023 lån på 2,0 mkr med 12 månaders löptid från ett konsortium av aktieägare.

I början på 2024 offentliggjordes att överenskommelse har slutits med samma konsortium av aktieägare att förlänga lån på 2,0 mkr i sex månader och därmed till den 30 juni 2024. Villkoren bedöms vara marknadsmässiga med 1 % månatlig ränta och 5 % uppläggningsavgift. Skälet till förlängningen är att bibehålla likviditetsmässigt handlingsutrymme i syfte att kunna skala upp verksamheten.

Comintelli tecknar avtal med ny nordamerikansk kund

I februari offentliggjordes att ett ettårigt licensavtal tecknats med ett nordamerikanskt teknikbolag. Ordervärdet är 0,7 mkr, vilket motsvarar ARR (årigen repetitiva intäkter).

Not 3 Operationell leasing

Koncernen

Räkenskapsårets kostnadsförda leasing- och hyreskostnader uppgår till 775 251 kr (792 018 kr).

| <i>Framtida minimileaseavgifter avseende icke uppsägningsbara operationella leasingavtal</i> | <i>2023-12-31</i> | <i>2022-12-31</i> |
|--|-------------------|-------------------|
| Inom ett år | 643 751 | 744 676 |
| Mellan ett och fem år | 434 661 | 1 031 949 |
| | 1 078 412 | 1 776 625 |

Bolagets leasingavtal gäller befintliga lokaler, skrivare, möbler och bilar.

Moderföretaget

Räkenskapsårets kostnadsförda leasing- och hyreskostnader uppgår till 775 251 kr (792 018 kr).

| <i>Framtida minimileaseavgifter avseende icke uppsägningsbara operationella leasingavtal</i> | <i>2023-12-31</i> | <i>2022-12-31</i> |
|--|-------------------|-------------------|
| Inom ett år | 643 751 | 744 676 |
| Mellan ett och fem år | 434 661 | 1 031 949 |
| | 1 078 412 | 1 776 625 |

Bolagets leasingavtal gäller befintliga lokaler, skrivare, möbler och bilar.

Not 4 Anställda, personalkostnader och arvoden till styrelsen

Koncernen

| <i>Medelantalet anställda</i> | <i>2023</i> | <i>varav män</i> | <i>2022</i> | <i>varav män</i> |
|-------------------------------|-------------|------------------|-------------|------------------|
| Medelantalet anställda | 18 | 12 | 17 | 11 |

| <i>Totala löner, ersättningar, sociala kostnader och pensionskostnader</i> | <i>2023-12-31</i> | <i>2022-12-31</i> |
|--|-------------------|-------------------|
| Löner och andra ersättningar | 14 078 563 | 11 138 955 |
| (varav ersättning till VD) | 1 157 575 | 1 140 928 |
| (varav ersättning till styrelse) | 625 006 | 495 737 |
| Sociala kostnader | 4 409 066 | 3 209 677 |
| (varav pensionskostnader) | 663 764 | 192 716 |
| Totala löner, ersättningar, sociala kostnader och pensionskostnader | 18 487 629 | 14 348 632 |

Till styrelsens ordförande har utgått 184 tkr i arvode exkl. sociala avgifter. Till styrelsens vice ordförande har utgått 61 tkr och till var och en av övriga styrelseledamöter har utgått 105 tkr exkl. sociala avgifter. Inga pensionspremier har betalats avseende styrelsens ledamöter.

Vid uppsägning från bolagets sida har VD rätt till avgångsvederlag motsvarande 12 månader. Det finns inga utestående pensionsförpliktelser gällande VD.

Styrelseledamoten Tomas Huuva har ersatts med 65 tkr plus sociala kostnader för nedlagt projektarbete rörande förvärvet av anläggningstillgångar från konkurrenten Cipher.

Moderföretaget

| <i>Medelantalet anställda</i> | <i>2023</i> | <i>varav män</i> | <i>2022</i> | <i>varav män</i> |
|-------------------------------|-------------|------------------|-------------|------------------|
| Medelantalet anställda | 16 | 11 | 16 | 10 |

| <i>Totala löner, ersättningar, sociala kostnader och pensionskostnader</i> | <i>2023-12-31</i> | <i>2022-12-31</i> |
|--|-------------------|-------------------|
| Löner och andra ersättningar | 11 891 973 | 9 625 547 |
| (varav ersättning till VD) | 1 157 575 | 1 140 928 |
| (varav ersättning till styrelse) | 625 006 | 495 737 |
| Sociala kostnader | 4 171 072 | 3 101 006 |
| (varav pensionskostnader) | 663 764 | 192 716 |
| Totala löner, ersättningar, sociala kostnader och pensionskostnader | 16 063 045 | 12 726 553 |

Not 5 Räntekostnader, ränteintäkter och liknande resultatposter

Koncernen

| <i>Räntekostnader och liknande resultatposter</i> | <i>2023-12-31</i> | <i>2022-12-31</i> |
|---|-------------------|-------------------|
| Räntekostnader | 550 041 | 187 645 |
| Kursdifferenser | 453 018 | 410 173 |
| Totala räntekostnader | 1 003 059 | 597 817 |

| <i>Ränteintäkter och liknande resultatposter</i> | <i>2023-12-31</i> | <i>2022-12-31</i> |
|--|-------------------|-------------------|
| Ränteintäkter | 9 901 | 0 |
| Kursdifferenser | 298 335 | 543 801 |
| Totala ränteintäkter | 308 236 | 543 801 |

Moderföretaget

| <i>Räntekostnader och liknande resultatposter</i> | <i>2023-12-31</i> | <i>2022-12-31</i> |
|---|-------------------|-------------------|
| Räntekostnader | 550 041 | 220 479 |
| Kursdifferenser | 437 058 | 410 173 |
| Totala räntekostnader | 987 099 | 630 652 |

| <i>Ränteintäkter och liknande resultatposter</i> | <i>2023-12-31</i> | <i>2022-12-31</i> |
|--|-------------------|-------------------|
| Ränteintäkter | 9 876 | 0 |
| Kursdifferenser | 298 335 | 543 801 |
| Totala ränteintäkter | 308 211 | 543 801 |

Not 6 Aktuell och uppskjuten skatt

Koncernen

| <i>Skatt på årets resultat</i> | <i>2023-12-31</i> | <i>2022-12-31</i> |
|--------------------------------|-------------------|-------------------|
| Aktuell skatt | -68 662 | -45 302 |
| Uppskjuten skatt | 0 | 464 421 |
| Skatt på årets resultat | -68 662 | 419 119 |

| Avstämning effektiv skatt | | 2023-12-31 | | 2022-12-31 | |
|--|----------------|-------------------|----------------|-------------------|--|
| | Procent | Belopp | Procent | Belopp | |
| Redovisat resultat före skatt | | -8 406 027 | | -2 078 879 | |
| Skatt enligt gällande skattesats för moderföretaget | 20,60 | 1 731 642 | 20,60 | 428 249 | |
| Effekt av andra skattesatser för utländska dotterbolag | | 886 | | 6 498 | |
| Ej avdragsgilla kostnader | | -31 540 | | -15 628 | |
| Ej skattepliktiga intäkter | | 468 | | 0 | |
| Värde underskottsavdrag som ej redovisas i balans | | -1 770 118 | | 0 | |
| Redovisad effektiv skatt | -0,82 | -68 662 | 20,16 | 419 119 | |

Moderföretaget

| Skatt på årets resultat | 2023-12-31 | 2022-12-31 |
|--------------------------------|-------------------|-------------------|
| Uppskjuten skatt | 0 | 464 421 |
| Skatt på årets resultat | 0 | 464 421 |

| Avstämning effektiv skatt | | 2023-12-31 | | 2022-12-31 | |
|---|----------------|-------------------|----------------|-------------------|--|
| | Procent | Belopp | Procent | Belopp | |
| Redovisat resultat före skatt | | -8 743 643 | | -2 330 340 | |
| Skatt enligt gällande skattesats | 20,60 | 1 801 190 | 20,60 | 480 050 | |
| Ej avdragsgilla kostnader | | -31 540 | | -15 628 | |
| Ej skattepliktiga intäkter | | 468 | | 0 | |
| Effekt av ändrade skattesatser och skatteregler | | 0 | | 0 | |
| Värde underskottsavdrag som ej redovisas i balans | | -1 770 118 | | 0 | |
| Redovisad effektiv skatt | 0,00 | 0,00 | 19,93 | 464 421 | |

Not 7 Balanserade utgifter för utvecklingsarbeten

Koncernen

| <i>Balanserade utgifter för utvecklingsarbeten</i> | <i>2023-12-31</i> | <i>2022-12-31</i> |
|--|-------------------|-------------------|
| Ingående anskaffningsvärden | 1 885 000 | 1 885 000 |
| Internt utvecklade tillgångar | 0 | 0 |
| Utgående ackumulerade anskaffningsvärden | 1 885 000 | 1 885 000 |
| Ingående avskrivningar | -754 000 | -377 000 |
| Årets avskrivningar | -377 000 | -377 000 |
| Utgående ackumulerade avskrivningar | -1 131 000 | -754 000 |
| Utgående redovisat värde | 754 000 | 1 131 000 |

Moderföretaget

| <i>Balanserade utgifter för utvecklingsarbeten</i> | <i>2023-12-31</i> | <i>2022-12-31</i> |
|--|-------------------|-------------------|
| Ingående anskaffningsvärden | 1 885 000 | 1 885 000 |
| Internt utvecklade tillgångar | 0 | 0 |
| Utgående ackumulerade anskaffningsvärden | 1 885 000 | 1 885 000 |
| Ingående avskrivningar | -754 000 | -377 000 |
| Årets avskrivningar | -377 000 | -377 000 |
| Utgående ackumulerade avskrivningar | -1 131 000 | -754 000 |
| Utgående redovisat värde | 754 000 | 1 131 000 |

Not 8 Uppskjuten skattefordran

Koncernen

| <i>Uppskjuten skattefordran</i> | <i>2023-12-31</i> | <i>2022-12-31</i> |
|---------------------------------|-------------------|-------------------|
| Ingående balans | 3 391 080 | 2 926 659 |
| Aktivering underskottsavdrag | 0 | 464 421 |
| Effekt ändring skattesats | | |
| Utgående balans | 3 391 080 | 3 391 080 |

Moderföretaget

| <i>Uppskjuten skattefordran</i> | <i>2023-12-31</i> | <i>2022-12-31</i> |
|---------------------------------|-------------------|-------------------|
| Ingående balans | 3 391 080 | 2 926 659 |
| Aktivering underskottsavdrag | 0 | 464 421 |
| Effekt ändring skattesats | | |
| Utgående balans | 3 391 080 | 3 391 080 |

Not 9 Inköp och försäljning mellan koncernföretag**Moderföretaget**

| <i>Inköp och försäljning mellan koncernföretag</i> | <i>2023-12-31</i> | <i>2022-12-31</i> |
|--|-------------------|-------------------|
| Inköp i procent av övriga externa kostnader | 56% | 25% |
| Försäljning i procent av nettoomsättning | 60% | 49% |

Not 10 Förutbetalda kostnader och upplupna intäkter**Koncernen**

| <i>Förutbetalda kostnader och upplupna intäkter</i> | <i>2023-12-31</i> | <i>2022-12-31</i> |
|---|-------------------|-------------------|
| Förutbetalda hyreskostnader | 150 623 | 180 282 |
| Förutbetalda kostnader | 451 267 | 83 434 |
| Upplupna licensintäkter | 4 338 765 | 5 800 872 |
| Totalt | 4 940 655 | 6 064 588 |

Moderföretaget

| <i>Förutbetalda kostnader och upplupna intäkter</i> | <i>2023-12-31</i> | <i>2022-12-31</i> |
|---|-------------------|-------------------|
| Förutbetalda hyreskostnader | 150 623 | 180 282 |
| Förutbetalda kostnader | 451 267 | 77 584 |
| Upplupna licensintäkter | 4 055 588 | 5 800 872 |
| Totalt | 4 657 479 | 6 058 738 |

Not 11 Övriga skulder till kreditinstitut

Koncernen

| <i>Övriga skulder till kreditinstitut</i> | <i>2023-12-31</i> | <i>2022-12-31</i> |
|--|-------------------|-------------------|
| Förfallotidpunkt, inom ett år från balansdagen | 2 941 738 | 1 319 288 |
| Förfallotidpunkt, 1-5 år från balansdagen | 494 361 | 883 421 |
| Totalt | 3 436 099 | 2 202 709 |

Moderföretaget

| <i>Övriga skulder till kreditinstitut</i> | <i>2023-12-31</i> | <i>2022-12-31</i> |
|--|-------------------|-------------------|
| Förfallotidpunkt, inom ett år från balansdagen | 2 941 738 | 1 319 288 |
| Förfallotidpunkt, 1-5 år från balansdagen | 494 361 | 883 421 |
| Totalt | 3 436 099 | 2 202 709 |

| <i>Ställda säkerheter för skulder till kreditinstitut koncernen och moderföretaget</i> | <i>2023-12-31</i> | <i>2022-12-31</i> |
|--|-------------------|-------------------|
| Företagsinteckningar, övriga skulder till kreditinstitut | 6 650 000 | 6 650 000 |
| Summa ställda säkerheter | 6 650 000 | 6 650 000 |

Not 12 Upplupna kostnader och förutbetalda intäkter

Koncernen

| <i>Upplupna kostnader och förutbetalda intäkter</i> | <i>2023-12-31</i> | <i>2022-12-31</i> |
|---|-------------------|-------------------|
| Upplupen återförsäljarersättning | 93 413 | 0 |
| Upplupen löneskatt | 46 509 | 46 753 |
| Förutbetalda intäkter | 1 132 280 | 1 599 429 |
| Upplupen revisionskostnad | 240 000 | 240 000 |
| Övrigt | 532 056 | 445 399 |
| Upplupna kostnader och förutbetalda intäkter | 2 044 258 | 2 331 581 |

Moderföretaget**Upplupna kostnader och förutbetalda intäkter 2023-12-31 2022-12-31**

| | | |
|---|------------------|------------------|
| Upplupen återförsäljarersättning | 93 413 | 0 |
| Upplupen löneskatt | 46 509 | 46 753 |
| Förutbetalda intäkter | 1 093 329 | 1 287 872 |
| Upplupen revisionskostnad | 240 000 | 240 000 |
| Övrigt | 532 056 | 445 399 |
| Upplupna kostnader och förutbetalda intäkter | 2 005 307 | 2 020 024 |

Not 13 Andelar i koncernföretag**Moderföretaget****Andelar i koncernföretag 2023-12-31 2022-12-31***Akkumulerade anskaffningsvärden*

| | | |
|---------------------------------------|---------------|---------------|
| Vid årets början | 91 808 | 91 808 |
| Aktieägartillskott | | |
| Vid årets slut | 91 808 | 91 808 |
| Redovisat värde vid årets slut | 91 808 | 91 808 |

Specifikation av moderföretagets innehav av andelar i koncernföretag

| <i>Dotterföretag / Org. nr. / Säte</i> | <i>Antal andelar i %</i> | <i>2023-12-31 Redovisat värde</i> | <i>2022-12-31 Redovisat värde</i> |
|---|--------------------------|-----------------------------------|-----------------------------------|
| Comintelli Sverige AB, 556964-5483, Stockholm | 100 | 69 474 | 69 474 |
| Comintelli Inc., TaxID EIN 300993676, Delaware, USA | 100 | 22 334 | 22 334 |
| Redovisat värde vid årets slut | | 91 808 | 91 808 |

Not 14 Ställda säkerheter och eventalförpliktelser koncernen och moderföretaget**Ställda säkerheter och eventalförpliktelser 2023-12-31 2022-12-31
koncernen och moderföretaget**

| | | |
|---|------------------|------------------|
| Panter och därmed jämförliga säkerheter som har ställts för egna skulder och avsättningar | 0 | 0 |
| Företagsinteckningar; övriga skulder till kreditinstitut | 6 650 000 | 6 650 000 |
| Summa ställda säkerheter | 6 650 000 | 6 650 000 |

Not 15 Justering för poster som inte ingår i kassaflödet

Koncernen

| <i>Justering för poster som inte ingår i kassaflödet</i> | <i>2023-12-31</i> | <i>2022-12-31</i> |
|--|-------------------|-------------------|
| Avskrivningar | 377 000 | 377 000 |
| Orealiserade kursdifferenser | 60 293 | -712 505 |
| Kursdifferenser | 34 095 | -168 727 |
| Poster som inte ingår i kassaflödet | 471 388 | -504 232 |

Moderföretaget

| <i>Justering för poster som inte ingår i kassaflödet</i> | <i>2023-12-31</i> | <i>2022-12-31</i> |
|--|-------------------|-------------------|
| Avskrivningar | 377 000 | 377 000 |
| Orealiserade kursdifferenser | 60 293 | -712 505 |
| Kursdifferenser | 18 138 | -133 516 |
| Poster som inte ingår i kassaflödet | 455 431 | -469 021 |

Not 16 Nyckeltalsdefinitioner koncernen och moderföretaget

Rörelsens omsättning (nettoomsättning)

Rörelsens sammanlagda huvudintäkter från sålda varor och utförda tjänster.

Rörelsens intäkter

Rörelsens sammanlagda intäkter från sålda varor och tjänster, valutakursvinster av rörelsekaraktär, erhållna bidrag och ersättningar samt intäktskorrigeringar.

Rörelseresultat efter avskrivningar, EBITA

Rörelseresultatet efter avskrivningar och valutakursförluster av rörelsekaraktär.

Räntebärande skulder vid periodens utgång

Bolagets totala lån för vilka ränta betalas.

Vinst per aktie efter skatt

Årets resultat i förhållande till antal aktier vid räkenskapsårets utgång.

Avkastning på eget kapital

Årets resultat i procent av eget kapital.

Soliditet

Eget kapital och obeskattade reserver (justerat för uppskjuten skatt) i procent av balansomslutningen.

Periodens kassaflöde

Förändring i likvida medel under räkenskapsåret.

ARR årsslut

Årligen återkommande intäkter (Annual Recurring Revenues). De återkommande intäkter som medtagits är (i)

licensavtal, (ii) underhåll samt (iii) SaaS-jämförbara prenumerationsintäkter. De intäkter som inte är återkommande och därmed exkluderats är (i) engångsintäkter för tjänster samt (ii) kunders engångsutköp av licensen.

Bolaget redovisar från och med 2023 ARR i enlighet med en mer gängse ARR-definition för SaaS-bolag. Detta betyder att den senaste månadens repetitiva intäkter multipliceras med tolv för att få årsvärdet, ARR. Ökningen i procent beräknas som ARR-värdet för t. ex december 2023 jämfört med ARR-värdet för december 2022. Samtliga årsvärden för ARR är beräknade i enlighet med Bolagets nya ARR-definition.

Comintelli AB (publ.) | Org. nr. 556593-4907 | Årsredovisning 2023

Underskrifter

Årsredovisningen har undertecknats den dag som framgår av våra elektroniska signaturer

DocuSigned by:
Per Hjortblad
E49949FF35E24A2...

Per Hjortblad
Styrelseordförande

DocuSigned by:
Jesper Ejdling Martell
2D482E662196482...

Jesper Ejdling Martell
Verkställande direktör

DocuSigned by:
Markko Vaarnas
ACD34B68AA4A4E5...

Markko Vaarnas

DocuSigned by:
Sofia Fogelfors
14358C546B674D9...

Sofia Fogelfors

DocuSigned by:
Roine Gabrielsson
4E8BD31C9D914EE...

Roine Gabrielsson

DocuSigned by:
Tomas Huuva
9A23C9AD5F82449...

Tomas Huuva

Vår revisionsberättelse har lämnats den dag som framgår av min elektroniska signatur

KPMG AB

DocuSigned by:
Fredrik Andersson
00ABB8FE8284AD

Fredrik Andersson
Auktoriserad revisor



Revisionsberättelse

Till bolagsstämman i Comintelli AB, org. nr 556593-4907

Rapport om årsredovisningen och koncernredovisningen

Uttalanden

Vi har utfört en revision av årsredovisningen och koncernredovisningen för Comintelli AB för år 2023. Bolagets årsredovisning och koncernredovisning ingår på sidorna 12-41 i detta dokument.

Enligt vår uppfattning har årsredovisningen och koncernredovisningen upprättats i enlighet med årsredovisningslagen och ger en i alla väsentliga avseenden rättvisande bild av moderbolagets och koncernens finansiella ställning per den 31 december 2023 och av dessas finansiella resultat och kassaflöde för året enligt årsredovisningslagen. Förvaltningsberättelsen är förenlig med årsredovisningens och koncernredovisningens övriga delar.

Vi tillstyrker därför att bolagsstämman fastställer resultaträkningen och balansräkningen för moderbolaget och för koncernen.

Grund för uttalanden

Vi har utfört revisionen enligt International Standards on Auditing (ISA) och god revisionsd i Sverige. Vårt ansvar enligt dessa standarder beskrivs närmare i avsnittet Revisorns ansvar. Vi är oberoende i förhållande till moderbolaget och koncernen enligt god revisorsd i Sverige och har i övrigt fullgjort vårt yrkesetiska ansvar enligt dessa krav.

Vi anser att de revisionsbevis vi har inhämtat är tillräckliga och ändamålsenliga som grund för våra uttalanden.

Styrelsens och verkställande direktörens ansvar

Det är styrelsen och verkställande direktören som har ansvaret för att årsredovisningen och koncernredovisningen upprättas och att de ger en rättvisande bild enligt årsredovisningslagen. Styrelsen och verkställande direktören ansvarar även för den interna kontroll som de bedömer är nödvändig för att upprätta en årsredovisning och koncernredovisning som inte innehåller några väsentliga felaktigheter, vare sig dessa beror på oegentligheter eller misstag. Vid upprättandet av årsredovisningen och koncernredovisningen ansvarar styrelsen och verkställande direktören för bedömningen av

bolagets och koncernens förmåga att fortsätta verksamheten. De upplyser, när så är tillämpligt, om förhållanden som kan påverka förmågan att fortsätta verksamheten och att använda antagandet om fortsatt drift. Antagandet om fortsatt drift tillämpas dock inte om styrelsen och verkställande direktören avser att likvidera bolaget, upphöra med verksamheten eller inte har något realistiskt alternativ till att göra något av detta.

Revisorns ansvar

Våra mål är att uppnå en rimlig grad av säkerhet om huruvida årsredovisningen och koncernredovisningen som helhet inte innehåller några väsentliga felaktigheter, vare sig dessa beror på oegentligheter eller misstag, och att lämna en revisionsberättelse som innehåller våra uttalanden. Rimlig säkerhet är en hög grad av säkerhet, men är ingen garanti för att en revision som utförs enligt ISA och god revisionsd i Sverige alltid kommer att upptäcka en väsentlig felaktighet om en sådan finns. Felaktigheter kan uppstå på grund av oegentligheter eller misstag och anses vara väsentliga om de enskilt eller tillsammans rimligen kan förväntas påverka de ekonomiska beslut som användare fattar med grund i årsredovisningen och koncernredovisningen.

Som del av en revision enligt ISA använder vi professionellt omdöme och har en professionellt skeptisk inställning under hela revisionen. Dessutom:

- identifierar och bedömer vi riskerna för väsentliga felaktigheter i årsredovisningen och koncernredovisningen, vare sig dessa beror på oegentligheter eller misstag, utformar och utför granskningsåtgärder bland annat utifrån dessa risker och inhämtar revisionsbevis som är tillräckliga och ändamålsenliga för att utgöra en grund för våra uttalanden. Risker för att inte upptäcka en väsentlig felaktighet till följd av oegentligheter är högre än för en väsentlig felaktighet som beror på misstag, eftersom oegentligheter kan innefatta agerande i maskopi, förfalskning, avsiktliga utelämnanden, felaktig information eller åsidosättande av intern kontroll.
- skaffar vi oss en förståelse av den del av bolagets interna kontroll som har betydelse för vår revision för att utforma granskningsåtgärder som är lämpliga med hänsyn till omständigheterna, men inte för att uttala oss om effektiviteten i den interna kontrollen.
- utvärderar vi lämpligheten i de redovisningsprinciper som används och rimligheten i styrelsens och verkställande direktörens uppskattningar i redovisningen och tillhörande upplysningar.

- drar vi en slutsats om lämpligheten i att styrelsen och verkställande direktören använder antagandet om fortsatt drift vid upprättandet av årsredovisningen och koncernredovisningen. Vi drar också en slutsats, med grund i de inhämtade revisionsbevisen, om huruvida det finns någon väsentlig osäkerhetsfaktor som avser sådana händelser eller förhållanden som kan leda till betydande tvivel om bolagets och koncernens förmåga att fortsätta verksamheten. Om vi drar slutsatsen att det finns en väsentlig osäkerhetsfaktor, måste vi i revisionsberättelsen fästa uppmärksamheten på upplysningarna i årsredovisningen och koncernredovisningen om den väsentliga osäkerhetsfaktorn eller, om sådana upplysningar är otillräckliga, modifiera uttalandet om årsredovisningen och koncernredovisningen. Våra slutsatser baseras på de revisionsbevis som inhämtas fram till datumet för revisionsberättelsen. Dock kan framtida händelser eller förhållanden göra att ett bolag och en koncern inte längre kan fortsätta verksamheten.
- utvärderar vi den övergripande presentationen, strukturen och innehållet i årsredovisningen och koncernredovisningen, däribland upplysningarna, och om årsredovisningen och koncernredovisningen återger de underliggande transaktionerna och händelserna på ett sätt som ger en rättvisande bild.
- inhämtar vi tillräckliga och ändamålsenliga revisionsbevis avseende den finansiella informationen för enheterna eller affärsaktiviteterna inom koncernen för att göra ett uttalande avseende koncernredovisningen. Vi ansvarar för styrning, övervakning och utförande av koncernrevisionen. Vi är ensamt ansvariga för våra uttalanden.

Vi måste informera styrelsen om bland annat revisionens planerade omfattning och inriktning samt tidpunkten för den. Vi måste också informera om betydelsefulla iakttagelser under revisionen, däribland de eventuella betydande brister i den interna kontrollen som vi identifierat.



Rapport om andra krav enligt lagar och andra författningar

Uttalanden

Utöver vår revision av årsredovisningen och koncernredovisningen har vi även utfört en revision av styrelsens och verkställande direktörens förvaltning för Comintelli AB för år 2023 samt av förslaget till dispositioner beträffande bolagets vinst eller förlust.

Vi tillstyrker att bolagsstämman disponerar vinsten enligt förslaget i förvaltningsberättelsen och beviljar styrelsens ledamöter och verkställande direktören ansvarsfrihet för räkenskapsåret.

Grund för uttalanden

Vi har utfört revisionen enligt god revisionsssed i Sverige. Vårt ansvar enligt denna beskrivs närmare i avsnittet Revisorns ansvar. Vi är oberoende i förhållande till moderbolaget och koncernen enligt god revisorssed i Sverige och har i övrigt fullgjort vårt yrkesetiska ansvar enligt dessa krav.

Vi anser att de revisionsbevis vi har inhämtat är tillräckliga och ändamålsenliga som grund för våra uttalanden.

Styrelsens och verkställande direktörens ansvar

Det är styrelsen som har ansvaret för förslaget till dispositioner beträffande bolagets vinst eller förlust. Vid förslag till utdelning innefattar detta bland annat en bedömning av om utdelningen är försvarlig med hänsyn till de krav som bolagets och koncernens verksamhetsart, omfattning och risker ställer på storleken av moderbolagets och koncernens egna kapital, konsolideringsbehov, likviditet och ställning i övrigt.

Styrelsen ansvarar för bolagets organisation och förvaltningen av bolagets angelägenheter. Detta innefattar bland annat att fortlöpande bedöma bolagets och koncernens ekonomiska situation och att tillse

att bolagets organisation är utformad så att bokföringen, medelsförvaltningen och bolagets ekonomiska angelägenheter i övrigt kontrolleras på ett betryggande sätt. Verkställande direktören ska sköta den löpande förvaltningen enligt styrelsens riktlinjer och anvisningar och bland annat vidta de åtgärder som är nödvändiga för att bolagets bokföring ska fullgöras i överensstämmelse med lag och för att medelsförvaltningen ska skötas på ett betryggande sätt.

Revisorns ansvar

Vårt mål beträffande revisionen av förvaltningen, och därmed vårt uttalande om ansvarsfrihet, är att inhämta revisionsbevis för att med en rimlig grad av säkerhet kunna bedöma om någon styrelseledamot eller verkställande direktören i något väsentligt avseende:

- företagit någon åtgärd eller gjort sig skyldig till någon försummelse som kan föranleda ersättningsskyldighet mot bolaget, eller
- på något annat sätt handlat i strid med aktiebolagslagen, årsredovisningslagen eller bolagsordningen.

Vårt mål beträffande revisionen av förslaget till dispositioner av bolagets vinst eller förlust, och därmed vårt uttalande om detta, är att med rimlig grad av säkerhet bedöma om förslaget är förenligt med aktiebolagslagen.


Rimlig säkerhet är en hög grad av säkerhet, men ingen garanti för att en revision som utförs enligt god revisionsssed i Sverige alltid kommer att upptäcka åtgärder eller försummelser som kan föranleda

ersättningsskyldighet mot bolaget, eller att ett förslag till dispositioner av bolagets vinst eller förlust inte är förenligt med aktiebolagslagen.

Som en del av en revision enligt god revisionsssed i Sverige använder vi professionellt omdöme och har en professionellt skeptisk inställning under hela revisionen. Granskningen av förvaltningen och förslaget till dispositioner av bolagets vinst eller förlust grundar sig främst på revisionen av räkenskaperna. Vilka tillkommande granskningsåtgärder som utförs baseras på vår professionella bedömning med utgångspunkt i risk och väsentlighet. Det innebär att vi fokuserar granskningen på sådana åtgärder, områden och förhållanden som är väsentliga för verksamheten och där avsteg och överträdelser skulle ha särskild betydelse för bolagets situation. Vi går igenom och prövar fattade beslut, beslutsunderlag, vidtagna åtgärder och andra förhållanden som är relevanta för vårt uttalande om ansvarsfrihet. Som underlag för vårt uttalande om styrelsens förslag till dispositioner beträffande bolagets vinst eller förlust har vi granskat om förslaget är förenligt med aktiebolagslagen.

Stockholm den 17 april 2024

KPMG AB

DocuSigned by:

69ABB6E82B4AD...
Fredrik Andersson

Auktoriserad revisor

Certificate Of Completion

| | |
|---|----------------------------|
| Envelope Id: 90C5F998F2AE403EA91000E98F34A75B | Status: Completed |
| Subject: Complete with DocuSign: Comintelli AB ÅR 2023 17 april 2024 | |
| Source Envelope: | |
| Document Pages: 44 | Signatures: 8 |
| Certificate Pages: 7 | Initials: 0 |
| AutoNav: Enabled | Envelope Originator: |
| Envelopeld Stamping: Enabled | Fredrik Andersson |
| Time Zone: (UTC+01:00) Amsterdam, Berlin, Bern, Rome, Stockholm, Vienna | PO Box 50768 |
| | Malmö, SE -202 71 |
| | fredrik.andersson@kpmg.se |
| | IP Address: 217.211.181.67 |


Record Tracking

| | | |
|----------------------|---------------------------|--------------------|
| Status: Original | Holder: Fredrik Andersson | Location: DocuSign |
| 4/17/2024 9:01:07 AM | fredrik.andersson@kpmg.se | |

Signer Events

Fredrik Andersson
fredrik.andersson@kpmg.se
Auktoriserad Revisor
KPMG AB
Security Level: Email, Account Authentication (None)

Signature

DocuSigned by:

69ABBBE6E82B4AD...
Signature Adoption: Uploaded Signature Image
Using IP Address: 217.211.181.67
Signed using mobile

Timestamp

Sent: 4/17/2024 9:19:53 AM
Resent: 4/17/2024 1:25:56 PM
Viewed: 4/17/2024 5:32:37 PM
Signed: 4/17/2024 5:33:21 PM


Authentication Details

Identity Verification Details:
Workflow ID: facedebc-e28d-4182-adbf-789fdb673b01
Workflow Name: DocuSign ID Verification
Workflow Description: The signer will need to identify themselves with a valid government ID.
Identification Method: Electronic ID
Type of Electronic ID: BankID Sweden
Transaction Unique ID: 9a74feb4-5f8a-5555-bd2e-8c9766db35be
Country or Region of ID: SE
Result: Passed
Performed: 4/17/2024 5:32:17 PM

Electronic Record and Signature Disclosure:

Not Offered via DocuSign

Jesper Ejdling Martell
jesper.martell@comintelli.com
CEO
Comintelli AB
Security Level: Email, Account Authentication (None)

DocuSigned by:

2D482E662196482...
Signature Adoption: Pre-selected Style
Using IP Address: 83.140.76.112

Sent: 4/17/2024 9:19:55 AM
Viewed: 4/17/2024 9:54:13 AM
Signed: 4/17/2024 9:55:41 AM

Authentication Details

Identity Verification Details:
Workflow ID: facedebc-e28d-4182-adbf-789fdb673b01
Workflow Name: DocuSign ID Verification
Workflow Description: The signer will need to identify themselves with a valid government ID.
Identification Method: Electronic ID
Type of Electronic ID: BankID Sweden
Transaction Unique ID: 6765715a-3d0a-568a-b240-00d031ac1dc7
Country or Region of ID: SE
Result: Passed
Performed: 4/17/2024 9:53:54 AM

Signer Events**Signature****Timestamp****Identity Verification Details:**

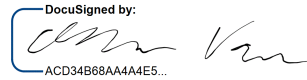
Workflow ID: facedebc-e28d-4182-adbf-789fd673b01
Workflow Name: DocuSign ID Verification
Workflow Description: The signer will need to identify themselves with a valid government ID.
Identification Method: Electronic ID
Type of Electronic ID: BankID Sweden
Transaction Unique ID: 013282a9-00a5-5401-997b-eea52fa2c0f4
Country or Region of ID: SE
Result: Passed
Performed: 4/17/2024 6:17:56 PM

Electronic Record and Signature Disclosure:

Accepted: 4/17/2024 9:54:13 AM
ID: 1503af03-1cbb-4877-9e19-4d1302771bdb

Markko Vaarnas
markko@takeoffpartners.com
Chairman of the Board

Security Level: Email, Account Authentication
(None)



Signature Adoption: Drawn on Device
Using IP Address: 85.76.116.236
Signed using mobile

Sent: 4/17/2024 9:19:55 AM
Resent: 4/17/2024 1:25:57 PM
Viewed: 4/17/2024 3:35:03 PM
Signed: 4/17/2024 3:36:36 PM

Authentication Details**Identity Verification Details:**

Workflow ID: facedebc-e28d-4182-adbf-789fd673b01
Workflow Name: DocuSign ID Verification
Workflow Description: The signer will need to identify themselves with a valid government ID.
Identification Method: Electronic ID
Type of Electronic ID: Finnish Bank eIDs (FTN)
Transaction Unique ID: 3fb1a835-2d0a-5dc3-bfe2-119fdb79f312
Country or Region of ID: FI
Result: Failed
Performed: 4/17/2024 9:58:58 AM

Identity Verification Details:

Workflow ID: facedebc-e28d-4182-adbf-789fd673b01
Workflow Name: DocuSign ID Verification
Workflow Description: The signer will need to identify themselves with a valid government ID.
Identification Method: Electronic ID
Type of Electronic ID: Finnish Bank eIDs (FTN)
Transaction Unique ID: 3fb1a835-2d0a-5dc3-bfe2-119fdb79f312
Country or Region of ID: FI
Result: Failed
Performed: 4/17/2024 9:59:53 AM

Identity Verification Details:

Workflow ID: facedebc-e28d-4182-adbf-789fd673b01
Workflow Name: DocuSign ID Verification
Workflow Description: The signer will need to identify themselves with a valid government ID.
Identification Method: Government Issued Id Document
Type of Document: State ID / National ID
Identification Level: ID Only
Transaction Unique ID: 3fb1a835-2d0a-5dc3-bfe2-119fdb79f312
Country or Region of ID: FI
Result: Failed
Performed: 4/17/2024 10:03:17 AM

Identity Verification Details:

Workflow ID: facedebc-e28d-4182-adbf-789fd673b01
Workflow Name: DocuSign ID Verification
Workflow Description: The signer will need to identify themselves with a valid government ID.
Identification Method: Electronic ID
Type of Electronic ID: Finnish Bank eIDs (FTN)
Transaction Unique ID: 01202be4-209c-5acc-9dda-b353a50e5097
Country or Region of ID: FI
Result: Passed
Performed: 4/17/2024 3:34:45 PM

Electronic Record and Signature Disclosure:

Accepted: 4/17/2024 3:35:03 PM
ID: 14c3c2b0-752a-4aee-8b1c-9118f67de6eb

Signer Events

Per Hjortblad
pelle.hjortblad@moonlight.se
Security Level: Email, Account Authentication
(None)

Signature

DocuSigned by:

E49949FF35E24A2...

Signature Adoption: Pre-selected Style
Using IP Address: 185.152.230.101

Timestamp

Sent: 4/17/2024 9:19:56 AM
Viewed: 4/17/2024 11:53:54 AM
Signed: 4/17/2024 11:54:19 AM

Authentication Details


Identity Verification Details:

Workflow ID: facedebc-e28d-4182-adbf-789fd673b01
Workflow Name: DocuSign ID Verification
Workflow Description: The signer will need to identify themselves with a valid government ID.
Identification Method: Electronic ID
Type of Electronic ID: BankID Sweden
Transaction Unique ID: bb1ccd85-e2d5-5214-8b91-bad091279bac
Country or Region of ID: SE
Result: Passed
Performed: 4/17/2024 11:53:27 AM

Electronic Record and Signature Disclosure:

Accepted: 4/17/2024 11:53:54 AM
ID: 11ff1b86-c3ad-4d8b-bd6c-de38fe307c8a

Roine Gabrielsson
roine.gabrielsson@gmail.com
Security Level: Email, Account Authentication
(None)

DocuSigned by:

4E88D31C9D914E...

Signature Adoption: Pre-selected Style
Using IP Address: 213.66.162.166

Sent: 4/17/2024 9:19:56 AM
Resent: 4/17/2024 1:25:57 PM
Viewed: 4/17/2024 5:19:19 PM
Signed: 4/17/2024 5:19:45 PM

Authentication Details

Identity Verification Details:

Workflow ID: facedebc-e28d-4182-adbf-789fd673b01
Workflow Name: DocuSign ID Verification
Workflow Description: The signer will need to identify themselves with a valid government ID.
Identification Method: Electronic ID
Type of Electronic ID: BankID Sweden
Transaction Unique ID: 3d1b1a50-874a-5e0b-9c55-c816f839380f
Country or Region of ID: SE
Result: Passed
Performed: 4/17/2024 5:18:58 PM

Electronic Record and Signature Disclosure:

Accepted: 4/17/2024 5:19:19 PM
ID: 845f1a51-6f33-43bc-98d8-9cc0bcbb1764

Sofia Fogelfors
sofia.fogelfors@storykit.io
Security Level: Email, Account Authentication
(None)

DocuSigned by:

14358C546B674D9...

Signature Adoption: Pre-selected Style
Using IP Address: 89.160.12.250

Sent: 4/17/2024 9:19:57 AM
Resent: 4/17/2024 1:25:58 PM
Viewed: 4/17/2024 4:43:33 PM
Signed: 4/17/2024 4:43:55 PM


Authentication Details

Identity Verification Details:

Workflow ID: facedebc-e28d-4182-adbf-789fd673b01
Workflow Name: DocuSign ID Verification
Workflow Description: The signer will need to identify themselves with a valid government ID.
Identification Method: Electronic ID
Type of Electronic ID: BankID Sweden
Transaction Unique ID: 7168844a-77ba-5447-af14-648d5b1969a5
Country or Region of ID: SE
Result: Passed
Performed: 4/17/2024 4:43:03 PM

Electronic Record and Signature Disclosure:

Accepted: 4/17/2024 4:43:33 PM
ID: bd02ab34-0b2f-4440-b11f-aeaa9272d4b8

| Signer Events | Signature | Timestamp |
|--|--|---|
| <p>Tomas Huuva thuuva@gmail.com Security Level: Email, Account Authentication (None)</p> | <p>DocuSigned by:  9A23C9AD5F82449...</p> <p>Signature Adoption: Pre-selected Style Using IP Address: 155.4.12.214</p> | <p>Sent: 4/17/2024 9:19:57 AM Viewed: 4/17/2024 9:35:27 AM Signed: 4/17/2024 9:39:06 AM</p> |

Authentication Details

Identity Verification Details:
Workflow ID: facedebc-e28d-4182-adbf-789fd673b01
Workflow Name: DocuSign ID Verification
Workflow Description: The signer will need to identify themselves with a valid government ID.
Identification Method: Electronic ID
Type of Electronic ID: BankID Sweden
Transaction Unique ID: 8b3cf694-57ba-5422-b7ed-093764c7c01f
Country or Region of ID: SE
Result: Passed
Performed: 4/17/2024 9:35:06 AM

Electronic Record and Signature Disclosure:
Accepted: 4/17/2024 9:35:27 AM
ID: d8acc03c-d83d-4bd8-af1c-a8d416a25146

| In Person Signer Events | Signature | Timestamp |
|------------------------------|-----------|-----------|
| | | |
| Editor Delivery Events | Status | Timestamp |
| | | |
| Agent Delivery Events | Status | Timestamp |
| | | |
| Intermediary Delivery Events | Status | Timestamp |
| | | |
| Certified Delivery Events | Status | Timestamp |
| | | |

| Carbon Copy Events | Status | Timestamp |
|--|----------------------|---|
| <p>Peter Mörsell peter.morsell@comintelli.com Security Level: Email, Account Authentication (None)</p> | <p>COPIED</p> | <p>Sent: 4/17/2024 9:19:57 AM Viewed: 4/17/2024 9:33:32 AM</p> |
| <p>Electronic Record and Signature Disclosure: Accepted: 12/22/2022 6:15:48 AM ID: a1e0d3b2-6fc3-4d9b-bb31-5b95a8a549cf</p> | | |

| Witness Events | Signature | Timestamp |
|-------------------------|------------------|----------------------|
| | | |
| Notary Events | Signature | Timestamp |
| | | |
| Envelope Summary Events | Status | Timestamps |
| Envelope Sent | Hashed/Encrypted | 4/17/2024 9:19:58 AM |
| Certified Delivered | Security Checked | 4/17/2024 9:35:27 AM |
| Signing Complete | Security Checked | 4/17/2024 9:39:06 AM |
| Completed | Security Checked | 4/17/2024 5:33:21 PM |

| Payment Events | Status | Timestamps |
|---|--------|------------|
| Electronic Record and Signature Disclosure | | |

ELECTRONIC RECORD AND SIGNATURE DISCLOSURE

From time to time, KPMG AB (we, us or Company) may be required by law to provide to you certain written notices or disclosures. Described below are the terms and conditions for providing to you such notices and disclosures electronically through the DocuSign system. Please read the information below carefully and thoroughly, and if you can access this information electronically to your satisfaction and agree to this Electronic Record and Signature Disclosure (ERSD), please confirm your agreement by selecting the check-box next to 'I agree to use electronic records and signatures' before clicking 'CONTINUE' within the DocuSign system.

Getting paper copies

At any time, you may request from us a paper copy of any record provided or made available electronically to you by us. You will have the ability to download and print documents we send to you through the DocuSign system during and immediately after the signing session and, if you elect to create a DocuSign account, you may access the documents for a limited period of time (usually 30 days) after such documents are first sent to you. After such time, if you wish for us to send you paper copies of any such documents from our office to you, you will be charged a \$0.00 per-page fee. You may request delivery of such paper copies from us by following the procedure described below.

Withdrawing your consent

If you decide to receive notices and disclosures from us electronically, you may at any time change your mind and tell us that thereafter you want to receive required notices and disclosures only in paper format. How you must inform us of your decision to receive future notices and disclosure in paper format and withdraw your consent to receive notices and disclosures electronically is described below.

Consequences of changing your mind

If you elect to receive required notices and disclosures only in paper format, it will slow the speed at which we can complete certain steps in transactions with you and delivering services to you because we will need first to send the required notices or disclosures to you in paper format, and then wait until we receive back from you your acknowledgment of your receipt of such paper notices or disclosures. Further, you will no longer be able to use the DocuSign system to receive required notices and consents electronically from us or to sign electronically documents from us.

All notices and disclosures will be sent to you electronically

Unless you tell us otherwise in accordance with the procedures described herein, we will provide electronically to you through the DocuSign system all required notices, disclosures, authorizations, acknowledgements, and other documents that are required to be provided or made available to you during the course of our relationship with you. To reduce the chance of you inadvertently not receiving any notice or disclosure, we prefer to provide all of the required notices and disclosures to you by the same method and to the same address that you have given us. Thus, you can receive all the disclosures and notices electronically or in paper format through the paper mail delivery system. If you do not agree with this process, please let us know as described below. Please also see the paragraph immediately above that describes the consequences of your electing not to receive delivery of the notices and disclosures electronically from us.

How to contact KPMG AB:

You may contact us to let us know of your changes as to how we may contact you electronically, to request paper copies of certain information from us, and to withdraw your prior consent to receive notices and disclosures electronically as follows:

To contact us by email send messages to: dpreporting@kpmg.se

To advise KPMG AB of your new email address

To let us know of a change in your email address where we should send notices and disclosures electronically to you, you must send an email message to us at dpreporting@kpmg.se and in the body of such request you must state: your previous email address, your new email address. We do not require any other information from you to change your email address.

If you created a DocuSign account, you may update it with your new email address through your account preferences.

To request paper copies from KPMG AB

To request delivery from us of paper copies of the notices and disclosures previously provided by us to you electronically, you must send us an email to dpreporting@kpmg.se and in the body of such request you must state your email address, full name, mailing address, and telephone number. We will bill you for any fees at that time, if any.

To withdraw your consent with KPMG AB

To inform us that you no longer wish to receive future notices and disclosures in electronic format you may:

- i. decline to sign a document from within your signing session, and on the subsequent page, select the check-box indicating you wish to withdraw your consent, or you may;
- ii. send us an email to dpreorting@kpmg.se and in the body of such request you must state your email, full name, mailing address, and telephone number. We do not need any other information from you to withdraw consent.. The consequences of your withdrawing consent for online documents will be that transactions may take a longer time to process..

Required hardware and software

The minimum system requirements for using the DocuSign system may change over time. The current system requirements are found here: <https://support.docusign.com/guides/signer-guide-signing-system-requirements>.

Acknowledging your access and consent to receive and sign documents electronically

To confirm to us that you can access this information electronically, which will be similar to other electronic notices and disclosures that we will provide to you, please confirm that you have read this ERSD, and (i) that you are able to print on paper or electronically save this ERSD for your future reference and access; or (ii) that you are able to email this ERSD to an email address where you will be able to print on paper or save it for your future reference and access. Further, if you consent to receiving notices and disclosures exclusively in electronic format as described herein, then select the check-box next to ‘I agree to use electronic records and signatures’ before clicking ‘CONTINUE’ within the DocuSign system.

By selecting the check-box next to ‘I agree to use electronic records and signatures’, you confirm that:

- You can access and read this Electronic Record and Signature Disclosure; and
- You can print on paper this Electronic Record and Signature Disclosure, or save or send this Electronic Record and Disclosure to a location where you can print it, for future reference and access; and
- Until or unless you notify KPMG AB as described above, you consent to receive exclusively through electronic means all notices, disclosures, authorizations, acknowledgements, and other documents that are required to be provided or made available to you by KPMG AB during the course of your relationship with KPMG AB.