



Comintelli AB (publ.)

Org. nr. 556593-4907

Årsredovisning  
och  
koncernredovisning

2021

2021


# INNEHÅLL

## DETTA ÄR COMINTELLI

COMINTELLI – INSIKTER I TID FÖR ATT HINNA AGERA	2
AFFÄRSMODELL	2
INTELLIGENCE2DAY® PLATTFORMEN	3
MARKNADEN	4
KUNDER	5
HÅLLBARHET	6
VD HAR ORDET	7
LEDNINGSGRUPP	10
STYRELSE	11

## ÅRSREDOVISNING 2021

FÖRVALTNINGSBERÄTTELSE	12
RESULTATRÄKNING - KONCERNEN	17
BALANSRÄKNING - KONCERNEN	18
KASSAFLÖDESANALYS - KONCERNEN	20
RESULTATRÄKNING - MODERFÖRETAGET	21
BALANSRÄKNING - MODERFÖRETAGET	22
KASSAFLÖDESANALYS - MODERFÖRETAGET	24
NOTER	25



## COMINTELLI – INSIKTER I TID FÖR ATT HINNA AGERA

I en snabbväxande och komplex värld är rätt och tidiga insikter en kritisk faktor för företags, organisationers och individers beslutsfattande.

Comintelli är en globalt ledande SaaS-aktör (Software as a Service) för avancerad omvärldsbevakning- och analys. Den prisbelönta tjänsten Intelligence2day® har ett stort antal nöjda kunder och tusentals användare, huvudsakligen i USA och Europa.



### Vision

Vår vision är att skapa den bästa tjänsten för välunderrättade och insiktsfulla företag samt beslutsfattare. Bäst omvärldsanalys vinner!



### Passion

Vi drivs av att se våra kunder få ett strategiskt informationsövertag som gynnar deras affärer.



### Mission

Genom AI-baserade verktyg ger vi våra kunder förmågan att sortera och visualisera relevant information så att de kan fatta välgrundade beslut.

## AFFÄRSMODELL

Comintellis affärsmodell är att erbjuda en molnbaserad prenumeration av mjukvara med hög andel återkommande/repetitiva intäkter, så kallad "Software as a Service" (SaaS). En stor andel av kunderna utökar antalet användare redan under första året. Priset baseras på antal användare och tilläggsmoduler vilket både ger kunden stor flexibilitet och affärsmodellen inbyggd skalbarhet.

## INTELLIGENCE2DAY® PLATTFORMEN

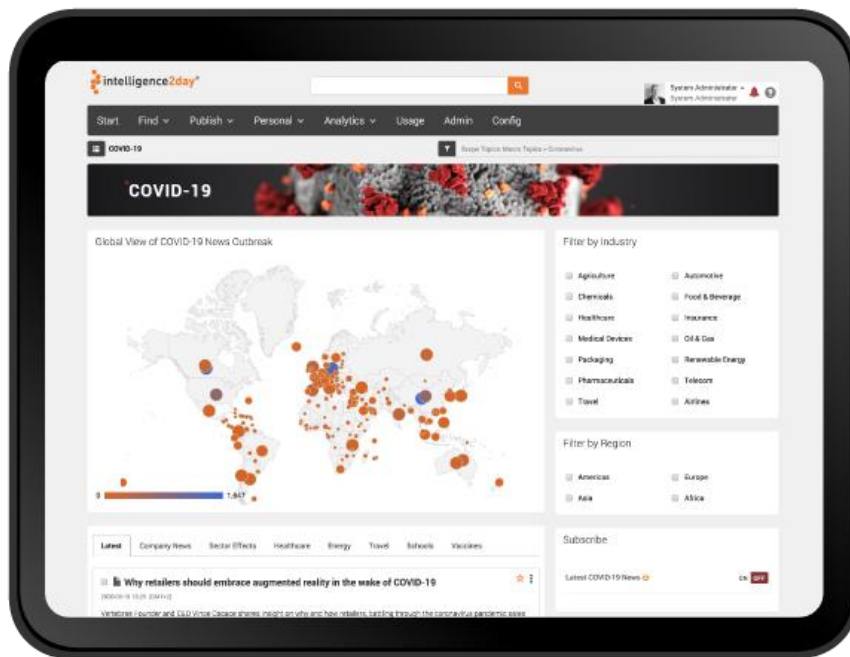
Insiktsmotorn Intelligence2day® används för att navigera och upptäcka omvärldsinsikter i en snabbt växande mängd ostrukturerad information. Den webbaserade tjänsten innehåller lösningar inom fyra områden i ett och samma verktyg. Det spänner från taktisk till strategisk information och från bevakning av dagens viktigaste ämnen till att upptäcka morgondagens hot och möjligheter.

- Media Monitoring för nyhetsbevakning.
- Intelligence Management för sök och klassificering av extern och intern information.
- Insight Generation för urval, filtrering och rapportskapande.
- Early Warning Radar för AI baserad visualisering and analys.



## MARKNADEN

Osäkerheten i omvärlden, både fysiskt och informationsmässigt, ökar behovet av omvärldsbevakning och en bred kontroll av informationsflödena från ett stort antal källor. Marknaden för avancerad omvärldsbevakning – "Market & Competitive Intelligence" (M&CI) - är på väg att ta form och röner stort intresse från flera stora It-analyshus. Intelligence2day® positioneras som en premiumaktör på denna marknad.



*I en snabbväxande och komplex värld är rätt och tidig information en kritisk faktor för företags, organisationers och individers beslutsfattande.*

Som ett resultat av starkt ökad efterfrågan publicerade det ledande IT-analysföretaget Gartner en "Market Guide of M&CI-tools" i början av 2022 där Comintelli klassas som ledande leverantör. Enligt Gartner ökar efterfrågan på kvalificerad omvärldsanalys och företaget lägger mer resurser på datadrivna insikter.

Det globalt erkända it-analyshuset Forrester presenterade i januari 2022 rapporten "Now Tech: Market And Competitive Intelligence Platforms, Q1 2022". Enligt Forrester räknas Intelligence2day® in i marknaden för M&CI och de rankar Comintelli som en av världens tolv viktigaste leverantörer och en "strong performer". Forrester anger också att 57 procent av beslutsfattare inför eller utökar sin användning av M&CI.



## KUNDER

Comintelli har en stark bas av nöjda kunder med låg churn och fleråriga avtal. I dag finns cirka 70 kunder i 16 länder varav >20% har varit lojala kunder i mer än 10 år. Kunderna är ofta multinationella och snittkunden inbringar cirka 300 tkr per år.

Intelligence2day® används av både mindre företag och större globala organisationer. Plattformen är särskilt lämpat för företag inom branscher präglade av hög förändringstakt, stor komplexitet samt omfattande volymer av ostrukturerad information. För sådana företag är det avgörande att tidigt identifiera trender, hot och möjligheter för att på ett konkurrensmässigt och effektivt sätt kunna anpassa sin egen affärsstrategi.

*"Intelligence2day® has made retrieving and sharing information a lot easier and less time-consuming for our entire company."*

– Intelligence Officer at AkzoNobel

OneIntelligence

AkzoNobel

Våra kundbas har särskild tyngdpunkt inom kemi/energi, läkemedel/sjukvård och IT/telekom. Kundkontakterna finns ofta inom avdelningarna marknad och försäljning, strategi och affärsutveckling eller innovation och forskning. Exempel på större kunder är AkzoNobel, Ericsson, Essity, ExxonMobil och Interpol.

essity

Biogen

GEA

BAYER

CORTEVA  
agriscience

REC

PROTECTS  
Tetra Pak  
WHAT'S GOOD

AkzoNobel  
Tomorrow's Answers Today

INEOS

ERICSSON

DSM

Nouryon

vodafone

Ziggo

## HÅLLBARHET

Comintellis vision är att välunderrättade och insiktsfulla företag och individer bygger en bättre framtid. Ökat fokus på hållbarhet är en av de starkaste globala trenderna och det finns en gemensam och stark kraft i arbetet med FNs Agenda 2030. Vårt erbjudande, att ge förutsättningar till rätt information vid rätt tid, stärker beslutsfattares möjlighet att bidra till en bättre framtid och minskar riskerna för desinformation.

Bolaget arbetar aktivt för att vår egen verksamhet ska sträva mot Agenda 2030. Under året har vi inlett ett arbete för att analysera vårt eget koldioxidavtryck och hur vi kan minska det. Vi har valt den molnleverantör som har bäst hållbarhetspolicy och är koldioxidneutrala. Sedan tidigare har vi arbetat aktivt för att stärka vårt ansvarstagande inom områdena mänskliga rättigheter, antikorrruption, ansvarsfulla inköp, hälsa och säkerhet.

Utöver vår övergripande hållbarhetsambition, donerar Comintelli årligen pengar till en välgörenhetsorganisation. Förra året gick medlen till projektet Zululand Cat Conservation Project. Målet med projektet är att ta hand om geparder, servalkatter, afrikanska vild- och lokatter som har blivit föräldralösa eller skadade i det vilda och behöver vård och rehabilitering.



## VD HAR ORDET

Oron i omvärlden ökar och det är tydligt att fler och fler företag förstår vikten av och investerar i kvalificerade verktyg för omvärldsbevakning för att vara välunderrättade och snabbt kunna fatta rätt beslut.

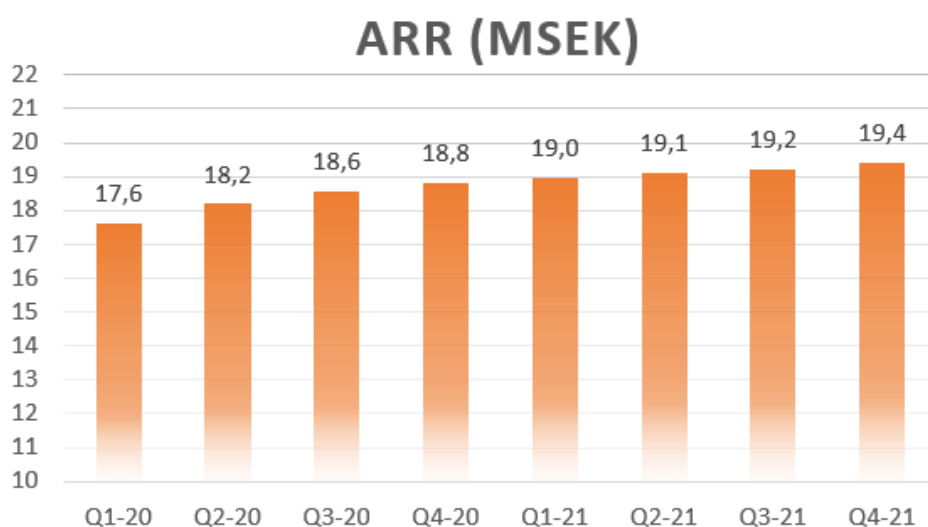
Vårt Intelligence2day® erbjudande är ett av de bästa som finns på marknaden och under 2021 har vi tagit ytterligare några strategiskt viktiga steg framåt.



### Finansiell utveckling

Årets totala intäkter uppgick till 18,1 mkr (19,3 mkr) med ett rörelseresultat (EBITA) på -3,6 mkr (+0,4 mkr). För helåret 2021 var kassaflödet positivt med 0,3 mkr (+2,2 mkr). Comintellis redovisningsprincip och tidsperioder på kundavtal medför att de redovisade intäkterna kan fluktuera från år till år. Under 2021 var det en lägre nivå av licensavtal som förföll till förlängning.

Vi använder måttet ARR för att visa senaste 12 månaders repetitiva intäkter och den konsekventa intäktsströmmen som finns inbyggd i vår affärsmodell. ARR ökar stadigt och under de senaste två åren är ökningen 10 %. Under 2021 ökade bolagets ARR från 18,8 mkr till 19,4 mkr (3,2%), tack vare det ökade intresset för våra tjänster.



*Årligen återkommande intäkter (ARR) ökar till 19,4 mkr.*



### Strategiska inriktningar

Comintelli har en välanpassad och kostnadseffektiv organisation som arbetar tätt och digitalt över nationsgränser. Våra kontor finns i Stockholm och Chicago, USA, och tillsammans drivs vi av passionen att se våra kunder få ett strategiskt informationsövertag som gynnar deras affärer och samhället de verkar i. Under 2021 tog vi ett antal viktiga steg framåt mot vår målsättning att skapa en växande ström av återkommande intäkter (ARR).

Vår churn är fortsatt låg på cirka 7%. Vi använder oss av Net Promoter Score (NPS) som ett mått på kundlojalitet. Under 2021 fick Intelligence2day® ett NPS-värde över 45 (som jämförelse ligger branschens riktmärke för NPS-värde för B2B och SaaS mjukvaruföretag runt 30). För att fortsatt säkra vår höga kundnöjdhet stärker vi vår Customer Success organisation.



### Fokuserad kundstrategi inom prioriterade marknader och branscher

Vårt erbjudande ligger rätt i tiden för att möta kundernas behov. Under 2021 har vi kraftigt ökat nykundsförsäljning mätt i antalet nya B2B-kunder till 22 (5), en ökning med 440 %. Samtidigt minskade snittintäkten per ny kund något, huvudsakligen för att vissa kunder är mindre riskbenägna till följd av pandemin.

Strategin är att öka vårt fokus inom marknader där vi redan är starka.

- I USA ser vi en stark försäljningspotential eftersom marknadssegmentet Competitive Intelligence är väl etablerat. Från 1 januari 2022 har VD för Comintelli Inc. i USA, Christian Bjersér, huvudansvar för bolagets globala säljverksamhet.
- Tyskland är också en strategiskt viktig marknad. Under fjärde kvartalet har vi tillsammans med vår tyska partner, SVP, lanserat en hemsida på tyska för Intelligence2day®, (<https://intelligence2day.com/de>).
- Branscher som omges av hög komplexitet har stor potential. Under fjärde kvartalet 2021 tecknade till exempel ett europeiskt multinationellt kemiföretag avtal till ett ordervärde om 1,4 mkr.

### Digitaliserad och Automatiserad Marknadsföring.

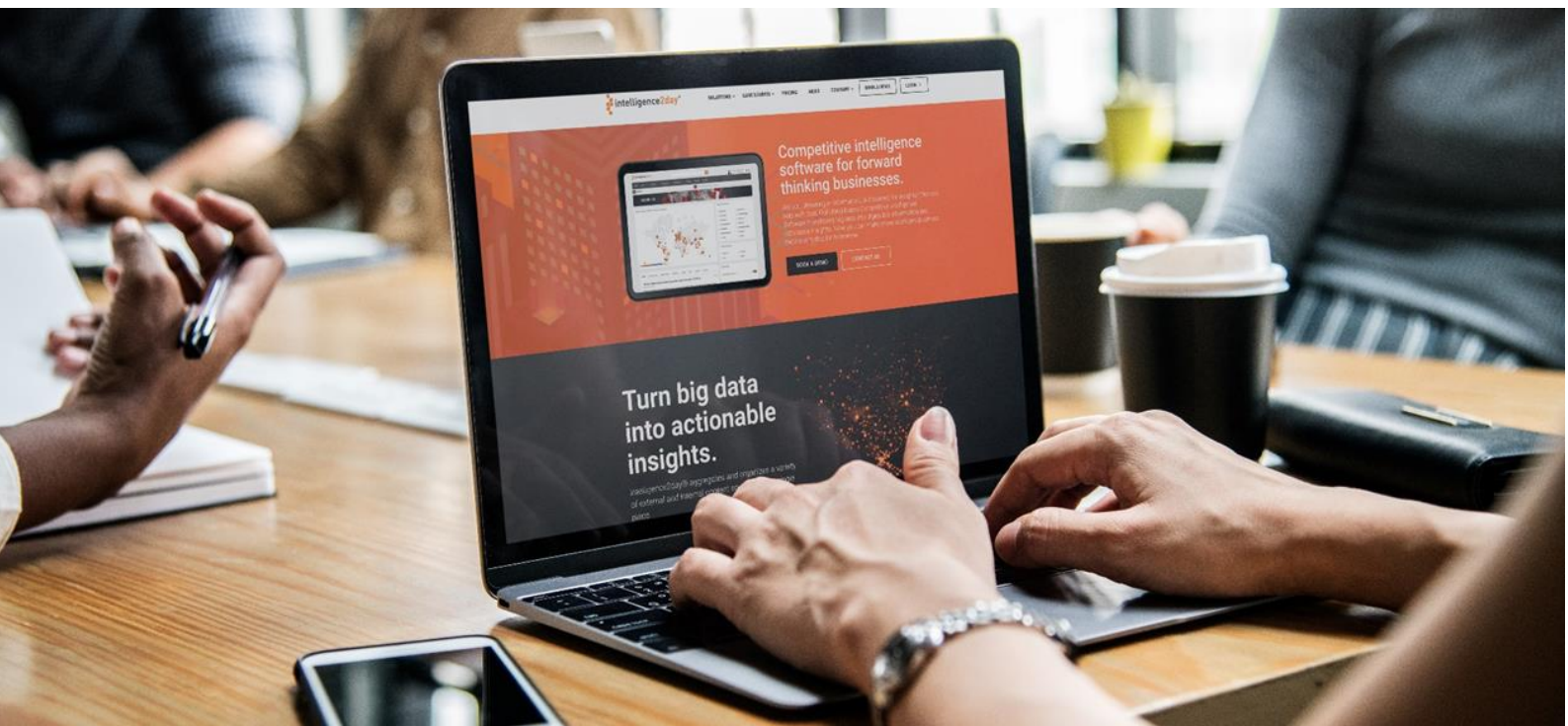
Under 2021 har vi etablerat ett marknads- och försäljningsarbete med högre grad av automatisering och mätbarhet. Effekten är tydlig med ett bättre inflöde av leads och nya kunder. Digitaliserad leadsgenerering har femdubblat antalet leads.

### Utveckling av Intelligence2day® plattformen

För att möjliggöra ytterligare tillväxt och skalbarhet har vi under 2021 utvecklat och driftsatt en ny AI-baserad SaaS-plattform som riktar sig mot B2B Enterprise kunder. Den nya plattformen är mer standardiserad, mer effektiv och har hög tillgänglighet och säkerhet. Strategin är att skifta merparten av kundstocken till den nya SaaS-plattformen. Idag är redan mer än 20 % av kundstocken integrerad i den miljön, trots att den driftsattes under 2021.

I och med lanseringen av den nya SaaS-plattformen, ligger den mest krävande produktutvecklingen bakom oss. Utvecklingen framåt fokuseras huvudsakligen på användargränssnittet för att:

- förbättra möjligheterna till försäljning.
- förenkla kundernas utvärderingsmöjligheter av Intelligence2day®.
- få snabbare onboarding av nya Intelligence2day® kunder.
- engagera användare och locka till utökat användande av Intelligence2day®.



## LEDNINGSGRUPP

### Jesper Ejdling Martell, VD

Anställd sedan: 1999

Jesper Martell är VD och medgrundare av Comintelli. Innan Jesper grundade Comintelli hade han en karriär på Ericsson där han skapade och ansvarade för företagets Business Intelligence Center. Han är en internationell huvudtalare och är invald medlem av Council of Competitive Intelligence Fellows. Jesper har en MBA från Handelshögskolan i Stockholm.

Aktieinnehav: 1 696 000 aktier



### Christian Bjersér, VD Comintelli Inc., USA och SVP Global Sales

Anställd sedan: 2005

Christian Bjersér var tidigare SVP Business Development på Comintelli innan han flyttade till Chicago och blev VD för Comintelli Inc. Efter sina studier arbetade Christian som projektledare på Ericssons koncernenhet för omvärldsanalys. Därefter har Christian arbetat på Docere Intelligence AB och medicinteknikbolaget UnicomCare AB, innan han år 2004 startade bolaget Distribution Technologies DIESTEC AB.

Aktieinnehav: 7 500 aktier



### Anders Thulin, CTO

Anställd sedan: 1999

Chief Technology Officer och medgrundare till Comintelli. Anders arbetade tidigare på Ericsson där han hade ett antal olika IT-relaterade roller. Anders är en erkänd pionjär inom sökteknologiområdet och har omfattande kompetens inom digitaliserad informationsbehandling, bland annat inom Artificiell Intelligence och Machine Learning.

Aktieinnehav: 840 940 aktier



### Peter Mörsell, CFO

Anställd sedan: 2019

Peter Mörsell är ansvarig för ekonomifunktionen på Comintelli. Han har gedigen erfarenhet av rollen som CFO på ett flertal noterade bolag, såsom Exalt, och riskapitalägda bolag, såsom Apotek Hjärtat.

Aktieinnehav: 0 aktier.



## STYRELSE

### **Per Hjortblad, styrelseordförande**

Per Hjortblad är ägare och VD för Moonlight Management AB och Toftaholm Herrgård AB. Han är styrelseordförande i Comintelli AB och styrelseledamot i Motion Display Scandinavia AB, Kontigo Care AB och Trippus Event Solutions AB. Per har tidigare varit rådgivare för Swedish Growthfund, Info24 AB, Comintelli AB, Stratsys AB, Esoft systems AS och styrelseledamot i Speedledger AB, Apsis Sweden AB och ABAX AS. Mellan 2005–2011 var Per VD för Projectplace International AB, Paynova AB 2001–2005 och Song Networks 1999–2001.

Aktieinnehav: 1 500 aktier.



### **Sofia Fogelfors, styrelseledamot**

Sofia Fogelfors är en internationellt erfaren marknadschef som har arbetat med strategisk och operativ marknadsföring i över 15 år bl. a med Experiential Marketing på byråsidan i London, digital marknadsföring av SaaS-tjänsten Projectplace och nu senast som marknadschef på Compricer, en del av Schibsted Growth. Sofia har stor erfarenhet av att forma marknadsteam utifrån dagens föränderliga digitala landskap samt har gedigen kunskap inom säljdrivande marknadsföring i samtliga delar av leads- och kundcykeln.

Aktieinnehav: 0 aktier



### **Tomas Huuva, styrelseledamot**

Tomas Huuva är en oberoende finanskonsult. Han blev invald som styrelseledamot i september 2018. Tomas har varit styrelseledamot för Serafirm Group och Promentor Finans AB. Han var tidigare även CFO för Serafim Group och CFO för Svensk Hypotekspension. Tomas har en magisterexamen i ekonomi och finans.

Aktieinnehav: 8 000 aktier



### **Roine Gabrielsson, styrelseledamot**

Roine Gabrielsson är VD för Maveria, ett svenskt Insurtech-bolag. Han har över 20 års erfarenhet från mjukvarubranschen och har arbetat med marknadsexpansion i Europa, USA och Asien. Roine har tidigare arbetat som bland annat SVP för StrongPoint Asia, VD för Cashguard, Sälj- och marknadschef för McAfee, global säljchef för Projectplace, och VD för TeamEngine. Roine Gabrielsson har en MBA från Henley Business School i England.

Aktieinnehav: 0 aktier





## FÖRVALTNINGSBERÄTTELSE

Styrelsen och verkställande direktör för Comintelli AB, 556593-4907, upprättar härmed års- och koncernredovisning för räkenskapsåret 2021-01-01 - 2021-12-31.

### Allmänt om verksamheten

Comintelli AB är ett mjukvaruföretag som grundades 1999. Bolagets affärsidé är att utveckla och licensiera en molnbaserad tjänst, med repetitiva intäkter, för omvärldsbevakning- och analys kallad Intelligence2day®.

Intelligence2day® omvandlar stora mängder ostrukturerad information till organiserad och lättillgänglig information för beslutsfattande. Bolaget ser Intelligence2day® som en insiktsmotor som hjälper professionella användare att på ett effektivt sätt nå nya insikter om det marknadslandskap de verkar i.

Många av bolagets kunder är verksamma i branscher präglade av snabb förändring och stora volymer ostrukturerad information, såsom exempelvis AkzoNobel, Ericsson, Essity, ExxonMobil och Interpol. Dessa kunder använder Intelligence2day® för att lättare navigera i, och skapa mening och insikter ur, en allt snabbare växande informationsmängd.

Comintelli AB (org. nr. 556593-4907), med säte i Stockholm, är moderföretag till Comintelli Sverige AB (org. nr. 556964-5483) med säte i Stockholm, samt till Comintelli Inc. (TaxID EIN 300993676) med säte i Delaware, USA.

Bolaget är noterat på Spotlight Stock Market under kortnamnet COMINT och med ISIN-koden SE0011751569.

Antal utestående aktier vid utgången av 2021 var 7 490 000 (7 490 000).

### Utveckling av företagets verksamhet, väsentliga händelser under året och resultat och ställning

#### Koncernen

2021 uppgick omsättningen till 16,7 mkr (18,3 mkr) och därmed 1,5 mkr lägre än året innan. Totalt 22 nya kunder anskaffades under året, där många av avtalen hade lägre initiala värden och kortare avtalsperioder än bolaget tidigare varit van vid. Under året var det generellt sett en lägre nivå för licensavtalen som förföll till förlängning vilket därmed gav en lägre nivå för intäktsförda licenser. 2021 års totala intäkter uppgick till 18,1 mkr (19,3 mkr) och därmed 1,1 mkr lägre än året innan. Under Övriga rörelseintäkter har redovisats 1,4 mkr (0,7 mkr) hänfödda till valutakursvinster av rörelsekaraktär.

Räkenskapsåret 2021 visar ett rörelseresultat efter avskrivningar, EBITA, med -3,6 mkr (+0,4 mkr). Under året var det generellt sett en lägre nivå för licensavtal som förföll till förlängning. I det tredje kvartalet 2020 intäktsfördes ett förlängt och utökat licensavtal med en befintlig kund med 7 mkr. Utökade resurser har löpande allokerats till generering av leads, marknadsföring och försäljning. Under Övriga rörelsekostnader har redovisats -0,8 mkr (-2,2 mkr) hänfödda till valutakursförluster av rörelsekaraktär. Resultatet efter skatt blev -3,0 mkr (-0,3 mkr) och därmed en försämring med 2,6 mkr.

Intelligence2day® erbjuds som prenumerationstjänst (SaaS). I syfte att nå effektiv uppskalning har en ny IT-infrastruktur för SaaS utvecklats, vilken redovisats som Balanserade utgifter. IT-infrastrukturen



togs i drift 1 januari 2021, då också avskrivningarna påbörjades, 0,4 mkr (0,0 mkr). Den nya infrastrukturen medför en effektivare och mer skalbar leveransplattform med kostnadsfördelar.

Balansposten Förutbetalda kostnader och upplupna intäkter har under året minskat från 12,8 mkr till 7,8 mkr. Balansposten består mestadels av resultatförda, men ännu inte fakturerade intäkter vilket är i enlighet med bolagets redovisningsprincip för licensförsäljning.

För helåret 2021 blev kassaflödet positivt med 0,3 mkr (+2,2 mkr), mestadels till följd av minskade upplupna intäkter (rörelsefordringar). Bolaget beviljades refinansiering av det bryggglån, 2,0 mkr, som upptogs med Almi Företagspartner Stockholm Sörmland AB under 2020. Totala räntebärande skulder uppgick vid årets utgång till 3,6 mkr (4,2 mkr). Bolagets checkkredit på 2,0 mkr är outnyttjad.

ARR (Årligen återkommande intäkter) har under året ökat från 18,8 mkr till 19,4 mkr. Det successiva anskaffandet av nya kunder under året har medfört ökad ARR. ARR visar den årliga tillväxten av återkommande och avtalade intäkter; licensavtal, underhåll samt SaaS-jämförbara prenumerationsintäkter.

Under 2021 utvecklade bolaget en digitaliserad process för leadsgenerering inom prioriterade kundsegment och geografier. Förstärkning av organisationen inom marknadsföring, försäljning och customer success har gjorts. Nykundsförsäljningen har under året tagit fart med totalt 22 nya kunder (5 st. under 2020).

Efter pandemin har det blivit vanligare med piloter, utvärderingsperioder och exitmöjligheter. Detta hänger ihop med en kvarvarande allmän osäkerhet och en mindre benägenhet att vilja ta affärsrisk. Denna försiktighet har medfört lägre initiala snittvärden per kund och kortare avtalsperioder. När vi har avtalet med en kund för en betald testperiod så är sannolikheten däremot hög att kunden både förlänger och utökar sitt engagemang.

För att skala upp försäljningen har bolaget under året påbörjat flera strategiska initiativ:

- Nykundsanskaffning genom trimmad marknadsförings- och säljmaskin.
- Fortsatt kundfokusering inom utvalda geografiska marknader och branscher.
- Ökade nettointäkter från befintliga kunder genom låg churn och merförsäljning.
- Utveckling av effektivare användargränssnitt.

### **Förväntad framtida utveckling**

Osäkerheten i omvärlden bedöms öka behovet av omvärldsanalys och den typ av lösningar som Comintelli erbjuder genom Intelligence2day®. Företag har behov av att upptäcka marknadssignaler på ett tidigt stadium, så att avgörande beslut hinner fattas i tid. Detta gynnar Comintelli på sikt.

IT analyshusen Forrester och Gartner har båda publicerat marknadsrapporter där de anger en ökad efterfrågan inom området "Market and Competitive Intelligence" (M&CI), det marknadssegment för mer avancerade lösningar där Intelligence2day® är positionerat.

För att möjliggöra framtida tillväxt och uppskalning har Comintelli utvecklat och driftsatt en SaaS-plattform. Den nya plattformen är mer effektiv och har hög tillgänglighet och säkerhet. Avsikten är att skifta merparten av kundstocken till den nya SaaS-plattformen.

Comintelli ser goda möjligheter att kapitalisera på det ökade behovet för omvärldsanalys och därmed kunna realisera vårt mål att skapa en växande ström av återkommande intäkter. För att möjliggöra detta görs resurs- och kompetensförstärkningar inom marknad, försäljning och customer success.

## Väsentliga risker och osäkerhetsfaktorer

Pandemiåret 2020 karaktäriserades av en global osäkerhet och oförutsägbarhet. För Comintelli medförde det att både befintliga och presumtiva kunder blev betydligt försiktigare i sina beslutsprocesser. Framför allt nykundsförsäljningen påverkades negativt. Efterfrågan på verktyg för omvärldsanalys och -analys bedöms på längre sikt att öka i takt med behovet att vara bättre förberedd på omvärldsförändringar. Bolaget håller sig uppdaterad med eventuella kvarvarande kommersiella effekter av pandemin men bedömer risken i nuläget som hanterbar.

Styrelsen och ledningen kan konstatera att det råder en betydande osäkerhet i omvärlden till följd av konflikten i Ukraina. Koncernen har ingen verksamhet varken i Ryssland eller i Ukraina varför den omedelbara direkta påverkan av konflikten är begränsad. Styrelsen och ledningen följer dock noggrant utvecklingen och vidtar kontinuerligt åtgärder för att kunna begränsa eventuella negativa effekter för koncernen.

Omedelbar riskexponering rör främst valutarisker i EUR och USD. Den totala valutakurspåverkan för 2021 var +0,8 (-1,9 mkr) varav +1,4 mkr (+0,7 mkr) för valutakursvinster av rörelsekaraktär, -0,8 mkr (-2,2 mkr) för valutakursförluster av rörelsekaraktär och +0,2 mkr (-0,4 mkr) för finansiella valutakursvinster och valutakursförluster.

Makrotrenden visar en ökad användning av omvärldsanalys. Avtalsvolymen från kunder som väljer att avsluta sina licenser är fortsatt låg. Bolaget är beroende av bibehållandet av de större licensavtalen och framgången av nykundsförsäljning.

## Moderföretaget

2021 uppgick omsättningen till 16,4 mkr (20,7 mkr). Under året var det generellt sett en lägre nivå för licensavtal som förföll till förlängning. I det tredje kvartalet 2020 intäktsfördes ett förlängt och utökat licensavtal med en befintlig kund med 7 mkr. 2021 års totala intäkter uppgick till 17,8 mkr (21,8 mkr). Under Övriga rörelseintäkter har redovisats 1,4 mkr (0,7 mkr) hänfödda till valutakursvinster av rörelsekaraktär.

Räkenskapsåret 2021 visade ett negativt rörelseresultat efter avskrivningar, EBITA, med 3,8 mkr (+0,3 mkr). Valutakursförlusterna av rörelsekaraktär var under 2021 -0,8 mkr att jämföra med -2,2 mkr 2020. Resultatet efter skatt blev -3,1 mkr (-0,3 mkr).

**Koncernen**

<i>Belopp, tkr</i>	<i>2021</i>	<i>2020</i>	<i>2019</i>	<i>2018</i>	<i>2017</i>
Rörelsens omsättning (nettoomsättning)	16 730	18 255	20 301	20 895	19 974
Rörelsens intäkter	18 136	19 282	21 414	21 300	20 568
Rörelseresultat efter avskrivningar, EBITA	-3 642	366	-1 420	3 237	3 517
Resultat efter finansiella poster	-3 707	-269	-1 655	3 123	2 597
Årets resultat	-2 954	-306	-1 347	2 448	3 237
Balansomslutning	21 143	23 693	22 559	24 788	17 664
Räntebärande skulder vid periodens utgång	3 592	4 188	2 438	3 419	1 256
Vinst per aktie efter skatt, kr	-0,39	-0,04	-0,18	0,33	0,50
Avkastning på eget kapital, %	-23,6%	-2,0%	-8,5%	14,3%	37,0%
Soliditet, %	59,1%	65,2%	69,9%	69,0%	49,6%
Periodens kassaflöde	347	2 181	-1 970	2 796	582
ARR årslut, mkr	19,4	18,8	17,0	14,0	Inget värde

Definitioner: se not 16.

**Moderföretaget**

<i>Belopp, tkr</i>	<i>2021</i>	<i>2020</i>	<i>2019</i>	<i>2018</i>	<i>2017</i>
Rörelsens omsättning (nettoomsättning)	16 370	20 725	18 471	20 895	19 974
Rörelsens intäkter	17 776	21 752	19 584	21 300	20 568
Rörelseresultat efter avskrivningar, EBITA	-3 757	315	-1 528	3 294	3 525
Resultat efter finansiella poster	-3 832	-313	-1 762	3 150	2 604
Årets resultat	-3 063	-341	-1 419	2 474	3 255
Balansomslutning	20 878	23 333	21 862	24 902	17 701
Räntebärande skulder vid periodens utgång	3 592	4 188	2 438	3 419	1 256
Vinst per aktie efter skatt, kr	-0,41	-0,05	-0,19	0,33	0,50
Avkastning på eget kapital, %	-24,8%	-2,2%	-9,0%	14,4%	37,1%
Soliditet, %	59,1%	66,0%	72,0%	68,9%	49,6%

Definitioner: se not 16.

**Eget kapital**

	<i>Aktiekapital</i>	<i>Övrigt tillskjutet kapital</i>	<i>Balanserat resultat inkl. årets resultat</i>	<i>Totalt</i>
--	---------------------	-----------------------------------	---	---------------

**Koncernen**

Vid årets början	674 100	10 728 797	4 054 765	<b>15 457 662</b>
Årets resultat			-2 953 985	<b>-2 953 985</b>
<b>Vid årets slut</b>	<b>674 100</b>	<b>10 728 797</b>	<b>1 100 780</b>	<b>12 503 677</b>

	<b>Bundet eget kapital</b>			<b>Fritt eget kapital</b>			
	<i>Aktiekapital</i>	<i>Reservfond</i>	<i>Fond för utv. utgifter</i>	<i>Överkursfond</i>	<i>Balanserat resultat</i>	<i>Årets resultat</i>	<i>Totalt</i>

**Moderföretaget**

Vid årets början	674 100	1 350 587	1 885 000	10 728 797	1 101 106	-341 233	<b>15 398 357</b>
Fond för utvecklingsutgifter			-377 000		377 000		<b>0</b>
Disposition enligt beslut av årets årsstämma					-341 233	341 233	<b>0</b>
Årets resultat						-3 062 785	<b>-3 062 785</b>
<b>Vid årets slut</b>	<b>674 100</b>	<b>1 350 587</b>	<b>1 508 000</b>	<b>10 728 797</b>	<b>1 136 873</b>	<b>-3 062 785</b>	<b>12 335 572</b>

Antal aktier per 31 december 2021 var 7 490 000 med kvotvärde 0,09 kr per aktie.

**Förslag till disposition beträffande bolagets vinst eller förlust**

Styrelsen föreslår att fritt eget kapital disponeras enligt följande:

--	--

Balanserad vinst	1 136 873
Överkursfond	10 728 797
Årets förlust	-3 062 785
<b>Totalt</b>	<b>8 802 885</b>

Behandlas så att i ny räkning överföres	8 802 885
<b>Totalt</b>	<b>8 802 885</b>

Vad beträffar koncernens och moderföretagets resultat och ställning i övrigt, hänvisas till efterföljande resultat- och balansräkningar med tillhörande noter.

## Resultaträkning – koncernen

<i>Belopp i SEK</i>	<i>Not</i>	<i>2021-01-01 2021-12-31</i>	<i>2020-01-01 2020-12-31</i>
<b>Rörelsens intäkter</b>			
Nettoomsättning		16 730 109	18 255 140
Övriga rörelseintäkter		1 405 889	1 026 994
		<b>18 135 998</b>	<b>19 282 134</b>
<b>Rörelsens kostnader</b>			
Råvaror och förnödenheter		-576 405	-1 270 992
Övriga externa kostnader	3	-7 136 163	-6 362 753
Personalkostnader	4	-12 933 033	-9 069 786
Övriga rörelsekostnader		-755 339	-2 212 855
Avskrivningar och nedskrivningar av materiella och immateriella anläggningstillgångar		-377 000	0
		<b>-21 777 941</b>	<b>-18 916 386</b>
<b>Rörelseresultat</b>		<b>-3 641 943</b>	<b>365 748</b>
<b>Resultat från finansiella poster</b>			
Övriga ränteintäkter och liknande resultatposter	5	349 738	514 003
Räntekostnader och liknande resultatposter	5	-414 731	-1 148 337
		<b>-64 993</b>	<b>-634 334</b>
<b>Resultat efter finansiella poster</b>		<b>-3 706 935</b>	<b>-268 586</b>
<b>Resultat före skatt</b>		<b>-3 706 935</b>	<b>-268 586</b>
Skatt på årets resultat	6	752 951	-37 363
<b>Årets resultat</b>		<b>-2 953 985</b>	<b>-305 949</b>



## Balansräkning – koncernen

<i>Belopp i SEK</i>	<i>Not</i>	<i>2021-12-31</i>	<i>2020-12-31</i>
<b>TILLGÅNGAR</b>			
<b>Anläggningstillgångar</b>			
<i>Immateriella anläggningstillgångar</i>			
Balanserade utgifter för utvecklingsarbeten och liknande arbeten	7	1 508 000	1 885 000
		<b>1 508 000</b>	<b>1 885 000</b>
<i>Finansiella anläggningstillgångar</i>			
Uppskjuten skattefordran	8	2 926 659	2 157 765
		<b>2 926 659</b>	<b>2 157 765</b>
<b>Summa anläggningstillgångar</b>		<b>4 434 659</b>	<b>4 042 765</b>
<b>Omsättningstillgångar</b>			
<i>Kortfristiga fordringar</i>			
Kundfordringar		4 682 459	2 922 265
Förutbetalda kostnader och upplupna intäkter	10	7 780 886	12 774 622
Övriga fordringar		266 762	321 958
		<b>12 730 106</b>	<b>16 018 845</b>
<i>Kassa och bank</i>		<b>3 977 856</b>	<b>3 631 258</b>
<b>Summa omsättningstillgångar</b>		<b>16 707 962</b>	<b>19 650 103</b>
<b>SUMMA TILLGÅNGAR</b>		<b>21 142 621</b>	<b>23 692 868</b>

## Balansräkning – koncernen

<i>Belopp i SEK</i>	<i>Not</i>	<i>2021-12-31</i>	<i>2020-12-31</i>
<b>EGET KAPITAL OCH SKULDER</b>			
<i>Eget kapital</i>			
Aktiekapital		674 100	674 100
Övrigt tillskjutet kapital		10 728 797	10 728 797
Annat eget kapital inklusive årets resultat		1 100 781	4 054 765
<b>Summa eget kapital</b>		<b>12 503 678</b>	<b>15 457 662</b>
<i>Långfristiga skulder</i>			
Skulder till kreditinstitut	11, 14	2 203 332	1 437 500
		<b>2 203 332</b>	<b>1 437 500</b>
<i>Kortfristiga skulder</i>			
Skulder till kreditinstitut	14	1 388 484	2 750 000
Förskott från kunder		942 135	795 552
Leverantörsskulder		608 606	183 577
Övriga kortfristiga skulder		2 275 162	1 686 220
Upplupna kostnader och förutbetalda intäkter	12	1 221 224	1 382 357
		<b>6 435 611</b>	<b>6 797 706</b>
<b>SUMMA EGET KAPITAL OCH SKULDER</b>		<b>21 142 621</b>	<b>23 692 868</b>

## Kassaflödesanalys – koncernen

<i>Belopp i SEK</i>	<i>Not</i>	<i>2021-01-01</i> <i>2021-12-31</i>	<i>2020-01-01</i> <i>2020-12-31</i>
<b><i>Den löpande verksamheten</i></b>			
Resultat efter finansiella poster		-3 706 935	-268 586
Justeringar för poster som inte ingår i kassaflödet, mm	15	-547 425	1 635 937
		<b>-4 254 361</b>	<b>1 367 351</b>
<b>Kassaflöde från den löpande verksamheten före förändringar i rörelsekapital</b>		<b>-4 254 361</b>	<b>1 367 351</b>
<b><i>Kassaflöde från förändringar i rörelsekapital</i></b>			
Ökning (-) / Minskning (+) av rörelsefordringar		4 197 220	620 443
Ökning (+) / Minskning (-) av rörelseskulder		999 725	-319 097
<b>Kassaflöde från den löpande verksamheten</b>		<b>942 584</b>	<b>1 668 697</b>
<b><i>Investeringsverksamheten</i></b>			
Investeringar i immateriella anläggningstillgångar		0	-1 238 000
<b>Kassaflöde från investeringsverksamheten</b>		<b>0</b>	<b>-1 238 000</b>
<b><i>Finansieringsverksamheten</i></b>			
Upptagna lån		0	2 000 000
Amortering av lån		-595 985	-250 000
<b>Kassaflöde från finansieringsverksamheten</b>		<b>-595 985</b>	<b>1 750 000</b>
<b><i>Årets kassaflöde</i></b>		<b>346 599</b>	<b>2 180 697</b>
<b>Likvida medel vid årets början</b>		<b>3 631 258</b>	<b>1 450 562</b>
<b>Likvida medel vid årets slut</b>		<b>3 977 856</b>	<b>3 631 258</b>

## Resultaträkning - moderföretaget

<i>Belopp i SEK</i>	<i>Not</i>	<i>2021-01-01 2021-12-31</i>	<i>2020-01-01 2020-12-31</i>
<b>Rörelsens intäkter</b>			
Nettoomsättning	9	16 369 911	20 724 816
Övriga rörelseintäkter		1 405 889	1 026 994
		<b>17 775 800</b>	<b>21 751 810</b>
<b>Rörelsens kostnader</b>			
Råvaror och förnödenheter	9	-3 051 383	-5 634 406
Övriga externa kostnader	3	-6 587 103	-5 799 033
Personalkostnader	4	-10 761 797	-7 791 010
Övriga rörelsekostnader		-755 339	-2 212 855
Avskrivningar och nedskrivningar av materiella och immateriella anläggningstillgångar		-377 000	0
		<b>-21 532 623</b>	<b>-21 437 304</b>
<b>Rörelseresultat</b>		<b>-3 756 823</b>	<b>314 506</b>
<b>Resultat från finansiella poster</b>			
Övriga ränteintäkter och liknande resultatposter	5	349 738	514 003
Räntekostnader och liknande resultatposter	5	-424 595	-1 141 790
		-74 857	-627 787
<b>Resultat efter finansiella poster</b>		<b>-3 831 679</b>	<b>-313 281</b>
<b>Resultat före skatt</b>		<b>-3 831 679</b>	<b>-313 281</b>
Skatt på årets resultat	6	768 894	-27 952
<b>Årets resultat</b>		<b>-3 062 785</b>	<b>-341 233</b>

## Balansräkning – moderföretaget

<i>Belopp i SEK</i>	<i>Not</i>	<i>2021-12-31</i>	<i>2020-12-31</i>
<b>TILLGÅNGAR</b>			
<b>Anläggningstillgångar</b>			
<i>Immateriella anläggningstillgångar</i>			
Balanserade utgifter för utvecklingsarbeten och liknande arbeten	7	1 508 000	1 885 000
		<b>1 508 000</b>	<b>1 885 000</b>
<i>Finansiella anläggningstillgångar</i>			
Andelar i koncernföretag	13	91 808	91 808
Uppskjuten skattefordran	8	2 926 659	2 157 765
		<b>3 018 467</b>	<b>2 249 573</b>
<b>Summa anläggningstillgångar</b>		<b>4 526 467</b>	<b>4 134 573</b>
<b>Omsättningstillgångar</b>			
<i>Kortfristiga fordringar</i>			
Kundfordringar		4 127 483	1 496 037
Fordringar hos koncernföretag		830 541	1 378 195
Förutbetalda kostnader och upplupna intäkter	10	7 775 815	12 774 622
Övriga fordringar		265 222	320 415
		<b>12 999 061</b>	<b>15 969 269</b>
<i>Kassa och bank</i>		<b>3 352 100</b>	<b>3 229 036</b>
<b>Summa omsättningstillgångar</b>		<b>16 351 161</b>	<b>19 198 305</b>
<b>SUMMA TILLGÅNGAR</b>		<b>20 877 628</b>	<b>23 332 878</b>



## Balansräkning – moderföretaget

Belopp i SEK	Not	2021-12-31	2020-12-31
<b>EGET KAPITAL OCH SKULDER</b>			
<i><b>Eget kapital</b></i>			
<i><b>Bundet eget kapital</b></i>			
Aktiekapital		674 100	674 100
Reservfond		1 350 587	1 350 587
Fond för utvecklingsutgifter		1 508 000	1 885 000
		<b>3 532 687</b>	<b>3 909 687</b>
<i><b>Fritt eget kapital</b></i>			
Överkursfond		10 728 797	10 728 797
Balanserad vinst eller förlust		1 136 873	1 101 106
Årets resultat		-3 062 785	-341 233
		<b>8 802 885</b>	<b>11 488 670</b>
<b>Summa eget kapital</b>		<b>12 335 572</b>	<b>15 398 357</b>
<i><b>Långfristiga skulder</b></i>			
Skulder till kreditinstitut	11, 14	2 203 332	1 437 500
		<b>2 203 332</b>	<b>1 437 500</b>
<i><b>Kortfristiga skulder</b></i>			
Skulder till kreditinstitut	14	1 388 484	2 750 000
Förskott från kunder		942 135	795 552
Leverantörsskulder		608 769	184 150
Skulder till koncernföretag		48 497	53 497
Övriga kortfristiga skulder		2 244 236	1 665 581
Upplupna kostnader och förutbetalda intäkter	12	1 106 602	1 048 241
		<b>6 338 724</b>	<b>6 497 021</b>
<b>SUMMA EGET KAPITAL OCH SKULDER</b>		<b>20 877 628</b>	<b>23 332 878</b>

## Kassaflödesanalys – moderföretaget

<i>Belopp i SEK</i>	<i>Not</i>	<i>2021-01-01</i> <i>2021-12-31</i>	<i>2020-01-01</i> <i>2020-12-31</i>
<b><i>Den löpande verksamheten</i></b>			
Resultat efter finansiella poster		-3 831 679	-313 281
Justeringar för poster som inte ingår i kassaflödet, mm	15	-537 732	1 629 390
		<b>-4 369 411</b>	<b>1 316 109</b>
<b>Kassaflöde från den löpande verksamheten före förändringar av rörelsekapital</b>			
		<b>-4 369 411</b>	<b>1 316 109</b>
<b><i>Kassaflöde från förändringar i rörelsekapital</i></b>			
Ökning (-) / Minskning (+) av rörelsefordringar		3 927 597	183 868
Ökning (+) / Minskning (-) av rörelseskulder		1 160 866	62 027
<b>Kassaflöde från den löpande verksamheten</b>			
		<b>719 051</b>	<b>1 562 004</b>
<b><i>Investeringsverksamheten</i></b>			
Investeringar i immateriella anläggningstillgångar		0	-1 238 000
<b>Kassaflöde från investeringsverksamheten</b>			
		<b>0</b>	<b>-1 238 000</b>
<b><i>Finansieringsverksamheten</i></b>			
Upptagna lån		0	2 000 000
Amortering av lån		-595 985	-250 000
<b>Kassaflöde från finansieringsverksamheten</b>			
		<b>-595 985</b>	<b>1 750 000</b>
<b><i>Årets kassaflöde</i></b>			
		<b>123 066</b>	<b>2 074 004</b>
Likvida medel vid årets början		3 229 036	1 155 032
Likvida medel vid årets slut		3 352 100	3 229 036

## NOTER

### Not 1 Redovisningsprinciper

Belopp i SEK om inget annat anges.

#### *Allmänna redovisningsprinciper*

Årsredovisningen har upprättats i enlighet med årsredovisningslagen och enligt Bokföringsnämndens allmänna råd BFNAR 2012:1 Årsredovisning och koncernredovisning (K3).

Moderföretaget tillämpar samma redovisningsprinciper som koncernen.

#### *Värderingsprinciper mm*

Tillgångar, avsättningar och skulder har värderats till anskaffningsvärden om inget annat anges nedan.

#### *Immateriella tillgångar*

##### *Utgifter för forskning och utveckling*

Utgifter för forskning, dvs. planerat och systematiskt sökande i syfte att erhålla ny vetenskaplig eller teknisk kunskap och insikt, redovisas som kostnad när de uppkommer.

Vid redovisning av utgifter för utveckling tillämpas aktiveringsmodellen. Det innebär att utgifter som uppkommit under utvecklingsfasen redovisas som tillgång när samtliga nedanstående förutsättningar är uppfyllda:

- Det är tekniskt möjligt att färdigställa den immateriella anläggningstillgången så att den kan användas eller säljas.
- Avsikten är att färdigställa den immateriella anläggningstillgången och att använda eller sälja den.
- Förutsättningar finns för att använda eller sälja den immateriella anläggningstillgången.
- Det är sannolikt att den immateriella anläggningstillgången kommer att generera framtida ekonomiska fördelar.
- Det finns erforderliga och adekvata tekniska, ekonomiska och andra resurser för att fullfölja utvecklingen och för att använda eller sälja den immateriella anläggningstillgången.
- De utgifter som är hänförliga till den immateriella anläggningstillgången kan beräknas på ett tillförlitligt sätt.

Internt upparbetade immateriella anläggningstillgångar redovisas till anskaffningsvärde minskat med ackumulerade avskrivningar och nedskrivningar.

Anskaffningsvärdet för en internt upparbetad immateriell anläggningstillgång utgörs av samtliga direkt hänförliga utgifter (t.ex. material och löner). De redovisas till anskaffningsvärde minskat med ackumulerade avskrivningar och nedskrivningar.

**Avskrivningar**

Avskrivning sker linjärt över tillgångens beräknade nyttjandeperiod. Avskrivningen redovisas som kostnad i resultaträkningen.

Avskrivning av en immateriell anläggningstillgång ska påbörjas när tillgången kan användas.

	<i>Koncernen</i> <i>år</i>	<i>Moderföretaget</i> <i>år</i>
Följande avskrivningstider tillämpas: <i>Internt utarbetade immateriella tillgångar</i>	5	5

**Leasing - leasetagare**

Alla leasingavtal har klassificerats som operationella leasingavtal.

Ett finansiellt leasingavtal är ett leasingavtal enligt vilka de risker och fördelar som är förknippade med att äga en tillgång i allt väsentligt överförs från leasegivaren till leasetagaren. Ett operationellt leasingavtal är ett leasingavtal som inte är ett finansiellt leasingavtal. Koncernen har endast operationella leasingavtal.

**Operationella leasingavtal**

Leasingavgifterna enligt operationella leasingavtal, inklusive förhöjd förstagångshyra men exklusive utgifter för tjänster som försäkring och underhåll, redovisas som kostnad linjärt över leasingperioden.

**Finansiella tillgångar och skulder**

Finansiella tillgångar och skulder redovisas i enlighet med kapitel 11 (Finansiella instrument värderade utifrån anskaffningsvärdet enligt 4 kap. 14 a14 e §§ årsredovisningslagen) i BFNAR 2012:1.

Finansiella tillgångar värderas vid första redovisningstillfället till anskaffningsvärde, inklusive eventuella transaktionsutgifter som är direkt hänförliga till förvärvet av tillgången.

Finansiella omsättningstillgångar värderas efter första redovisningstillfället till det lägsta av anskaffningsvärdet och nettoförsäljningsvärdet på balansdagen.

Kundfordringar och övriga fordringar som utgör omsättningstillgångar värderas individuellt till det belopp som beräknas inflyta.

Finansiella anläggningstillgångar värderas efter första redovisningstillfället till anskaffningsvärde med avdrag för eventuella nedskrivningar och med tillägg för eventuella uppskrivningar.

Räntebärande finansiella tillgångar värderas till upplupet anskaffningsvärde med tillämpning av effektivräntemetoden.

Finansiella skulder värderas till upplupet anskaffningsvärde. Utgifter som är direkt hänförliga till upptagande av lån korrigerar lånets anskaffningsvärde och periodiseras enligt effektivräntemetoden.

### **Skatt**

Skatt på årets resultat i resultaträkningen består av aktuell skatt och uppskjuten skatt. Aktuell skatt är inkomstskatt för innevarande räkenskapsår som avser årets skattepliktiga resultat och den del av tidigare räkenskapsårs inkomstskatt som ännu inte har redovisats. Uppskjuten skatt är inkomstskatt för skattepliktigt resultat avseende framtida räkenskapsår till följd av tidigare transaktioner eller händelser.

Uppskjuten skatteskuld redovisas för alla skattepliktiga temporära skillnader, dock inte för temporära skillnader som härrör från första redovisningen av goodwill. Uppskjuten skattefordran redovisas för avdragsgilla temporära skillnader och för möjligheten att i framtiden använda skattemässiga underskottsavdrag. Värderingen baseras på hur det redovisade värdet för motsvarande tillgång eller skuld förväntas återvinnas respektive regleras. Beloppen baseras på de skattesatser och skatteregler som är beslutade före balansdagen och har inte nuvärdesberäknats. Uppskjutna skattefordringar avseende avdragsgilla temporära skillnader och underskottsavdrag redovisas endast i den mån det är sannolikt att detta kommer att medföra lägre skatteutbetalningar i framtiden.

### **Intäkter**

Licensintäkter redovisas i resultaträkningen när avtal tecknas med kunden. Följande villkor skall vara uppfyllda:

- De väsentliga risker och förmåner som är förknippade med varornas ägande har överförts till köparen.
- Bolaget behåller inte något engagemang i den löpande förvaltningen och utövar inte heller någon reell kontroll över de varor som sålts.
- Inkomsten kan beräknas på ett tillförlitligt sätt.
- Det är sannolikt att de ekonomiska fördelar som bolaget skall få av transaktionen kommer att tillfalla bolaget.
- De utgifter som uppkommit eller som förväntas uppkomma till följd av transaktionen kan beräknas på ett tillförlitligt sätt.
- Normalt sker äganderättsövergång av mjukvara i samband med att köparen får tillgång till nyttjanderätt av licensnyckel.

### **Övriga intäkter**

Vid försäljning av övriga tjänster redovisas intäkten vid leverans.

### **Fordringar och skulder i utländsk valuta**

Monetära poster i utländsk valuta räknas om till balansdagens kurs. Icke-monetära poster räknas inte om utan redovisas till kursen vid anskaffningstillfället.

Valutaeffekterna för de upplupna intäkterna hanteras som operativa poster.

### **Dotterföretag**

Dotterföretag är företag i vilka moderföretaget direkt eller indirekt innehar mer än 50 % av röstetalet eller på annat sätt har ett bestämmande inflytande. Bestämmande inflytande innebär en rätt att utforma ett företags finansiella och operativa strategier i syfte att erhålla ekonomiska fördelar. Redovisningen av rörelseförvärv bygger på enhetssynen. Det innebär att förvärvsanalysen upprättas per den tidpunkt då förvärvaren får bestämmande inflytande. Från och med denna tidpunkt ses förvärvaren och den förvärvade enheten som en redovisningsenhet. Tillämpningen av enhetssynen

innebär vidare att alla tillgångar (inklusive goodwill) och skulder samt intäkter och kostnader medräknas i sin helhet även för delägda dotterföretag.

Anskaffningsvärdet för dotterföretag beräknas till summan av verkligt värde vid förvärvstidpunkten för erlagda tillgångar med tillägg av uppkomna och övertagna skulder samt emitterade eget kapitalinstrument, utgifter som är direkt hänförliga till rörelseförvärvet samt eventuell tilläggsköpeskilling. I förvärvsanalysen fastställs det verkliga värdet, med några undantag, vid förvärvstidpunkten av förvärvade identifierbara tillgångar och övertagna skulder samt minoritetsintresse. Minoritetsintresse värderas till verkligt värde vid förvärvstidpunkten. Från och med förvärvstidpunkten inkluderas i koncernredovisningen det förvärvade företags intäkter och kostnader, identifierbara tillgångar och skulder liksom eventuell uppkommen goodwill eller negativ goodwill.

Koncerninterna fordringar och skulder, intäkter och kostnader och orealiserade vinster eller förluster som uppkommer vid transaktioner mellan koncernföretag, elimineras i sin helhet. Orealiserade vinster som uppkommer vid transaktioner med intresseföretag elimineras i den utsträckning som motsvarar koncernens ägarandel i företaget. Orealiserade förluster elimineras på samma sätt som orealiserade vinster, men endast i den utsträckning det inte finns någon indikation på något nedskrivningsbehov.

#### **Ersättning till anställda**

Planer för vilka pensionspremier betalas redovisas som avgiftsbestämda vilket innebär att avgifterna kostnadsförs i resultaträkningen.

Ersättningar vid uppsägningar redovisas endast när företaget har en detaljerad plan för uppsägningen och inte har någon realistisk möjlighet att annullera planen.

## **Not 2 Väsentliga händelser efter räkenskapsåret**

Bolaget håller sig uppdaterad med eventuella kvarvarande kommersiella effekter av pandemin men bedömer risken i nuläget som hanterbar.

Utifrån den bransch och geografi som koncernen är verksam har konflikten i Ukraina inte påverkat ordergången i nämnvärd omfattning. Det kan dock inte uteslutas att en långtgående konflikt i Ukraina kan få större konsekvenser på koncernens ordergång.

## **Not 3 Operationell leasing**

### **Koncernen**

Räkenskapsårets kostnadsförda leasing- och hyreskostnader uppgår till 539 985 kr (926 048) kronor.

<i>Framtida minimileaseavgifter avseende icke uppsägningsbara operationella leasingavtal</i>	<i>2021-12-31</i>	<i>2020-12-31</i>
Inom ett år	690 477	542 637
Mellan ett och fem år	1 594 410	40 152
	<b>2 284 887</b>	<b>582 789</b>

Bolagets leasingavtal gäller befintliga lokaler, skrivare, möbler och bilar



**Moderföretaget**

Räkenskapsårets kostnadsförda leasing- och hyreskostnader uppgår till 539 985 kr (926 048) kronor.

<i>Framtida minimileaseavgifter avseende icke uppsägningsbara operationella leasingavtal</i>	<i>2021-12-31</i>	<i>2020-12-31</i>
--	-------------------	-------------------

Inom ett år	690 477	542 637
Mellan ett och fem år	1 594 410	40 152
	<b>2 284 887</b>	<b>582 789</b>

Bolagets leasingavtal gäller befintliga lokaler, skrivare, möbler och bilar

**Not 4 Anställda, personalkostnader och arvoden till styrelsen****Koncernen**

<i>Medelantalet anställda</i>	<i>2021</i>	<i>varav män</i>	<i>2020</i>	<i>varav män</i>
-------------------------------	-------------	------------------	-------------	------------------

Medelantalet anställda	14	10	13	9
------------------------	----	----	----	---

<i>Totala löner, ersättningar, sociala kostnader och pensionskostnader</i>	<i>2021-12-31</i>	<i>2020-12-31</i>
--	-------------------	-------------------

<b>Löner och andra ersättningar</b>	<b>10 001 565</b>	<b>8 039 070</b>
(varav ersättning till VD)	1 161 372	1 066 457
(varav ersättning till styrelse)	354 431	355 500
<b>Sociala kostnader</b>	<b>2 796 172</b>	<b>2 152 377</b>
(varav pensionskostnader)	288 840	302 530
<b>Totala löner, ersättningar, sociala kostnader och pensionskostnader</b>	<b>12 797 737</b>	<b>10 191 447</b>

Till styrelsens ordförande har utgått 127 tkr i arvode exkl. sociala avgifter. Till var och en av övriga styrelseledamöter har utgått 76 tkr exkl. sociala avgifter. Inga pensionspremier har betalats avseende styrelsens ledamöter.

Vid uppsägning från bolagets sida har VD rätt till avgångsvederlag motsvarande 12 månader. Det finns inga utestående pensionsförpliktelser gällande VD.

## Moderföretaget

<i>Medelantalet anställda</i>	<i>2021</i>	<i>varav män</i>	<i>2020</i>	<i>varav män</i>
Medelantalet anställda	12	8	11	7

<i>Totala löner, ersättningar, sociala kostnader och pensionskostnader</i>	<i>2021-12-31</i>	<i>2020-12-31</i>
<b>Löner och andra ersättningar</b>	<b>7 999 769</b>	<b>6 857 979</b>
(varav ersättning till VD)	1 161 372	1 066 457
(varav ersättning till styrelse)	354 431	355 500
<b>Sociala kostnader</b>	<b>2 626 732</b>	<b>2 073 769</b>
(varav pensionskostnader)	288 840	302 530
<b>Totala löner, ersättningar, sociala kostnader och pensionskostnader</b>	<b>10 626 501</b>	<b>8 931 748</b>

## Not 5 Räntekostnader, ränteintäkter och liknande resultatposter

## Koncernen

<i>Räntekostnader och liknande resultatposter</i>	<i>2021-12-31</i>	<i>2020-12-31</i>
Räntekostnader	242 029	1 148 337
Kursdifferenser	172 702	
<b>Totala räntekostnader</b>	<b>414 731</b>	<b>1 148 337</b>

<i>Ränteintäkter och liknande resultatposter</i>	<i>2021-12-31</i>	<i>2020-12-31</i>
Kursdifferenser	349 738	514 003
<b>Totala ränteintäkter</b>	<b>349 738</b>	<b>514 003</b>

## Moderföretaget

<i>Räntekostnader och liknande resultatposter</i>	<i>2021-12-31</i>	<i>2020-12-31</i>
Räntekostnader	251 893	230 302
Kursdifferenser	172 702	911 488
<b>Totala räntekostnader</b>	<b>424 595</b>	<b>1 141 790</b>

<i>Ränteintäkter och liknande resultatposter</i>	<i>2021-12-31</i>	<i>2020-12-31</i>
Kursdifferenser	349 738	514 003
<b>Totala ränteintäkter</b>	<b>349 738</b>	<b>514 003</b>

## Not 6 Aktuell och uppskjuten skatt

### Koncernen

<i>Skatt på årets resultat</i>	<i>2021-12-31</i>	<i>2020-12-31</i>
Aktuell skatt	-15 943	-9 411
Uppskjuten skatt	768 894	-27 952
<b>Skatt på årets resultat</b>	<b>752 951</b>	<b>-37 363</b>

<i>Avstämning effektiv skatt</i>	<i>2021-12-31</i>		<i>2020-12-31</i>	
	Procent	Belopp	Procent	Belopp
Redovisat resultat före skatt		-3 706 935		-268 586
Skatt enligt gällande skattesats för moderföretaget	20,60	763 629	21,40	67 042
Effekt av andra skattesatser för utländska dotterbolag		15 943		-9 411
Ej avdragsgilla kostnader		-20 432		-11 197
Effekt av ändrade skattesatser och skatteregler				-83 797
Övrigt		-6 189		0
<b>Redovisad effektiv skatt</b>	<b>20,31</b>	<b>752 951</b>	<b>-13,91</b>	<b>-37 363</b>

### Moderföretaget

<i>Skatt på årets resultat</i>	<i>2021-12-31</i>	<i>2020-12-31</i>
Uppskjuten skatt	768 894	-27 952
<b>Skatt på årets resultat</b>	<b>768 894</b>	<b>-27 952</b>

<i>Avstämning effektiv skatt</i>	<i>2021-12-31</i>		<i>2020-12-31</i>	
----------------------------------	-------------------	--	-------------------	--

	<b>Procent</b>	<b>Belopp</b>	<b>Procent</b>	<b>Belopp</b>
Redovisat resultat före skatt		-3 831 679		-313 281
Skatt enligt gällande skattesats	20,60	789 326	21,40	67 042
Ej avdragsgilla kostnader		-20 432		-11 197
Effekt av ändrade skattesatser och skatteregler				-83 797
<b>Redovisad effektiv skatt</b>	<b>20,07</b>	<b>768 894</b>	<b>-8,92</b>	<b>-27 952</b>

## Not 7 Balanserade utgifter för utvecklingsarbeten

### Koncernen

<i>Balanserade utgifter för utvecklingsarbeten</i>	<i>2021-12-31</i>	<i>2020-12-31</i>
--	-------------------	-------------------

Ingående anskaffningsvärden	1 885 000	647 000
Internt utvecklade tillgångar	0	1 238 000
<b>Utgående ackumulerade anskaffningsvärden</b>	<b>1 885 000</b>	<b>1 885 000</b>
Ingående avskrivningar	0	0
Årets avskrivningar	-377 000	0
<b>Utgående ackumulerade avskrivningar</b>	<b>-377 000</b>	<b>0</b>
<b>Utgående redovisat värde</b>	<b>1 508 000</b>	<b>1 885 000</b>

### Moderföretaget

<i>Balanserade utgifter för utvecklingsarbeten</i>	<i>2021-12-31</i>	<i>2020-12-31</i>
--	-------------------	-------------------

Ingående anskaffningsvärden	1 885 000	647 000
Internt utvecklade tillgångar	0	1 238 000
<b>Utgående ackumulerade anskaffningsvärden</b>	<b>1 885 000</b>	<b>1 885 000</b>
Ingående avskrivningar	0	0
Årets avskrivningar	-377 000	0
<b>Utgående ackumulerade avskrivningar</b>	<b>-377 000</b>	<b>0</b>
<b>Utgående redovisat värde</b>	<b>1 508 000</b>	<b>1 885 000</b>

## Not 8 Uppskjuten skattefordran

	2021-12-31	2020-12-31
<b>Koncernen</b>		
Ingående balans	2 157 765	2 185 717
Aktivering underskottsavdrag	768 894	53 757
Effekt ändring skattesats		-81 709
Utgående balans	<b>2 926 659</b>	<b>2 157 765</b>
<b>Moderföretaget</b>		
Ingående balans	2 157 765	2 185 717
Aktivering underskottsavdrag	768 894	53 757
Effekt ändring skattesats		-81 709
Utgående balans	<b>2 926 659</b>	<b>2 157 765</b>

## Not 9 Inköp och försäljning mellan koncernföretag

	2021-12-31	2020-12-31
<b>Moderföretaget</b>		
Inköp i procent av övriga externa kostnader	13,0%	5,7%
Försäljning i procent av nettoomsättning	44,0%	18,0%

## Not 10 Förutbetalda kostnader och upplupna intäkter

	2021-12-31	2020-12-31
<b>Koncernen</b>		
Förutbetalda hyreskostnader	129 642	145 463
Förutbetalda kostnader	334 368	289 777
Upplupna licensintäkter	7 316 876	12 339 383
Upplupna avtalsintäkter		
	<b>7 780 886</b>	<b>12 774 623</b>
<b>Moderföretaget</b>		
Förutbetalda hyreskostnader	129 642	145 463
Förutbetalda kostnader	329 298	289 777
Upplupna licensintäkter	7 316 876	12 339 383
Upplupna avtalsintäkter		
	<b>7 775 816</b>	<b>12 774 623</b>

## Not 11 Övriga skulder till kreditinstitut

	2021-12-31	2020-12-31
<b>Koncernen</b>		
Förfallotidpunkt, inom ett år från balansdagen	1 388 484	2 750 000
Förfallotidpunkt, 1-5 år från balansdagen	2 203 332	1 437 500
	<b>3 591 816</b>	<b>4 187 500</b>
<b>Moderföretaget</b>		
Förfallotidpunkt, inom ett år från balansdagen	1 388 484	2 750 000
Förfallotidpunkt, 1-5 år från balansdagen	2 203 332	1 437 500
	<b>3 591 816</b>	<b>4 187 500</b>

Refinansiering, med fyra års löptid, beviljades av det bryggelån, 2,0 mkr, som upptogs med Almi Företagspartner Stockholm Sörmland AB under 2020.

### Ställda säkerheter för skulder till kreditinstitut koncernen och moderföretaget

	2021-12-31	2020-12-31
Företagsinteckningar; övriga skulder till kreditinstitut	6 650 000	6 650 000
<b>Summa ställda säkerheter</b>	<b>6 650 000</b>	<b>6 650 000</b>

## Not 12 Upplupna kostnader och förutbetalda intäkter

### Koncernen

<i>Upplupna kostnader och förutbetalda intäkter</i>	2021-12-31	2020-12-31
Upplupen återförsäljarersättning	33 881	366 664
Upplupen löneskatt	56 392	139 928
Förutbetalda intäkter	738 409	310 920
Upplupen revisionskostnad	180 000	295 000
Övrigt	212 542	269 845
<b>Upplupna kostnader och förutbetalda intäkter</b>	<b>1 221 224</b>	<b>1 382 357</b>

### Moderföretaget

<i>Upplupna kostnader och förutbetalda intäkter</i>	2021-12-31	2020-12-31
Upplupen återförsäljarersättning	33 881	63 751
Upplupen löneskatt	56 392	140 489
Förutbetalda intäkter	703 329	279 157
Upplupen revisionskostnad	180 000	295 000
Övrigt	133 001	269 845
<b>Upplupna kostnader och förutbetalda intäkter</b>	<b>1 106 603</b>	<b>1 048 242</b>



## Not 13 Andelar i koncernföretag

### Moderföretaget

	2021-12-31	2020-12-31
<i>Akkumulerade anskaffningsvärden:</i>		
- Vid årets början	91 808	91 808
-Aktieägartillskott		
-Vid årets slut	91 808	91 808
<b>Redovisat värde vid årets slut</b>	<b>91 808</b>	<b>91 808</b>

### Specifikation av moderföretagets och koncernens innehav av andelar i koncernföretag

Dotterföretag / Org. nr. / Säte	Antal andelar i %	2021-12-31 Redovisat värde	2020-12-31 Redovisat värde
Comintelli Sverige AB, 556964-5483, Stockholm.	100	69 474	69 474
Comintelli Inc., TaxID EIN 300993676, Delaware, USA.	100	22 334	22 334
		<b>91 808</b>	<b>91 808</b>

## Not 14 Ställda säkerheter och eventalförpliktelser koncernen och moderföretaget

### Ställda säkerheter

	2021-12-31	2020-12-31
Panter och därmed jämförliga säkerheter som har ställts för egna skulder och avsättningar	-	-
Företagsinteckningar; övriga skulder till kreditinstitut	6 650 000	6 650 000
<b>Summa ställda säkerheter</b>	<b>6 650 000</b>	<b>6 650 000</b>

## Not 15 Justering för poster som inte ingår i kassaflödet

### Koncernen

Justering för poster som inte ingår i kassaflödet	2021-12-31	2020-12-31
Avskrivningar	377 000	0
Orealiserade kursdifferenser	-737 696	1 635 937
Kursdifferenser	-186 729	0
<b>Poster som inte ingår i kassaflödet</b>	<b>-547 425</b>	<b>1 635 937</b>

**Moderföretaget****Justering för poster som inte ingår i kassaflödet**    2021-12-31    2020-12-31

Avskrivningar	377 000	0
Orealiserade kursdifferenser	-728 003	1 629 390
Kursdifferenser	-186 729	0
<b>Poster som inte ingår i kassaflödet</b>	<b>-537 732</b>	<b>1 629 390</b>

**Not 16 Nyckeltalsdefinitioner koncernen och moderföretaget***Rörelsens omsättning (nettoomsättning)*

Rörelsens sammanlagda huvudintäkter från sålda varor och utförda tjänster.

*Rörelsens intäkter*

Rörelsens sammanlagda intäkter från sålda varor och tjänster, valutakursvinster av rörelsekaraktär, erhållna bidrag och ersättningar samt intäktskorrigeringar.

*Rörelseresultat efter avskrivningar, EBITA*

Rörelseresultatet efter avskrivningar och valutakursförluster av rörelsekaraktär.

*Räntebärande skulder vid periodens utgång*

Bolagets totala lån för vilka ränta betalas.

*Vinst per aktie efter skatt*

Årets resultat i förhållande till antal aktier vid räkenskapsårets utgång.

*Avkastning på eget kapital*

Årets resultat i procent av eget kapital.

*Soliditet*

Eget kapital och obeskattade reserver (justerat för uppskjuten skatt) i procent av balansomslutningen.

*Periodens kassaflöde*

Förändring i likvida medel under räkenskapsåret.

*ARR årsslut*

Årligen återkommande intäkter (Annual Recurring Revenues). Återkommande och avtalade intäkter där värdet avser den senaste tolv månadersperioden. De återkommande intäkter som medtagits är (i) licensavtal, (ii) underhåll samt (iii) SaaS-jämförbara prenumerationsintäkter. De intäkter som inte är återkommande och därmed exkluderats är (i) engångsintäkter för tjänster samt (ii) kunders engångsutköp av licensen. I ARR-beräkningarna fördelas licensintäkterna under hela avtalets livslängd. Detta innebär att vid t. ex. ett tvåårigt licensavtal fördelas den totala licensintäkten med 1/24 per månad t.ex. i perioden juli 2021 till och med juni 2023.

## Underskrifter


Stockholm

DocuSigned by:  
  
E49949FF35E24A2...  
Per Hjortblad  
Styrelseordförande

DocuSigned by:  
  
46889AA350E44ED...  
Sofia Fogelfors  
Sofia Fogelfors

DocuSigned by:  
  
9A23C9AD5F82449...  
Tomas Huuva

DocuSigned by:  
  
2D482E662196482...  
Jesper Ejdling Martell  
Verkställande direktör

DocuSigned by:  
  
4E8B931C9D914EE...  
Roine Gabrielsson  
Roine Gabrielsson

Min revisionsberättelse har lämnats

DocuSigned by:  
  
694BBE6E82B4AD...  
Fredrik Andersson  
Auktoriserad revisor

# Revisionsberättelse

Till bolagsstämman i Comintelli AB, org. nr 556593-4907

## Rapport om årsredovisningen och koncernredovisningen

### Uttalanden

Jag har utfört en revision av årsredovisningen och koncernredovisningen för Comintelli AB för år 2021. Bolagets årsredovisning och koncernredovisning ingår på sidorna 12-37 i detta dokument.

Enligt min uppfattning har årsredovisningen och koncernredovisningen upprättats i enlighet med årsredovisningslagen och ger en i alla väsentliga avseenden rättvisande bild av moderbolagets och koncernens finansiella ställning per den 31 december 2021 och av dessas finansiella resultat och kassaflöde för året enligt årsredovisningslagen. Förvaltningsberättelsen är förenlig med årsredovisningens och koncernredovisningens övriga delar.

Jag tillstyrker därför att bolagsstämman fastställer resultaträkningen och balansräkningen för moderbolaget och för koncernen.

### Grund för uttalanden

Jag har utfört revisionen enligt International Standards on Auditing (ISA) och god revisionssed i Sverige. Mitt ansvar enligt dessa standarder beskrivs närmare i avsnittet Revisorns ansvar. Jag är oberoende i förhållande till moderbolaget och koncernen enligt god revisorssed i Sverige och har i övrigt fullgjort mitt yrkesetiska ansvar enligt dessa krav.

Jag anser att de revisionsbevis jag har inhämtat är tillräckliga och ändamålsenliga som grund för mina uttalanden.

### Annan information än årsredovisningen och koncernredovisningen

Detta dokument innehåller även annan information än årsredovisningen och koncernredovisningen och återfinns på sidorna 1-11. Det är styrelsen och verkställande direktören som har ansvaret för denna andra information.

Mitt uttalande avseende årsredovisningen och koncernredovisningen omfattar inte denna information och jag gör inget uttalande med bestyrkande avseende denna andra information.

I samband med min revision av årsredovisningen och koncernredovisningen är det mitt ansvar att läsa den information som identifieras ovan och överväga om informationen i väsentlig utsträckning är oförenlig med årsredovisningen och koncernredovisningen. Vid denna genomgång beaktar jag även den kunskap jag i övrigt inhämtat under revisionen samt bedömer om informationen i övrigt verkar innehålla väsentliga felaktigheter.

Om jag, baserat på det arbete som har utförts avseende denna information, drar slutsatsen att den andra informationen innehåller en väsentlig felaktighet, är jag skyldig att rapportera detta. Jag har inget att rapportera i det avseendet.

### Styrelsens och verkställande direktörens ansvar

Det är styrelsen och verkställande direktören som har ansvaret för att årsredovisningen och koncernredovisningen upprättas och att de ger en rättvisande bild enligt årsredovisningslagen. Styrelsen och verkställande direktören ansvarar även för den interna kontroll som de bedömer är nödvändig för att upprätta en årsredovisning och koncernredovisning som inte innehåller några väsentliga felaktigheter, vare sig dessa beror på oegentligheter eller misstag. Vid upprättandet av årsredovisningen och koncernredovisningen ansvarar styrelsen och verkställande direktören för bedömningen av

bolagets och koncernens förmåga att fortsätta verksamheten. De upplyser, när så är tillämpligt, om förhållanden som kan påverka förmågan att fortsätta verksamheten och att använda antagandet om fortsatt drift. Antagandet om fortsatt drift tillämpas dock inte om styrelsen och verkställande direktören avser att likvidera bolaget, upphöra med verksamheten eller inte har något realistiskt alternativ till att göra något av detta.

### Revisorns ansvar

Mina mål är att uppnå en rimlig grad av säkerhet om huruvida årsredovisningen och koncernredovisningen som helhet inte innehåller några väsentliga felaktigheter, vare sig dessa beror på oegentligheter eller misstag, och att lämna en revisionsberättelse som innehåller mina uttalanden. Rimlig säkerhet är en hög grad av säkerhet, men är ingen garanti för att en revision som utförs enligt ISA och god revisionssed i Sverige alltid kommer att upptäcka en väsentlig felaktighet om en sådan finns. Felaktigheter kan uppstå på grund av oegentligheter eller misstag och anses vara väsentliga om de enskilt eller tillsammans rimligen kan förväntas påverka de ekonomiska beslut som användare fattar med grund i årsredovisningen och koncernredovisningen.

Som del av en revision enligt ISA använder jag professionellt omdöme och har en professionellt skeptisk inställning under hela revisionen. Dessutom:

- identifierar och bedömer jag riskerna för väsentliga felaktigheter i årsredovisningen och koncernredovisningen, vare sig dessa beror på oegentligheter eller misstag, utformar och utför granskningsåtgärder bland annat utifrån dessa risker och inhämtar revisionsbevis som är tillräckliga och ändamålsenliga för att utgöra en grund för mina uttalanden. Risken för att inte upptäcka en väsentlig felaktighet till följd av oegentligheter är högre än för en väsentlig felaktighet som beror på misstag, eftersom oegentligheter kan innefatta agerande i maskopi,

förfalskning, avsiktliga utelämnanden, felaktig information eller åsidosättande av intern kontroll.

- skaffar jag mig en förståelse av den del av bolagets interna kontroll som har betydelse för min revision för att utforma granskningsåtgärder som är lämpliga med hänsyn till omständigheterna, men inte för att uttala mig om effektiviteten i den interna kontrollen.
- utvärderar jag lämpligheten i de redovisningsprinciper som används och rimligheten i styrelsens och verkställande direktörens uppskattningar i redovisningen och tillhörande upplysningar.
- drar jag en slutsats om lämpligheten i att styrelsen och verkställande direktören använder antagandet om fortsatt drift vid upprättandet av årsredovisningen och koncernredovisningen. Jag drar också en slutsats, med grund i de inhämtade revisionsbevisen, om huruvida det finns någon väsentlig osäkerhetsfaktor som avser sådana händelser eller förhållanden som kan leda till betydande tvivel om bolagets och koncernens förmåga att fortsätta verksamheten. Om jag drar slutsatsen att det finns en väsentlig osäkerhetsfaktor, måste jag i revisionsberättelsen fästa uppmärksamheten på upplysningarna i årsredovisningen och koncernredovisningen om den väsentliga osäkerhetsfaktorn eller, om sådana upplysningar är otillräckliga, modifiera uttalandet om årsredovisningen och koncernredovisningen. Mina slutsatser

baseras på de revisionsbevis som inhämtas fram till datumet för revisionsberättelsen. Dock kan framtida händelser eller förhållanden göra att ett bolag och en koncern inte längre kan fortsätta verksamheten.

- utvärderar jag den övergripande presentationen, strukturen och innehållet i årsredovisningen och koncernredovisningen, däribland upplysningarna, och om årsredovisningen och koncernredovisningen återger de underliggande transaktionerna och händelserna på ett sätt som ger en rättvisande bild.

- inhämtar jag tillräckliga och ändamålsenliga revisionsbevis avseende den finansiella informationen för enheterna eller affärsaktiviteterna inom koncernen för att göra ett uttalande avseende koncernredovisningen. Jag ansvarar för styrning, övervakning och utförande av koncernrevisionen. Jag är ensam ansvarig för mina uttalanden.

Jag måste informera styrelsen om bland annat revisionens planerade omfattning och inriktning samt tidpunkten för den. Jag måste också informera om betydelsefulla iakttagelser under revisionen, däribland de eventuella betydande brister i den interna kontrollen som jag identifierat.

## Rapport om andra krav enligt lagar och andra författningar

### Uttalanden

Utöver min revision av årsredovisningen och koncernredovisningen har jag även utfört en revision av styrelsens och verkställande direktörens förvaltning för Comintelli AB för år 2021 samt av förslaget till dispositioner beträffande bolagets vinst eller förlust.

Jag tillstyrker att bolagsstämman disponerar vinsten enligt förslaget i förvaltningsberättelsen och beviljar styrelsens ledamöter och verkställande direktören ansvarsfrihet för räkenskapsåret.

### Grund för uttalanden

Jag har utfört revisionen enligt god revisionssed i Sverige. Mitt ansvar enligt denna beskrivs närmare i avsnittet Revisorns ansvar. Jag är oberoende i förhållande till moderbolaget och koncernen enligt god revisorssed i Sverige och har i övrigt fullgjort mitt yrkesetiska ansvar enligt dessa krav.

Jag anser att de revisionsbevis jag har inhämtat är tillräckliga och ändamålsenliga som grund för mina uttalanden.

### Styrelsens och verkställande direktörens ansvar

Det är styrelsen som har ansvaret för förslaget till dispositioner beträffande bolagets vinst eller förlust. Vid förslag till utdelning innefattar detta bland annat en bedömning av om utdelningen är försvarlig med hänsyn till de krav som bolagets och koncernens verksamhetsart, omfattning och risker ställer på storleken av moderbolagets och koncernens egna kapital, konsolideringsbehov, likviditet och ställning i övrigt.

Styrelsen ansvarar för bolagets organisation och förvaltningen av bolagets angelägenheter. Detta innefattar bland annat att fortlöpande bedöma bolagets och koncernens ekonomiska situation och att tillse

att bolagets organisation är utformad så att bokföringen, medelsförvaltningen och bolagets ekonomiska angelägenheter i övrigt kontrolleras på ett betryggande sätt.

Verkställande direktören ska sköta den löpande förvaltningen enligt styrelsens riktlinjer och anvisningar och bland annat vidta de åtgärder som är nödvändiga för att bolagets bokföring ska fullgöras i överensstämmelse med lag och för att medelsförvaltningen ska skötas på ett betryggande sätt.

### Revisorns ansvar

Mitt mål beträffande revisionen av förvaltningen, och därmed mitt uttalande om ansvarsfrihet, är att inhämta revisionsbevis för att med en rimlig grad av säkerhet kunna bedöma om någon styrelseledamot eller verkställande direktören i något väsentligt avseende:

- företagit någon åtgärd eller gjort sig skyldig till någon försummelse som kan föranleda ersättningsskyldighet mot bolaget, eller
- på något annat sätt handlat i strid med aktiebolagslagen, årsredovisningslagen eller bolagsordningen.

Mitt mål beträffande revisionen av förslaget till dispositioner av bolagets vinst eller förlust, och därmed mitt uttalande om detta, är att med rimlig grad av säkerhet bedöma om förslaget är förenligt med aktiebolagslagen.


Rimlig säkerhet är en hög grad av säkerhet, men ingen garanti för att en revision som utförs enligt god revisionssed i Sverige alltid kommer att upptäcka åtgärder eller försummelser som kan föranleda

ersättningsskyldighet mot bolaget, eller att ett förslag till dispositioner av bolagets vinst eller förlust inte är förenligt med aktiebolagslagen.

Som en del av en revision enligt god revisionssed i Sverige använder jag professionellt omdöme och har en professionellt skeptisk inställning under hela revisionen. Granskningen av förvaltningen och förslaget till dispositioner av bolagets vinst eller förlust grundar sig främst på revisionen av räkenskaperna. Vilka tillkommande granskningsåtgärder som utförs baseras på min professionella bedömning med utgångspunkt i risk och väsentlighet. Det innebär att jag fokuserar granskningen på sådana åtgärder, områden och förhållanden som är väsentliga för verksamheten och där avsteg och överträdelser skulle ha särskild betydelse för bolagets situation. Jag går igenom och prövar fattade beslut, beslutsunderlag, vidtagna åtgärder och andra förhållanden som är relevanta för mitt uttalande om ansvarsfrihet. Som underlag för mitt uttalande om styrelsens förslag till dispositioner beträffande bolagets vinst eller förlust har jag granskat om förslaget är förenligt med aktiebolagslagen.

Stockholm den 26 april 2022

DocuSigned by:



69ABBBE6E82B4AD...

Fredrik Andersson

Auktoriserad revisor