

---

# Årsredovisning och koncernredovisning för Amnode AB

Org nr 556722-7318

---

För räkenskapsåret 2014-01-01 -2014-12-31

---

## Innehållsförteckning:

Förvaltningsberättelse	2
Flerårsöversikt	5
Aktiekapital och ägarförhållanden	6
Resultaträkning- koncern	8
Balansräkning- koncern	9
Förändringar i eget kapital – koncern	11
Kassaflödesanalys – koncern	12
Resultaträkning – moderföretag	13
Balansräkning – moderföretag	14
Förändringar i eget kapital – moderföretag	16
Noter, redovisningsprinciper och bokslutskommentarer	17
Underskrifter	28

---



Styrelsen och verkställande direktören får härmed avge årsredovisning och koncernredovisning för räkenskapsåret 2014-01-01 – 2014-12-31.

## Förvaltningsberättelse

I den här årsredovisningen anges belopp i TSEK om inget annat särskilt anges.

### Allmänt om verksamheten

Amnode är under uppbyggnad till en industriellt och operativt integrerad industrikoncern som är specialiserad inom varmformning, kuggfräsning, långhålsbörning och kvalificerad fleraxlig bearbetning i små och stora serier. Huvudsakliga kunder är Scania lastbilar, Cargotech materialhantering, Fogmaker brandsläckningsutrustning och Alfa Laval m.fl.

Amnodes tre huvudsegment är tunga fordon, energi och industri.

Amnode har vuxit både organiskt och genom förvärva ett antal mindre enheter som slagits ihop och verksamheten bedrivs nu i två produktionsanläggningar i Gnosjö och Skultuna.

### Resultat

Nettoomsättningen under perioden uppgick till 33,9 MSEK (25,0 MSEK) en ökning med (35,5 %). Rörelseresultatet för perioden uppgår till -5,4 MSEK (-1,5 MSEK), främst hänförligt till en ökad förlust i Amnodes intresseföretag. Resultatet efter skatt per aktie för perioden uppgår till -1,20 SEK (-0,46 SEK) / 4,2 milj aktier (3,4 milj aktier).

### Väsentliga händelser under räkenskapsåret

Under verksamhetsåret 2014 har ledningen fokuserat på effektivitetsökning och att hantera effekterna av kraftig volymtillväxt och efterdyningarna av den stora "rockaden" som genomfördes under större delen av 2013 då fabriken i Vaggeryd lades ner och all verksamhet koncentrerades till Gnosjö respektive Skultuna.

Styrelsens uttalade 2010 att målet är att bygga en helägd och integrerad verkstadskoncern under gemensam ledning. Under året har en minoritet i

Stacke Mattssons lösts ut av Amnode som ett led i denna strävan. Ägandet i AM Stacke Group (AMSG) har förändrats och koncentrerats så att Amnode under 2015 blir majoritetsägare i AMSG och som därmed blir dotterföretag till Amnode. För detta ändamål har två apportemissioner genomförts under 2014 och en riktad emission i december 2014.

### Kassaflöde

Under helåret 2014 uppgick det totala kassaflödet till - 0,0 (0,3) MSEK. Kassaflödet från den löpande verksamheten efter förändring i rörelsekapitalet uppgick till 1,7 (2,0) MSEK, som en följd av i första hand en minskning av rörelsefordringarna på intresseföretag. Kassaflödet i investeringsverksamheten var i stort sett oförändrat - 4,1 (-4,0) MSEK. Kassaflödet i finansieringsverksamheten uppgick till 2,4 (2,3) MSEK varav 7,2 MSEK har tillförts genom nyemission vilket har finansierat den utökade utlåningen om 6,0 MSEK till intresseföretag.

### Finansiell ställning

Koncernens kassa per den 31 december 2014 uppgick till 1,1 (1,1) MSEK, till vilket skall läggas en outnyttjad checkkredit på 2,8 (1,8) MSEK av en total checkkredit på 5,5 (3,5) MSEK, d v s totala disponibla medel per den 31 december uppgick till 3,9 (2,9) MSEK. De räntebärande skulderna uppgick per den 31 december till 3,0 (1,7) MSEK, vilket efter avdrag för en räntebärande fordringar på 1,1 (1,1) MSEK ger en räntebärandenettoskuld på -1,9 (0,6) MSEK. Det egna kapitalet uppgick per den 31 december till 15,5 (13,3) MSEK. Moderföretaget redovisar ett eget kapital om 22,3 mkr.

### Eget kapital

Eget kapital uppgick den 31 december 2014 till 15,5 (13,3) MSEK, vilket motsvarar 2,76 (3,93) SEK per utestående aktie. Förändringar av antalet utestående aktier och eget kapital visas på sidan 7 och 11. Styrelsen har föreslagit årsstämman den 29 maj 2015 att ingen utdelning skall utgå för räkenskapsåret 2014.

## Amnode AB

Org nr 556722-7318

Årsredovisning 2014

### Personal

Medelantalet anställda under perioden uppgick till 15, jämfört med 13 2013.

### Ägarstruktur

Per den 31 december 2014 hade Amnode AB sju ägare som var och en innehade aktier motsvarande fem procent eller mer av röste- och kapitalandelen i bolaget, totalt ägde dessa cirka 69 %.

Aktien är noterad på Aktietorget sedan 2008 och har per bokslutsdagen ca 390 aktieägare.

### Moderföretaget

Verksamheten i moderföretaget Amnode AB består främst i att äga och förvalta aktier i dotterföretag samt att svara för koncernsamordnande funktioner.

Dess nettoomsättning under 2014 uppgick till 2,1 (2,5) MSEK. Resultatet efter finansiella poster var -2,0 (0,4) MSEK. Kassa och bank uppgick till 1,1 (1,1) MSEK per den 31 december 2014 och det egna kapitalet summerade till 22,3(17,7) MSEK. Soliditeten uppgick den 31 december 2014 till 93 (98) procent.

### Väsentliga händelser efter räkenskapsårets utgång

En företrädesemission påbörjades strax före jul för att stärka moderföretag inför den nya och mycket större koncernen och att ge alla aktieägare möjlighet att teckna sig för nya aktier. Emissionen blev övertecknad 1,6 gånger. Totalt gavs 330.114 nya aktier ut som tillförde Amnode 990 342 kronor i eget kapital och likviditet. Därefter har Amnode ett totalt aktiekapital om 11.599.571 kronor fördelat på 5.948.498 aktier.

Amnode har under perioden blivit majoritetsägare i AM Stacke Group AB (AMSG) och erhöll en aktiemajoritet om, 55 %, (47,8) i företaget som därmed rapporterades som dotterföretag från och med kvartal 1 2015.

Det nya året har i stort börjat enligt plan och budget, synergier börjar slå igenom som planerat. Order- och offertläget är gott inför 2015, med en fortsatt mjuk efterfrågeökning snarare

än en kraftig högkonjunktur från främst etablerade kundrelationer. Mycket offerter är ute, dock visar kunderna alltjämnt en avvaktande hållning att lägga definitiva order varför prognosarbetet är svårt.

I april erbjöd Amnode minoritetsägarna i AMSG att förvärva samtliga utestående aktier i bolaget, 45 %, genom en apportemission. Per den 30 april då erbjudandet stängdes hade ägare till 31 282 aktier i AM Stacke Group AB accepterat budet, efter att apportemissionen registrerades äger Amnode 89,9% av AM Stacke Group AB.

I samband med förvärvet av minoritetsaktierna i AM Stacke Group AB har Amnode AB emitterat 2 346 150 nya aktier som tillförts de tidigare minoritetsägarna i AM Stacke Group AB. Efter emissionen uppgår antalet aktier i Amnode AB till 8 294 648 aktier. I övrigt har inga händelser av väsentlig betydelse inträffat efter balansdagen.

### Framtida utveckling

Amnode avser de kommande åren att växa primärt organiskt genom en markant ökad marknad och säljinsats. Genom ett ökat kapacitetsutnyttjandet och större effektivitet och ökad automatisering och en ökad grad andel produktion med begränsad bemanning. Teknisk försäljning med ett ökat kunskapsinnehåll och förädlingsvärde är inriktningen snarare än en ren volym baserad legoproduktion. De kommande åren ser Amnode stora möjligheter att expandera verksamheten inom befintliga anläggningar utan större tilläggs investeringar.

### Verksamhet enligt miljöbalken

Moderföretaget bedriver ingen tillståndspliktig verksamhet enligt miljöbalken. I koncernen finns dotterföretag som bedriver tillståndspliktig verksamhet i begränsad omfattning.

**Resultatdisposition**

Styrelsen och verkställande direktören föreslår att till förfogande stående vinstmedel, disponeras enligt följande

---

**Medel att disponera, tkr**

Balanserat resultat	11 105
Överkursfond	2 860
Årets resultat	-2 582
<b>Summa</b>	<b>11 383</b>

**Förslag till disposition, tkr**

Balanseras i ny räkning	11 383
<b>Summa</b>	<b>11 383</b>

Någon utdelning föreslås ej

Beträffande företagens resultat och ställning i övrigt hänvisas till efterföljande resultat- och balansräkningar med tillhörande tilläggsupplysningar.

Koncernredovisningen för moderföretaget Amnode AB för det räkenskapsår som slutar den 31 december 2014 har godkänts av styrelsen och verkställande direktören för publicering den 13 maj 2015 och kommer att föreläggas för årsstämman den 29 maj 2015 för fastställande.

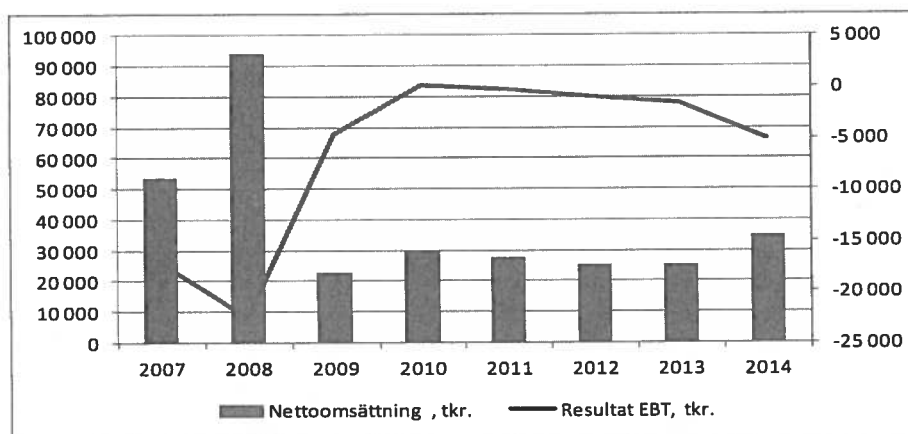
Moderföretaget är ett svenskt aktiebolag (publ) med säte i Gislaved, organisationsnummer 556722-7318 och adress Box 3634, 103 59 Stockholm.



**Flerårsöversikt koncern**

	2014-01-01	2013-01-01	2012-01-01	2011-01-01	2010-01-01
TSEK	2014-12-31	2013-12-31	2012-12-31	2011-12-31	2010-12-31
Nettoomsättning	33 927	25 039	25 479	27 848	29 784
Rörelseresultat	-5 372	-1 525	-694	-256	-891
Resultat efter finansiella poster	-4 774	-1 547	-996	-358	93
Balansomslutning	23 561	20 640	15 745	17 394	16 751
Soliditet	66%	65%	70%	69%	59%
Medelantalet anställda	15	13	15	16	18

**Amnode AB´s utveckling sedan noteringen 2007 till 2014.**



**Nyckeltal Amnode koncernen.**

	2014-01-01	2013-01-01	2012-01-01
TSEK	2014-12-31	2013-12-31	2012-12-31
Nettoomsättnings tillväxt %	35,5%	-4,5%	-8,5%
Rörelsemarginal EBITDA (%)	-14,5%	-5,5%	0,3%
Rörelsemarginal %	-15,8%	6,1%	2,7%
Soliditet (%)	65,8%	64,5%	70,0%
Balanslikviditet (%)	122,8%	144,0%	385,8%
Resultat per aktie (kr)	-1,20	-0,46	-0,39
Eget kapital per aktie (kr)	2,76	3,93	4,31
Antal aktier, genomsnittligt	4 194 292	3 387 237	2 574 547
Omsättning per anställd (tsek)	2 262	1 926	1 699
Medelantalet anställda	15	13	15

**Nettoomsättnings tillväxt %**

**Rörelsemarginal EBITDA %**

**Rörelsemarginal**

**Soliditet**

**Balanslikviditet**

**Resultat per aktie**

**Eget kapital per aktie**

**Antal aktier**

**Omsättning per anställd**

**Medelantalet anställda**

Omsättningsökning i procent jämfört med föregående år

EBITDA i procent av nettoomsättningen (EBITDA – rörelseresultat före avskrivningar)

Rörelseresultat i procent av nettoomsättningen.

Eget kapital (inkl. eget kapital hänförligt till innehav utan bestämmande inflytande) i procent av balansomslutningen.

Omsättningstillgångar dividerat med kortfristiga skulder

Periodens nettoresultat hänförligt till moderföretagets aktieägare/genomsnittligt antal utestående aktier.

Eget kapital hänförligt till moderföretagets aktieägare/totalt antal utestående aktier.

Genomsnittligt antal utestående aktier

Nettoomsättning /medelantalet anställda

Genomsnittligt antal heltidsarbetande under perioden.

## **Aktiekapital och ägarförhållanden**

### **Aktien och aktiekapitalet**

Aktiekapitalet i Amnode uppgick per 2014-12-31 till 10 956 tkr fördelade på 5 618 384 emitterade och betalda aktier. Endast ett aktieslag föreligger. Aktiernas kvotvärde är 1,95 kronor. Samtliga aktier ger lika rätt till andel i Amnodes tillgångar, vinst och eventuellt överskott vid likvidation.

Varje aktie representerar en röst per aktie vid bolagsstämma och varje aktieägare är berättigad att rösta för det fulla antalet av aktieägaren ägda eller företrädde aktier vid bolagsstämma. Samtliga aktier ger också lika företrädesrätt att teckna aktier vid emission av nya aktier i Amnode om inte bolagsstämman eller styrelsen genom ett bemyndigande från bolagsstämma beslutar om avvikelse från aktieägares företrädesrätt.

Aktierna är fritt överlåtbara och denominerade i sek. De befintliga aktierna är inte och har inte heller varit föremål för erbjudande som lämnats till följd av budplikt, inlösenrätt eller lösenskyldighet. Det har inte förekommit några offentliga uppköpserbjudande avseende Amnodes aktier under det innevarande eller föregående räkenskapsåret.

Antalet aktier i Amnode var per 31 december 2014 5.618.384 stycken. Enligt Bolagsordningen kan Amnode ha lägst 2.500.000 aktier och högst 10.000.000 aktier. Aktiekapitalet kan vara lägst 4.875.000 kronor och högst 19.500.000 kronor.

### **Bemyndigande**

Vid årsstämman den 3 juni 2014 erhöll styrelsen bemyndigandet att intill nästa årsstämma genomföra kontantemissioner, kvittningsemissioner, apportemissioner samt utfärda teckningsoptioner med eller utan beaktandet av aktieägarnas företrädesrätt och enligt de begränsningar som framgår av bolagsordningen.

### **Teckningsoptioner och incitamentsprogram**

Det finns inga teckningsoptioner eller annat aktierelaterat incitamentsprogram upprättat.

### **Konvertibla skuldebrev**

Det finns inga konvertibla skuldebrev i Amnode.

### **Aktieägaravtal**

Styrelsen saknar kännedom om aktieägaravtal eller andra överenskommelser mellan aktieägarna i Amnode som reglerar parternas inflytande över aktierna i Amnode.

### **Handelsplats och handel**

Amnode är anslutet till Euroclear Sweden AB. Euroclear är central värdepappersförvaltare och clearingorganisation och för Amnodes digitala aktiebok. Inga aktiebrev har utfärdats. Euroclears adress är: EuroclearSweden AB, Box 7822, 103 97 Stockholm.

### **Utdelningspolicy**

Styrelsen har inte fastlagt någon utdelningspolicy. Styrelsen avser att föreslå en framtida årsstämma att dela ut framtida vinster till aktieägarna så snart detta kan ske med hänsyn till resultat och Amnodes ekonomiska ställning.

### **Aktiehandeln, Amnodes genomsnittliga kurs på Aktietorget 2014.**

Volymvägt genomsnittlig avslutskurs under 2014 har varit **3,71** kr per aktie baserat på totalt 257 avslut under 73 handelsdagar under året. Slutkurs årets sista handelsdag 2014-12-30 blev **3,50** kr per aktie och med 4 951 717 aktier i Amnode ett marknadsvärde om totalt 17,3 mkr vid årets slut.

Likviditeten och handeln är fortsatt svag och styrelsen verkar aktivt för en ökad handel och en större ägarspridning.

**Amnodes aktiekapital utveckling sedan grundandet per 2014-12-31**

År	Transaktion	Ökning av antal aktier	Totalt antal aktier	Ökning av aktiekapitalet (Tsek)	Totalt aktiekapital (Tsek)
2007	Bolagets grundande	-	7 978 000	-	2 000
2008	Apportemission	672 000	8 650 000	162	2 162
2009	Nyemission	21 625 000	30 275 000	5 407	7 569
2010	Minskning av aktiekapital	-	30 275 000	-6 056	1 513
2010	Nyemission	45 412 494	75 687 494	2 271	3 784
2011	Nyemission	24 719 800	100 407 294	1 236	5 020
2012	Omvänd split 1:39	633 841	2 574 546	-	5 020
2013	Apport- och nyemission	812 691	3 387 237	1 585	6 605
2014	Apportemission	600 000	3 987 237	1 170	7 775
2014	Apportemission	964 480	4 951 717	1 881	9 656
2014	Nyemission	666 667	5 618 384	1 300	10 956

**Amnodes aktieägare med mer än 5% ägande per 31 december 2014.**

	Antal aktier	%
Albin Invest AB	945 287	19,09
Henric Wiklund	659 016	13,31
Alfanode AB	498 987	10,08
Lars Save	374 298	7,56
Samnode AB	333 750	6,74
Almin Invest S&Ö AB	300 000	6,06
Lennart Wiklund	292 331	5,90
	<b>3 403 669</b>	<b>68,74</b>

## Resultaträkning - koncern

Tsek	Not	2014-01-01	2013-01-01
		2014-12-31	2013-12-31
Nettoomsättning		33 927	25 039
Övriga rörelseintäkter		169	-
		<b>34 096</b>	<b>25 039</b>
<b>Rörelsekostnader</b>			
Råvaror och förnödenheter		-17 746	-11 149
Övriga externa kostnader	2,3	-8 268	-7 055
Personalkostnader	4,5	-7 062	-5 583
Avskrivningar, nedskrivningar och återföringar	11,12	-443	-140
<i>Summa rörelsens kostnader</i>		<b>-33 519</b>	<b>-23 927</b>
Andel i intresseföretags resultat	7	-5 949	-2 637
<b>RÖRELSERESULTAT</b>		<b>-5 372</b>	<b>-1 525</b>
<b>Resultat från finansiella poster</b>			
Resultat från övriga finansiella anläggningstillgångar	8	592	-
Övriga ränteintäkter och liknande resultatposter		180	108
		772	108
Räntekostnader och liknande resultatposter		-174	-130
<i>Summa resultat från finansiella poster</i>		<b>598</b>	<b>-22</b>
<b>RESULTAT EFTER FINANSIELLA POSTER</b>		<b>-4 774</b>	<b>-1 547</b>
Skatt på årets resultat	9	-259	-
<b>ÅRETS RESULTAT</b>		<b>-5 033</b>	<b>-1 547</b>



## Balansräkningar – koncern

Tsek	Not	2014-12-31	2013-12-31
<b>TILLGÅNGAR</b>			
<b>Anläggningstillgångar</b>			
<i>Materiella anläggningstillgångar</i>			
Maskiner och andra tekniska anläggningar	11	2 874	2 288
Inventarier, verktyg och installationer	12	47	65
		2 921	2 353
<i>Finansiella anläggningstillgångar</i>			
Andelar i intresseföretag	15,16	4 289	6 519
Fordringar hos intresseföretag	17	6 184	207
Uppskjutna skattefordringar	18	254	513
Andra långfristiga fordringar		389	505
		11 116	7 744
<b>Summa anläggningstillgångar</b>		<b>14 037</b>	<b>10 097</b>
<b>Omsättningstillgångar</b>			
<i>Varulager m.m.</i>			
Råvaror och förnödenheter		741	-
Varor under tillverkning		1 279	1 207
Färdiga varor och handelsvaror		2 354	2 544
		4 374	3 751
<i>Kortfristiga fordringar</i>			
Kundfordringar		1 348	1 365
Fordringar hos intresseföretag		2 256	4 097
Aktuella skattefordringar		74	64
Övriga fordringar		233	-
Förutbetalda kostnader och upplupna intäkter		144	124
		4 055	5 650
<b>Kassa och bank</b>		<b>1 095</b>	<b>1 142</b>
<b>Summa omsättningstillgångar</b>		<b>9 524</b>	<b>10 543</b>
<b>SUMMA TILLGÅNGAR</b>		<b>23 561</b>	<b>20 640</b>

## Balansräkning - koncern

<b>Tsek</b>	<b>Not</b>	<b>2014-12-31</b>	<b>2013-12-31</b>
<b>EGET KAPITAL OCH SKULDER</b>			
<b>Eget kapital</b>			
Aktiekapital		10 956	6 605
Övrigt tillskjutet kapital		4 526	1 666
Annat eget kapital inklusive årets resultat		13	5 046
<b>Summa eget kapital</b>		<b>15 495</b>	<b>13 317</b>
<b>Långfristiga skulder</b>			
Övriga skulder	19	312	-
<b>Summa långfristiga skulder</b>		<b>312</b>	<b>-</b>
<b>Kortfristiga skulder</b>			
Förskott från kunder		160	382
Leverantörsskulder		3 632	2 905
Checkräkningskredit	19	2 652	1 681
Skulder till intresseföretag		109	1 181
Övriga skulder		336	125
Upplupna kostnader och förutbetalda intäkter	20	865	1 049
<b>Summa kortfristiga skulder</b>		<b>7 754</b>	<b>7 323</b>
<b>SUMMA EGET KAPITAL OCH SKULDER</b>		<b>23 561</b>	<b>20 640</b>
Ställda säkerheter	21	7 789	9 019
Ansvarsförbindelser	22	5 513	6 249



## Förändringar i eget kapital i koncernen

	Akte- kapital	Övrigt till- skjutet kapital	Annat eget kapital	Totalt eget kapital
			Balanserad vinst m.m.	
<b>Eget kapital 2013-01-01</b>	<b>5 020</b>	<b>-</b>	<b>6 080</b>	<b>11 100</b>
Årets resultat	-	-	-1 547	-1 547
<b>Justering vid övergång till BFNAR 2012:1</b>				
Redovisning av uppskjuten skattefordran	-	-	513	513
<b>Transaktioner med ägarna</b>				
Nyemission	1 585	1 666	-	3 251
<b>Eget kapital 2013-12-31</b>	<b>6 605</b>	<b>1 666</b>	<b>5 046</b>	<b>13 317</b>
Årets resultat	-	-	-5 033	-5 033
<b>Transaktioner med ägarna</b>				
Nyemission	4 351	2 860	-	7 211
<b>Eget kapital 2014-12-31</b>	<b>10 956</b>	<b>4 526</b>	<b>13</b>	<b>15 495</b>

## Kassaflödesanalys - Koncern

Tsek	Not	2014-01-01	2013-12-31
		2014-12-31	2013-12-31
<b>Den löpande verksamheten</b>			
Rörelseresultat		-5 372	-1 525
Justeringar för poster som inte ingår i kassaflödet, m m	23	6 392	2 777
Erhållen ränta		180	108
Erlagd ränta		-174	-130
<b>Kassaflöde från den löpande verksamheten före förändringar av rörelsekapital</b>		<b>1 026</b>	<b>1 230</b>
<i>Kassaflöde från förändring i rörelsekapital</i>			
Ökning (-)/Minskning (+) av varulager		-623	-181
Ökning (-)/Minskning (+) av rörelsefordringar		1 595	-2 835
Ökning (+)/Minskning (-) av rörelseskulder		-296	3 769
<b>Kassaflöde från den löpande verksamheten</b>		<b>1 702</b>	<b>1 983</b>
<b>Investeringsverksamheten</b>			
Förvärv av materiella anläggningstillgångar		-1 011	-1 988
Förvärv av intresseföretag		-3 719	-1 993
Försäljning av övriga finansiella anläggningstillgångar		592	-
<b>Kassaflöde från investeringsverksamheten</b>		<b>-4 138</b>	<b>-3 981</b>
<b>Finansieringsverksamheten</b>			
Nyemission		7 211	3 251
Förändring av checkräkningskredit		727	109
Upptagna lån		312	-
Amortering av skuld		-	-1 200
Förändring av långfristig fordran på intresseföretag		-5 977	643
Förändring långfristiga fordringar		116	-505
<b>Kassaflöde från finansieringsverksamheten</b>		<b>2 389</b>	<b>2 298</b>
<b>Ökning/minskning av likvida medel</b>		<b>-47</b>	<b>300</b>
Likvida medel vid årets början		<b>1 142</b>	<b>842</b>
<b>Likvida medel vid årets slut</b>		<b>1 095</b>	<b>1 142</b>

## Resultaträkning - moderföretag

Tsek	Not	2014-01-01	2013-01-01
		2014-12-31	2013-12-31
Nettoomsättning	6	2 135	2 460
		2 135	2 460
<b>Rörelsekostnader</b>			
Övriga externa kostnader	2,4,5	-1 654	-2 132
Personalkostnader		-	-1
<i>Summa rörelsens kostnader</i>		-1 654	-2 133
<b>RÖRELSERESULTAT</b>		<b>481</b>	<b>327</b>
<b>Resultat från finansiella poster</b>			
Resultat från andelar i intresseföretag	7	-3 140	-
Resultat från övriga finansiella anläggningstillgångar	8	592	-
Övriga ränteintäkter och liknande resultatposter		54	76
		-2 494	76
Räntekostnader och liknande resultatposter		-	-44
<i>Summa resultat från finansiella poster</i>		-2 494	32
<b>RESULTAT EFTER FINANSIELLA POSTER</b>		<b>-2 013</b>	<b>359</b>
Bokslutsdispositioner	24	-412	700
Skatt på årets resultat	9	-157	-
<b>ÅRETS RESULTAT</b>		<b>-2 582</b>	<b>1 059</b>

## Balansräkning - moderföretag

<b>Tsek</b>	<b>Not</b>	<b>2014-12-31</b>	<b>2013-12-31</b>
<b>TILLGÅNGAR</b>			
<b>Anläggningstillgångar</b>			
<i>Finansiella anläggningstillgångar</i>			
Andelar i koncernföretag	13,14	5 752	5 752
Andelar i intresseföretag	15,16	10 256	9 678
Fordringar hos intresseföretag	17	6 184	207
Uppskjuten skattefordran	18	-	157
		<b>22 192</b>	<b>15 794</b>
<b>Summa anläggningstillgångar</b>		<b>22 192</b>	<b>15 794</b>
<b>Omsättningstillgångar</b>			
<i>Kortfristiga fordringar</i>			
Fordringar hos koncernföretag		650	629
Fordringar hos intresseföretag		-	370
Aktuella skattefordringar		16	-
Övriga fordringar		-	15
Förutbetalda kostnader och upplupna intäkter		59	38
		<b>725</b>	<b>1 052</b>
<b>Kassa och bank</b>		<b>1 095</b>	<b>1 141</b>
<b>Summa omsättningstillgångar</b>		<b>1 820</b>	<b>2 193</b>
<b>SUMMA TILLGÅNGAR</b>		<b>24 012</b>	<b>17 987</b>

## Balansräkning - moderföretag

Tsek	Not	2014-12-31	2013-12-31
<b>EGET KAPITAL OCH SKULDER</b>			
<b>Eget kapital</b>			
<i>Bundet eget kapital</i>			
Aktiekapital		10 956	6 605
		<b>10 956</b>	<b>6 605</b>
<i>Fritt eget kapital</i>			
Överkursfond		2 860	1 666
Balanserad vinst eller förlust		11 105	8 534
Årets resultat		-2 582	905
		<b>11 383</b>	<b>11 105</b>
<b>Summa eget kapital</b>		<b>22 339</b>	<b>17 710</b>
<b>Kortfristiga skulder</b>			
Leverantörsskulder		293	175
Checkräkningskredit	19	898	-
Skulder till koncernföretag		412	-
Övriga skulder		20	39
Upplupna kostnader och förutbetalda intäkter	20	50	63
<b>Summa kortfristiga skulder</b>		<b>1 673</b>	<b>277</b>
<b>SUMMA EGET KAPITAL OCH SKULDER</b>		<b>24 012</b>	<b>17 987</b>
Ställda säkerheter	21	15 808	15 430
Ansvarsförbindelser	22	9 013	8 749



## Förändringar i eget kapital – moderföretaget

	Bundet eget kapital		Fritt eget kapital	
	Akitekital	Överkursfond	Övrigt fritt eget kapital	Summa eget kapital
<b>Eget kapital 2013-01-01</b>	<b>5 020</b>	-	<b>8 223</b>	<b>13 243</b>
Årets resultat	-	-	513	513
<b>Justeringar vid övergång till BFNAR 2012:1</b>				
Koncernbidrag	-	-	700	700
Skatteeffekt koncernbidrag	-	-	-154	-154
Redovisning av uppskjuten skattefordran	-	-	157	157
<b>Transaktioner med ägarna</b>				
Nyemission	1 585	1 666		3 251
<b>Eget kapital 2013-12-31</b>	<b>6 605</b>	<b>1 666</b>	<b>9 439</b>	<b>17 710</b>
Årets resultat	-	-	-2 582	-2 582
Disposition enligt beslut av årets årsstämma	-	-1666	1666	0
<b>Transaktioner med ägarna</b>				
Nyemission	4 351	2 860	-	7 211
<b>Eget kapital 2014-12-31</b>	<b>10 956</b>	<b>2 860</b>	<b>8 523</b>	<b>22 339</b>

Antalet aktier uppgår till 5 618 384 med ett kvotvärde om 1,95 kr.





## **Noter, gemensamma för moderföretag och koncern**

### **Not I Redovisnings- och värderingsprinciper**

Från och med räkenskapsåret 2014 upprättas års- och koncernredovisningarna med tillämpning av årsredovisningslagen och Bokföringsnämndens allmänna råd BFNAR 2012:1 Årsredovisning och koncernredovisning (K3).

Tidigare tillämpades årsredovisningslagen och Bokföringsnämndens allmänna råd förutom BFNAR 2008:1(K2) och BFNAR 2012:1(K3).

#### **Förstagångstillämpning av BFNAR 2012:1 (K3)**

Det är första gången företaget tillämpar BFNAR 2012:1 Årsredovisning och koncernredovisning (K3). Inga lättnadsregler har tillämpats av bolaget i samband med övergången till BFNAR 2012:1. Enligt K3 ska ett företag redovisa en uppskjuten skattefordran för möjligheten att i framtiden använda skattemässiga underskottsavdrag och andra utnyttjade skatteavdrag. Tidigare har ej uppskjuten skattefordran redovisats med hänsyn till att bolaget är ett mindre företag. Övergången till K3 har där för föranlett en retroaktiv ändring av skatt på årets resultat i resultaträkningen för 2013 med 0,0 MSEK och eget kapital för jämförelseåret har därmed förändrats med 0,5 MSEK. Omräkning av nyckeltalen har gjorts för jämförelseåret.

Den retroaktiva tillämpningen av K3 redovisas i: Not 18 Uppskjuten skatt, Not 24 Koncernbidrag samt i koncernens specifikation över eget kapital.

### **Koncernredovisning**

Koncernredovisningen är upprättad enligt förvärvsmetoden, vilket innebär att dotterföretagens egna kapital vid förvärvstillfället, fastställt som skillnaden mellan tillgångarnas och skuldernas verkliga värden, elimineras i sin helhet. I

koncernens egna kapital ingår endast den del av dotterföretagens egna kapital som tillkommit efter förvärvet.

I koncernen ingår dotterföretag där moderföretaget direkt eller indirekt innehar mer än 50 % av rösterna.

I moderföretaget redovisas andelar i dotterföretaget till anskaffningsvärde med avdrag för eventuella nedskrivningar.

### **Koncernbidrag och aktieägartillskott**

Lämnade aktieägartillskott redovisas som en ökning av värdet på aktier och andelar. En bedömning görs därefter av huruvida det föreligger ett behov av nedskrivning av värdet på aktier och andelar ifråga.

Koncernbidrag redovisas i resultaträkningen som bokslutsdisposition.

### **Intresseföretagsredovisning**

Som intresseföretag betraktas de företag som inte är dotterföretag, men där moderbolaget direkt eller indirekt innehar 20-50% av rösterna för samtliga andelar, eller på annat sätt har betydande inflytande.

Konsolidering av andelar i intresseföretag sker enligt kapitalandelsmetoden. Metoden innebär att andelar i ett företag redovisas till anskaffningsvärde vid anskaffningstillfället och därefter justeras med Amnode AB:s andel av vinst eller förlust uppkomna efter förvärvet.

### **Utländska valutor**

Tillgångar och skulder i utländsk valuta värderas till balansdagens kurs. Transaktioner i utländsk valuta omräknas enligt transaktionsdagens avistakurs.

### **Nettoomsättning och intäktsredovisning**

Koncernens nettoomsättning avser i huvudsak intäkter från försäljning av varor och tjänster. Nettoomsättningen har när så är aktuellt reducerats med värdet av lämnade rabatter.

Intäkter från försäljning av varor redovisas i samband med att väsentliga risker och förmåner som är förknippade med varornas ägande överförts till utomstående part, normalt i samband med leverans till kund. Intäkter från försäljning av tjänster redovisas i samband med att tjänsten utförs.

Ränteintäkter redovisas löpande.

### **Övriga rörelseintäkter**

Som övriga intäkter redovisas valutakursvinster.

### **Inkomstskatter**

Skatteskulder/-fordringar värderas till vad som enligt företagets bedömning skall erläggas till eller erhållas från skatteverket. Bedömningen görs enligt de skatteregler och skattesatser som är beslutade eller som är aviserade och med stor säkerhet kommer att fastställas.

### **Materiella anläggningstillgångar**

#### *Materiella anläggningstillgångar*

Materiella anläggningstillgångar redovisas till anskaffningsvärde minskat med ackumulerade avskrivningar och nedskrivningar. I anskaffningsvärdet ingår förutom inköpspriset även utgifter som är direkt hänförliga till förvärvet.

#### *Tillkommande utgifter*

Tillkommande utgifter som uppfyller tillgångskriteriet räknas in i tillgångens redovisade värde. Utgifter för löpande underhåll och reparationer redovisas som kostnader när de uppkommer.

#### *Avskrivningar*

Avskrivning sker linjärt över tillgångens beräknade nyttjandeperiod eftersom det återspeglar den förväntade förbrukningen av tillgångens framtida ekonomiska fördelar. Avskrivningen redovisas som kostnad i resultaträkningen.

Följande avskrivningsprocent tillämpas:

- Maskiner och andra tekniska anläggningar 10 år

- Inventarier, verktyg och installationer 5 år

#### *Nedskrivningar*

När det finns en indikation på att en tillgång eller en grupp av tillgångar minskat i värde görs en bedömning av dess redovisade värde. I de fall det redovisade värdet överstiger det beräknade återvinningsvärdet skrivs det redovisade värdet omedelbart ner till detta återvinningsvärde.

### **Leasingavtal**

Alla leasingavtal redovisas som operationella leasingavtal.

#### *Operationella leasingavtal*

Leasingavgifterna enligt operationella leasingavtal, inklusive förhöjd förstagångshyra men exklusive utgifter för tjänster som försäkring och underhåll, redovisas som kostnad linjärt över leasingperioden.

### **Finansiella instrument**

Finansiella instrument som redovisas i balansräkningen inkluderar värdepapper, kundfordringar och övriga fordringar, kortfristiga placeringar, leverantörsskulder och låneskulder.

Instrumenten redovisas i balansräkningen när Amnode AB blir part i instrumentens avtalsmässiga villkor. Finansiella tillgångar tas bort ur balansräkningen när rätten att erhålla kassaflöden från instrumentet har löpt ut eller överförts och koncernen har överfört i stort sett alla risker och förmåner som är förknippade med äganderätten.

Finansiella skulder tas bort från balansräkningen när förpliktelserna har reglerats eller på annat sätt upphört.

#### *Aktier och andelar i dotterföretag*

Aktier och andelar i dotterföretag redovisas till anskaffningsvärde efter avdrag för eventuella nedskrivningar. I anskaffningsvärdet ingår köpeskillingen som erlagts för aktierna samt förvärvskostnader.

Eventuella kapitaltillskott och koncernbidrag läggs till anskaffningsvärdet när de uppkommer.  
Utdelning från dotterföretag redovisas som intäkt.

#### *Kundfordringar och övriga fordringar*

Fordringar redovisas som omsättnings-tillgångar med undantag för poster med förfallodag mer än 12 månader efter balansdagen, vilket klassificeras som anläggningstillgångar. Fordringar tas upp till det belopp som förväntas bli inbetalt efter avdrag för individuellt bedömda osäkra fordringar.

#### *Låneskulder och leverantörsskulder*

Låneskulder och leverantörsskulder redovisas initialt till anskaffningsvärde efter avdrag för transaktionskostnader. Skiljer sig det redovisade beloppet från det belopp som skall återbetalas vid förfallotidpunkten periodiseras mellanskillnaden såsom räntekostnad eller ränteintäkt över lånets löptid. Härigenom överensstämmer vid förfallotidpunkten det redovisade beloppet och det belopp som skall återbetalas.

#### *Kvittning av finansiell fordran och finansiell skuld*

En finansiell tillgång och en finansiell skuld kvittas och redovisas med ett nettobelopp i balansräkningen endast då legal kvittningsrätt föreligger samt då en reglering med ett nettobelopp avses ske eller då en samtida avyttring av tillgången och reglering av skulden avses ske.

### **Varulager**

Varulagret värderas, med tillämpning av först-in först-ut-principen, till det lägsta av anskaffningsvärdet och nettoförsäljningsvärdet på balansdagen.  
För varor under tillverkning och färdiga varor inkluderar anskaffningsvärdet råmaterial och andra direkta kostnader.

### **Ersättningar till anställda**

#### *Kortfristiga ersättningar*

Kortfristiga ersättningar i koncernen utgörs av lön, sociala avgifter, betald semester och betald sjukfrånvaro. Kortfristiga ersättningar redovisas som en kostnad och en skuld då det finns en legal eller informell förpliktelse att betala ut en ersättning.

#### *Ersättningar efter avslutad anställning*

Koncernens pensionsförpliktelser har reglerats genom att pensionsförsäkring tecknats hos försäkringsföretag med löpande premiebetalning. Övriga pensionskostnader belastar rörelseresultatet.

#### *Ersättningar vid uppsägning*

Ersättningar vid uppsägning utgår då något företag inom koncernen beslutar att avsluta en anställning före den normala tidpunkten för anställningens upphörande eller då en anställd accepterar ett erbjudande om frivillig avgång i utbyte mot sådan ersättning. Om ersättningen inte ger företaget någon framtida ekonomisk fördel redovisas en skuld och en kostnad när företaget har en legal eller informell förpliktelse att lämna sådan ersättning. Ersättningen värderas till den bästa uppskattningen av den ersättning som skulle krävas för att reglera förpliktelsen på balansdagen.

### **Bokslutsdispositioner**

Förändringar av obeskattade reserver redovisas som bokslutsdispositioner i resultaträkningen.  
Koncernbidrag redovisas som bokslutsdispositioner.

### **Kassaflödesanalys**

Kassaflödesanalysen upprättas enligt indirekt metod. Det redovisade kassaflödet omfattar endast transaktioner som medfört in- eller utbetalningar.  
Som likvida medel klassificerar företaget, förutom kassamedel, disponibla

tillgodohavanden hos banker och andra kreditinstitut.

## Resultat per aktie

Resultat per aktie beräknas som periodens resultat hänförligt till moderbolagets aktieägare dividerat med genomsnittligt antal utestående antal aktier per rapporteringsperiod.

## RISKER

Koncernen är fortsatt liten och därmed mycket sårbar för nedgångar i konjunktur och konkurrens inom bolagets verksamhetsområde är hård. De fasta kostnaderna för att kunna vara en mindre noterad verkstadskoncern är höga, varför tillväxt är fortsatt prioriterat, även om detta utsätter koncernen för en ökad affärsrisk. Styrelsen arbetar förutom med att skapa ytterligare organisk tillväxt hårt med att förbättra lönsamheten.

Koncernen bedöms ha nedanstående risker med finansiell påverkan, vilka hanteras aktivt

## Allmänt

I årsredovisningen beskrivs koncernens förhållande till omvärlden översiktligt. Beskrivningen och antagandena syftar till att underlätta bedömningen av Företaget och dess framtidsutsikter. Beskrivningen är upprättad utifrån såväl externa källor som Företagets egna bedömningar. Det är oundvikligt att bedömningar av detta slag är förknippade med osäkerhet avseende faktorer som Amnode inte kan råda över.

Bolagets primära marknader har ännu inte fullt återhämtat sig från den kraftiga nedgången 2009 varför koncernen ser möjligheter till tillväxt, en snabb tillväxt ställer större krav på effektivitet och leveransprecision som kan innebära ökade påfrestningar på organisationen.

## Nyckelpersoner

Företagets framtida utveckling beror i hög grad på förmåga att attrahera och behålla kompetent personal. En förlust av en eller flera nyckelpersoner kan få negativa konsekvenser för Amnodes verksamhet, resultat och finansiell ställning, åtminstone på kort sikt.

## Likviditets-, kredit-, valuta- och ränterisk

Koncernens kraftiga tillväxt skapar ett ökat behov av rörelsekapital, anskaffningen av rörelsekapital kan vid varje tillfälle inte garanteras.

Koncernens kundfordringar är förknippade med en kreditrisk, där en kund riskerar betala för sent eller inte alls. Koncernen påverkas av världsmarknaden för råvaror och utsätts för råvaruprisrelaterade transaktionsrisker. Företaget fakturerar normalt i SEK. Amnodes ränterisk är relaterad till den checkräkningskredit, som tagits i bolagets bank, samt till övriga lån.

**Not 2 ERSÄTTNING TILL REVISORER**

	Koncernen		Moderföretaget	
	2014-01-01	2013-01-01	2014-01-01	2013-01-01
	2014-12-31	2013-12-31	2014-12-31	2013-12-31
<i>Revisionsuppdrag</i>				
JF Revision AB	110	66	85	41
<b>Summa</b>	<b>110</b>	<b>66</b>	<b>85</b>	<b>41</b>

**Not 3 OPERATIONELLA LEASINGAVTAL**

	Koncernen		Moderföretaget	
	2014-01-01	2013-01-01	2014-01-01	2013-01-01
	2014-12-31	2013-12-31	2014-12-31	2013-12-31
Koncernens leasingkostnader (exkl hyra för lokaler) uppgår under året till	546	882	-	-
Framtida minimileasingavgifter, som ska erläggas avseende icke uppsägningsbara leasingavtal:				
Leasingkostnader inom 1 år	435	918	-	-
Leasingkostnader inom 2 - 5 år	3 070	1 882	-	-
<b>Summa</b>	<b>3 505</b>	<b>2 800</b>	-	-

**Not 4 LÖNER, ERSÄTTNINGAR, SOCIALA AVGIFTER OCH PENSIONS-KOSTNADER**

	Koncernen		Moderföretaget	
	2014-01-01	2013-01-01	2014-01-01	2013-01-01
	2014-12-31	2013-12-31	2014-12-31	2013-12-31
<b>Medelantalet anställda</b>				
Kvinnor	5	5	-	-
Män	10	8	-	-
<b>Totalt</b>	<b>15</b>	<b>13</b>	-	-
<b>Löner, ersättningar, sociala avgifter och pensionskostnader</b>				
Löner och ersättningar till VD	567	564	-	-
Löner och ersättningar till ledande befattningsh:	-	-	-	-
Löner och ersättningar till övriga anställda	4 474	3 469	-	-
	<b>5 041</b>	<b>4 033</b>	-	-
Sociala avgifter enligt lag o avtal	1 656	1 295	-	-
Pensionskostnader för VD	90	89	-	-
Pensionskostnader för övriga anställda	187	122	-	-
	<b>1 933</b>	<b>1 506</b>	-	-
<b>Totalt</b>	<b>6 974</b>	<b>5 539</b>	-	-

Varken koncernen eller moderbolaget har några avtal om avgångsvederlag.

**Amnode AB**  
Org nr 556722-7318  
Årsredovisning 2014

**Styrelseledamöter och ledande befattningshavare**

Antal styrelseledamöter på balansdagen

Kvinnor	1	1	-	-
Män	7	7	-	-
<b>Totalt</b>	<b>8</b>	<b>8</b>	-	-

Antal verkställande direktörer och andra ledande befattningshavare

Kvinnor	-	-	-	-
Män	2	2	1	1
<b>Totalt</b>	<b>2</b>	<b>2</b>	<b>1</b>	<b>1</b>

**Ledande befattningshavares ersättningar**

	2014-01-01	2013-01-01
	2014-12-31	2013-12-31
Lars Save, VD och Ledamot, (fakturerade arvoden)	-	-
Michael Lindström, Styrelsens ordförande, (fakturerade arvoden)	85	-
Christian Söderholm, Ledamot	44	25
Joakim Lorentzon, Ledamot, (fakturerade arvoden)	50	50
Tarja zu dem Berge, Ledamot	-	-

**Not 5 TRANSAKTIONER MED NÄRSTÅENDE**

	Moderföretaget	
	2014-01-01	2013-01-01
	2014-12-31	2013-12-31
Lars Save, genom Saveit AB och Alfanode AB	580	540
Michael Lindström, genom Lipco Group AB	85	75
Joakim Lorentzon, genom Lorentzon i Grenna AB	50	50
	715	665
Varav styrelsearvoden och sociala avgifter	135	125

Tre av bolagets fem styrelseledamöter har under året genom egna företag fakturerat bl a styrelsearvode till Amnode AB. Vid fakturerade styrelsearvoden har även lagstadgade sociala avgifter lagts till.

Generellt har transaktioner med närstående skett på villkor likvärdiga de som gäller vid transaktioner på affärsmässiga grunder.

**Not 6 INKÖP OCH FÖRSÄLJNING MELLAN KONCERNFÖRETAG**

	Moderföretaget	
	2014-01-01	2013-01-01
	2014-12-31	2013-12-31
Årets inköp från koncernföretag (andel av totala inköp)	-	-
Årets försäljning till koncernföretag (andel av total omsättning)	65%	29%

  
8

**Not 7 ANDEL I INTRESSEFÖRETAGS RESULTAT**

	Koncernen		Moderföretaget	
	2014-01-01	2013-01-01	2014-01-01	2013-01-01
	2014-12-31	2013-12-31	2014-12-31	2013-12-31
Andel i intresseföretags resultat	-5 949	-2 637		
Nedskrivning av andel	-	-	-3 140	-
<b>Summa</b>	<b>-5 949</b>	<b>-2 637</b>	<b>-3 140</b>	<b>-</b>

**Not 8 RESULTAT FRÅN ÖVRIGA FINANSIELLA ANLÄGGNINGSTILLGÅNGAR**

	Koncernen		Moderföretaget	
	2014-01-01	2013-01-01	2014-01-01	2013-01-01
	2014-12-31	2013-12-31	2014-12-31	2013-12-31
Reavinst vid avyttring av aktier	592	-	592	-
<b>Summa</b>	<b>592</b>	<b>-</b>	<b>592</b>	<b>-</b>

**Not 9 SKATT PÅ ÅRETS RESULTAT**

	Koncernen		Moderföretaget	
	2014-01-01	2013-01-01	2014-01-01	2013-01-01
	2014-12-31	2013-12-31	2014-12-31	2013-12-31
Aktuell skattekostnad				
Uppskjuten skatt	-259	-	-157	-
<b>Summa</b>	<b>-259</b>	<b>-</b>	<b>-157</b>	<b>-</b>
<i>Avstämning av effektiv skatt</i>				
Resultat före skatt	-4 774	-1 547	-2 425	1 059
Skatt enligt gällande skattesats 22%	1 050	340	534	-233
<b>Skatteeffekt av:</b>				
Ej avdragsgilla kostnader	-1 309	-1	-691	-1
Ej skattepliktiga intäkter				-
Ej aktiverade underskottsavdrag		-339		234
<b>Redovisad effektiv skatt</b>	<b>-259</b>	<b>0</b>	<b>-157</b>	<b>0</b>
<i>Effektiv skattesats</i>	5%	-	6%	-

**Not 10 RESULTAT PER AKTIE**

	Koncernen	
	2014-01-01	2013-01-01
	2014-12-31	2013-12-31
Genomsnittligt antal aktier	4 194 292	3 387 237
Resultat för beräkning av resultat per aktie, tkr	-5 033	-1 547
Resultat per aktie,kr	-1,20	-0,46

**Not 11 MASKINER OCH ANDRA TEKNISKA ANLÄGGNINGAR**

	Koncernen		Moderföretaget	
	2014-12-31	2013-12-31	2014-12-31	2013-12-31
Ingående anskaffningsvärde	3 650	1 686	-	-
Inköp	1 011	1 964	-	-
<b>Utgående ackumulerade anskaffningsvärden</b>	<b>4 661</b>	<b>3 650</b>	-	-
Ingående avskrivningar	-1 362	-1 249	-	-
Årets avskrivningar	-425	-113	-	-
<b>Utgående ackumulerade avskrivningar</b>	<b>-1 787</b>	<b>-1 362</b>	-	-
<b>Utgående redovisat värde</b>	<b>2 874</b>	<b>2 288</b>	-	-

**Not 12 INVENTARIER, VERKTYG OCH INSTALLATIONER**

	Koncernen		Moderföretaget	
	2014-12-31	2013-12-31	2014-12-31	2013-12-31
Ingående anskaffningsvärde	127	103	-	-
Inköp	-	24	-	-
<b>Utgående ackumulerade anskaffningsvärden</b>	<b>127</b>	<b>127</b>	-	-
Ingående avskrivningar	-62	-35	-	-
Årets avskrivningar	-18	-27	-	-
<b>Utgående ackumulerade avskrivningar</b>	<b>-80</b>	<b>-62</b>	-	-
<b>Utgående redovisat värde</b>	<b>47</b>	<b>65</b>	-	-

**Not 13 ANDELAR I KONCERNFÖRETAG**

	Moderföretaget	
	2014-12-31	2013-12-31
Ingående anskaffningsvärde	7 986	7 986
<b>Utgående ackumulerade anskaffningsvärden</b>	<b>7 986</b>	<b>7 986</b>
Ingående nedskrivning	-2 234	-2 234
<b>Utgående ackumulerade avskrivningar</b>	<b>-2 234</b>	<b>-2 234</b>
<b>Utgående redovisat värde</b>	<b>5 752</b>	<b>5 752</b>

**Not 14 SPECIFIKATION AV ANDELAR I KONCERNFÖRETAG**

	Redovisat värde	Antal andelar (st)	Kapitalandel	Röstandel
<b>Moderföretag</b>				
<b>SGV Forging in Skultuna AB</b>	<b>5 752</b>	1 000	100%	100%
<b>Skultuna</b>				
	<b>5 752</b>			



**Not 15 ANDELAR I INTRESSEFÖRETAG**

	Koncernen		Moderföretaget	
	2014-12-31	2013-12-31	2014-12-31	2013-12-31
Ingående anskaffningsvärde	6 519	7 163	9 678	7 685
Anskaffning under året	3 719	1 993	3 718	1 993
Resultatandel	-5 949	-2 637	-	-
<b>Utgående ackumulerade anskaffningsvärde</b>	<b>4 289</b>	<b>6 519</b>	<b>13 396</b>	<b>9 678</b>
Ingående nedskrivning			-	-
Årets nedskrivning			-3 140	-
<b>Utgående ackumulerad nedskrivning</b>			<b>-3 140</b>	
<b>Redovisat värde</b>	<b>4 289</b>	<b>6 519</b>	<b>10 256</b>	<b>9 678</b>

**Not 16 SPECIFIKATION AV ANDELAR I INTRESSEFÖRETAG**

	Redovisat värde	Antal andelar (st)	Kapital/röstandel	Eget kapital	Årets resultat	
<b>Moderföretag</b>						
<b>AM Stacke Group AB</b>	556676-9070	10 256	29 306	47,8%	22 396	1
<i>Gnosjö</i>						

**Not 17 SPECIFIKATION AV FORDRAN PÅ INTRESSEFÖRETAG**

	Koncernen		Moderföretaget	
	2014-01-01	2013-01-01	2014-01-01	2013-01-01
	2014-12-31	2013-12-31	2014-12-31	2013-12-31
Ingående anskaffningsvärde	207	850	207	850
Årets utlåning	5 977	0	5 977	0
Återbetalning av lån	-	-643	-	-643
<b>Summa</b>	<b>6 184</b>	<b>207</b>	<b>6 184</b>	<b>207</b>

**Not 18 UPPSKJUTEN SKATTEFORDRAN**

	Koncernen		Moderföretaget	
	2014-01-01	2013-01-01	2014-01-01	2013-01-01
	2014-12-31	2013-12-31	2014-12-31	2013-12-31
Ingående anskaffningsvärde	513	-	157	-
Årets förändring	-259	-	-157	-
Övergång till BFNAR 2012.1	-	513	-	157
<b>Summa</b>	<b>254</b>	<b>513</b>	<b>0</b>	<b>157</b>

Uppskjuten skattefordran i koncernen är i sin helhet hänförliga till ej nyttjade underskottsavdrag i SGV Forging in Skultuna AB.

**Not 19 UPPLÅNING**

	Koncernen		Moderföretaget	
	2014-12-31	2013-12-31	2014-12-31	2013-12-31
<b>Räntebärande skulder</b>				
<i>Långfristiga skulder</i>				
Aktieägarlån	312	-	-	-
<i>Kortfristiga skulder</i>				
Checkräkningskredit	2 652	1 681	898	-
<b>Summa räntebärande skulder</b>	<b>2 964</b>	<b>1 681</b>	<b>898</b>	<b>-</b>

(Beviljad Checkräkningskredit 5 500 Tsek)

**Förfallotider**

Ingen del av långfristiga skulder förfaller till betalning senare än fem år efter balansdagen.

**Not 20 UPPLUPNA KOSTNADER OCH FÖRUTBETALDA INTÄKTER**

	Koncernen		Moderföretaget	
	2014-12-31	2013-12-31	2014-12-31	2013-12-31
Upplupna semesterlöner	604	438	-	-
Upplupna sociala avgifter	184	135	-	-
Övriga poster	77	476	50	63
<b>Summa</b>	<b>865</b>	<b>1 049</b>	<b>50</b>	<b>63</b>

**Not 21 STÄLLDA SÄKERHETER**

	Koncernen		Moderföretaget	
	2014-12-31	2013-12-31	2014-12-31	2013-12-31
<b>För egna skulder</b>				
<i>Avseende Checkräkningskredit</i>				
Företagsinteckningar	3 500	2 500	-	-
Pant i aktier	4 289	6 519	15 808	15 430
<b>Summa</b>	<b>7 789</b>	<b>9 019</b>	<b>15 808</b>	<b>15 430</b>

**Not 22 ANSVARSFÖRBINDELSER**

	Koncernen		Moderföretaget	
	2014-12-31	2013-12-31	2014-12-31	2013-12-31
Borgensförbindelse till förmån för				
- dotterföretag	-	-	3 500	2 500
- intresseföretag	5 513	6 249	5 513	6 249
<b>Summa</b>	<b>5 513</b>	<b>6 249</b>	<b>9 013</b>	<b>8 749</b>

**Not 23 JUSTERINGAR FÖR POSTER SOM INTE INGÅR I KASSAFLÖDET**

	Koncernen	
	2014-01-01	2013-01-01
	2014-12-31	2013-12-31
Avskrivningar	443	140
Resultatandel i intresseföretag	5 949	2 637
<b>Summa</b>	<b>6 392</b>	<b>2 777</b>

**Not 24 BOKSLUTSDISPOSITIONER**

	Moderföretaget	
	2014-12-31	2013-12-31
Erhållet koncernbidrag	-	700
Lämnade koncernbidrag	-412	-
<b>Summa</b>	<b>-412</b>	<b>700</b>



**Amnode AB**  
Org nr 556722-7318

**Stockholm den 13 maj 2015**



Michael Lindström  
Styrelsens ordförande  
och ledamot



Lars Save  
Verkställande direktör  
och ledamot



Christian Söderholm  
Ledamot




Joakim Lörentzon  
Ledamot



Tarja zu dem Berge  
Ledamot

Min revisionsberättelse har lämnats den 13 maj 2015.



Johan Fransson  
Auktoriserad revisor

## Revisionsberättelse

Till årsstämman i Amnode AB  
Org.nr 556722-7318

### Rapport om årsredovisningen och koncernredovisningen

Jag har utfört en revision av årsredovisningen och koncernredovisningen för Amnode AB för räkenskapsåret 2014.

#### **Styrelsens och verkställande direktörens ansvar för årsredovisningen och koncernredovisningen**

Det är styrelsen och verkställande direktören som har ansvaret för att upprätta en årsredovisning och koncernredovisning som ger en rättvisande bild enligt årsredovisningslagen och för den interna kontroll som styrelsen och verkställande direktören bedömer är nödvändig för att upprätta en årsredovisning och koncernredovisning som inte innehåller väsentliga felaktigheter, vare sig dessa beror på oegentligheter eller på fel.

#### **Revisorns ansvar**

Mitt ansvar är att uttala mig om årsredovisningen och koncernredovisningen på grundval av min revision. Jag har utfört revisionen enligt International Standards on Auditing och god revisionsssed i Sverige. Dessa standarder kräver att jag följer yrkesetiska krav samt planerar och utför revisionen för att uppnå rimlig säkerhet att årsredovisningen och koncernredovisningen inte innehåller väsentliga felaktigheter.

En revision innefattar att genom olika åtgärder inhämta revisionsbevis om belopp och annan information i årsredovisningen och koncernredovisningen. Revisorn väljer vilka åtgärder som ska utföras, bland annat genom att bedöma riskerna för väsentliga felaktigheter i årsredovisningen och koncernredovisningen, vare sig dessa beror på oegentligheter eller på fel. Vid denna riskbedömning beaktar revisorn de delar av den interna kontrollen som är relevanta för hur bolaget upprättar årsredovisningen och koncernredovisningen för att ge en rättvisande bild i syfte att utforma granskningsåtgärder som är ändamålsenliga med hänsyn till omständigheterna, men inte i syfte att göra ett uttalande om effektiviteten i bolagets interna kontroll. En revision innefattar också en utvärdering av ändamålsenligheten i de redovisningsprinciper som har använts och av rimligheten i styrelsens och verkställande direktörens uppskattningar i redovisningen, liksom en utvärdering av den övergripande presentationen i årsredovisningen och koncernredovisningen.

Jag anser att de revisionsbevis jag har inhämtat är tillräckliga och ändamålsenliga som grund för mina uttalanden.

#### **Uttalanden**

Enligt min uppfattning har årsredovisningen och koncernredovisningen upprättats i enlighet med årsredovisningslagen och ger en i alla väsentliga avseenden rättvisande bild av moderbolagets och koncernens finansiella ställning per den 2014-12-31 och av dessas finansiella resultat och kassaflöden för året enligt årsredovisningslagen. Förvaltningsberättelsen är förenlig med årsredovisningens och koncernredovisningens övriga delar.

Jag tillstyrker därför att årsstämman fastställer resultaträkningen och balansräkningen för moderbolaget och för koncernen.

## Rapport om andra krav enligt lagar och andra författningar

Utöver min revision av årsredovisningen och koncernredovisningen har jag även utfört en revision av förslaget till dispositioner beträffande bolagets vinst eller förlust samt styrelsens och verkställande direktörens förvaltning för Amnode AB för räkenskapsåret 2014.

### **Styrelsens och verkställande direktörens ansvar**

Det är styrelsen som har ansvaret för förslaget till dispositioner beträffande bolagets vinst eller förlust, och det är styrelsen och verkställande direktören som har ansvaret för förvaltningen enligt aktiebolagslagen.

### **Revisorns ansvar**

Mitt ansvar är att med rimlig säkerhet uttala mig om förslaget till dispositioner beträffande bolagets vinst eller förlust och om förvaltningen på grundval av min revision. Jag har utfört revisionen enligt god revisions sed i Sverige.

Som underlag för mitt uttalande om styrelsens förslag till dispositioner beträffande bolagets vinst eller förlust har jag granskat om förslaget är förenligt med aktiebolagslagen.


Som underlag för mitt uttalande om ansvarsfrihet har jag utöver min revision av årsredovisningen och koncernredovisningen granskat väsentliga beslut, åtgärder och förhållanden i bolaget för att kunna bedöma om någon styrelseledamot eller verkställande direktören är ersättningskyldig mot bolaget. Jag har även granskat om någon styrelseledamot eller verkställande direktören på annat sätt har handlat i strid med aktiebolagslagen, årsredovisningslagen eller bolagsordningen.

Jag anser att de revisionsbevis jag har inhämtat är tillräckliga och ändamålsenliga som grund för mina uttalanden.

### **Uttalanden**

Jag tillstyrker att årsstämman disponerar vinsten enligt förslaget i förvaltningsberättelsen och beviljar styrelsens ledamöter och verkställande direktören ansvarsfrihet för räkenskapsåret.

Täby den 13 maj 2015



Johan Fransson  
Auktoriserad revisor