
DELÅRSRAPPORT

för

Compare-IT Nordic AB

Org.nr. 556689-5529

2016-05-01 -- 2017-01-31

Innehåll	Sida
-förvaltningsberättelse	2
-resultaträkning	4
-balansräkning	5
-noter	7
-underskrifter	9

FÖRVALTNINGSBERÄTTELSE

Verksamheten

COMPARE-IT har genom åren förvärvat en djup kompetens inom kommersiell belysningsstyrning och smarta hem lösningar. Bolagets unika koncept av förprogrammerade system gör att byggföretagen kan erbjuda kostnadseffektiva och användarvänliga smarta hemlösningar. Företaget gör successivt flera viktiga genombrott på marknaden genom att ingå nya avtal med strategiskt viktiga aktörer. Under slutet av 2016 tecknade bolaget ett banbrytande avtal med en hustillverkare som inför Compare-IT:s lösningar som standard. Detta förväntas ha stor effekt på efterfrågan generellt.

Utvecklingen av Home Line™, en fullt optimerad produktfamilj för det smarta hemmet, har fortgått under året och första projekten levereras under våren 2017. Home Line™ öppnar upp ett nytt marknadssegment, lägenheter, som har en väsentlig potential. Produkten har mottagits väl av marknaden och bolaget för diskussioner med större och mindre aktörer inom byggindustrin om kommande lägenhetsprojekt.

Bolaget har ökat utvecklingsresurserna under året främst på mjukvarusidan med en vidareutvecklad molnlösning som möjliggör support och utökat tjänsteutbud via molnet. En ny App har lanserats med ett väsentligt utvecklat användargränssnitt. Bolaget har även färdigställt integrationer mot tredjepartsaktörerna Nibe och IDLock. IMD -Individuell-Mätning-Debitering integreras i bolagets produkter under 2017. En ny grafisk profil har lanserats liksom en ny hemsida.

Bolaget har under året genomfört en nyemission, en private placement, på 4,8 Mkr med ett teckningsåtagande på lika mycket, inför en planerad notering på Aktietorget våren 2017. Nyemissionen ökade antalet delägare till 39 st.

Bolaget fortsätter den offensiva marknadssatsningen att bygga ett ledande produktföretag för smartare hus. Fokus ligger på smarta hem då det bedöms som en mer skalbar och snabbväxande marknad som kommer att konsolideras de kommande åren.

Compare-IT har bevisat att man har ett konkurrenskraftigt erbjudande både för kommersiella applikationer och hemautomation. Detta kombinerat med en stark byggmarknad gör att bolaget ser mycket positivt på den framtida utvecklingen.

Företagets säte är Skåne län, Lund kommun

FÖRVALTNINGSBERÄTTELSE

Flerårsjämförelse*

Beloppen i Flerårsjämförelse visas i KSEK

	2016/2017	2015/2016	2014/2015	2013/2014	2012/2013
Nettoomsättning	1 725	2 943	1 672	1 427	1 895
Res. efter finansiella poster	-2 964	-1 083	-2 177	-503	394
Soliditet (%)	71,12	62,00	37,00	58,00	65,00
Kassalikviditet (%)	225,80	257,00	154,00	270,00	224,00

*Definitioner av nyckeltal, se noter

Jämförelsetal

Den redovisade perioden innehåller nio månader. Jämförelsetalen avser tolv månadersperioder, både i flerårsöversikten och rapporten i övrigt.

Förändringar i eget kapital

	Aktiekapital	Övrigt bundet eget kapital	Övrigt fritt eget kapital	Årets resultat	Summa fritt eget kapital
Belopp vid årets ingång	137 700	0	3 234 006	-1 082 856	2 151 150
Nyemission	40 600	0	4 773 600	0	4 773 600
Resultatdisp. enl. beslut av årsstämma:			-1 082 856	1 082 856	0
Periodens förlust				-2 963 565	-2 963 565
Belopp vid årets utgång	178 300	0	6 924 750	-2 963 565	3 961 185

RESULTATRÄKNING

	2016-05-01 2017-01-31	2015-05-01 2016-04-30
Rörelsens intäkter m.m.		
Nettoomsättning	1 725 359	2 942 763
Förändring av lager av produkter i arbete, färdiga varor och pågående arbete för annans räkning	477 163	101 916
Aktiverat arbete för egen räkning	320 665	303 064
Övriga rörelseintäkter	263 293	603 609
	<u>2 786 480</u>	<u>3 951 352</u>
Rörelsens kostnader		
Handelsvaror	-1 629 141	-1 106 726
Övriga externa kostnader	-958 841	-1 347 408
Personalkostnader	2 -2 635 181	-2 057 084
Av- och nedskrivningar av materiella och immateriella anläggningstillgångar	-493 616	-469 911
Jämförelsestörande poster	-1 189	-2 485
	<u>-5 717 968</u>	<u>-4 983 614</u>
Rörelseresultat	-2 931 488	-1 032 262
Resultat från finansiella poster		
Övriga ränteintäkter och liknande resultatposter	98	382
Räntekostnader och liknande resultatposter	-32 175	-50 976
	<u>-32 077</u>	<u>-50 594</u>
Resultat efter finansiella poster	-2 963 565	-1 082 856
Årets resultat	<u>-2 963 565</u>	<u>-1 082 856</u>

BALANSRÄKNING		2017-01-31	2016-04-30
	Not		
TILLGÅNGAR			
Anläggningstillgångar			
Immateriella anläggningstillgångar			
Balanserade utgifter för utvecklingsarbeten och liknande arbeten	3	<u>2 166 087</u>	<u>1 407 117</u>
		2 166 087	1 407 117
Materiella anläggningstillgångar			
Inventarier, verktyg och installationer	4	<u>63 809</u>	<u>42 114</u>
		63 809	42 114
Summa anläggningstillgångar		2 229 896	1 449 231
Omsättningstillgångar			
Varulager m.m.			
Varor under tillverkning		91 140	0
Färdiga varor och handelsvaror		723 845	351 035
Förskott till leverantörer		<u>783</u>	<u>0</u>
		815 768	351 035
Kortfristiga fordringar			
Kundfordringar		310 818	508 577
Övriga fordringar		0	13 222
Förutbetalda kostnader och upplupna intäkter		<u>60 687</u>	<u>100 000</u>
		371 505	621 799
Kassa och bank			
Kassa och bank		<u>2 402 824</u>	<u>1 277 108</u>
		2 402 824	1 277 108
Summa omsättningstillgångar		3 590 097	2 249 942
SUMMA TILLGÅNGAR		5 819 993	3 699 173

BALANSRÄKNING

2017-01-31

2016-04-30

Not

EGET KAPITAL OCH SKULDER

Eget kapital

Bundet eget kapital

Aktiekapital

178 300

137 700

178 300

137 700

Fritt eget kapital

Överkursfond

8 882 900

4 109 300

Balanserat resultat

-3 008 150

-1 925 294

Erhållet aktieägartillskott

1 050 000

1 050 000

Årets resultat

-2 963 565

-1 082 856

3 961 185

2 151 150

Summa eget kapital

4 139 485

2 288 850

Långfristiga skulder

5

Skulder till kreditinstitut

451 855

672 462

Summa långfristiga skulder

451 855

672 462

Kortfristiga skulder

Skulder till kreditinstitut

218 603

140 131

Förskott från kunder

2 500

0

Leverantörsskulder

488 055

370 631

Aktuell skatteskuld

7 213

7 213

Övriga skulder

167 803

102 643

Upplupna kostnader och förutbetalda intäkter

344 479

117 243

Summa kortfristiga skulder

1 228 653

737 861

SUMMA EGET KAPITAL OCH SKULDER

5 819 993

3 699 173

NOTER

Not 1 Redovisningsprinciper

Delårsrapporten är upprättad i enlighet med årsredovisningslagen och BFNAR 2012:1 Årsredovisning och koncernredovisning.

Principerna är oförändrade jämfört med föregående år.

Fordringar

Fordringar har upptagits till de belopp varmed de beräknas inflyta.

Övriga tillgångar, avsättningar och skulder

Övriga tillgångar, avsättningar och skulder har värderats till anskaffningsvärden om inget annat anges nedan.

Intäktsredovisning

Inkomsten redovisas till det verkliga värdet av vad som erhållits eller kommer att erhållas. Företaget redovisar därför inkomsten till nominellt värde (fakturabelopp) om ersättningen erhålls i likvida medel direkt vid leverans. Avdrag görs för lämnade rabatter.

Materiella anläggningstillgångar

Materiella anläggningstillgångar redovisas till anskaffningsvärde med avdrag för ackumulerade avskrivningar och eventuella nedskrivningar. Tillgångarna skrivs av linjärt över tillgångarnas bedömda nyttjandeperiod förutom mark som inte skrivs av. Nyttjandeperioden omprövas per varje balansdag. Följande nyttjandeperioder tillämpas:

	<u>Antal år</u>
Inventarier, verktyg och maskiner	5

Immateriella anläggningstillgångar

Immateriella anläggningstillgångar redovisas till anskaffningsvärde med avdrag för ackumulerade avskrivningar och eventuella nedskrivningar. Tillgångarna skrivs av linjärt över tillgångarnas bedömda nyttjandeperiod. Nyttjandeperioden omprövas per varje balansdag. Pågående projekt skrivs inte av utan nedskrivningsprövas årligen. Följande nyttjandeperioder tillämpas:

	<u>Antal år</u>
Balanserade utgifter för utvecklingsarbeten och liknande arbeten	5

Varulager

Varulagret är värderat till det lägsta av anskaffningsvärdet, beräknat enligt först-in-först-ut, och nettoförsäljningsvärde. Nettoförsäljningsvärdet har beräknats till försäljningsvärdet efter avdrag för beräknad försäljningskostnad, varmed hänsyn har tagits till inkurans.

NOTER

Not 2	Medelantal anställda	2016/2017	2015/2016
	<i>Medelantal anställda</i>		
	Medelantalet anställda bygger på av bolaget betalda närvarotimmar relaterade till en normal arbetstid.		
	Medelantal anställda har varit	7,50	6,00
Not 3	Balanserade utgifter för utvecklingsarbeten och liknande arbeten	2017-01-31	2016-04-30
	Ingående anskaffningsvärde	2 231 876	1 343 090
	Inköp	909 513	888 786
	Försäljningar/utrangeringar	320 665	0
	Utgående ackumulerade anskaffningsvärden	3 462 054	2 231 876
	Årets avskrivningar	-471 208	-446 376
	Utgående redovisat värde	2 166 087	1 407 117
Not 4	Inventarier, verktyg och installationer	2017-01-31	2016-04-30
	Ingående anskaffningsvärde	105 284	404 087
	Inköp	44 103	0
	Försäljningar/utrangeringar	0	-298 803
	Utgående ackumulerade anskaffningsvärden	149 387	105 284
	Årets avskrivningar	-22 408	-23 535
	Utgående redovisat värde	63 809	42 114
Not 5	Långfristiga skulder	2017-01-31	2016-04-30
	Amortering inom 1 år	218 603	140 131
	Amortering inom 2 till 5 år	451 855	172 462
	Amortering efter 5 år	0	500 000
		670 458	812 593

Compare-IT Nordic AB
556689-5529

NOTER

Not 6 Definition av nyckeltal

Soliditet

Justerat eget kapital i procent av balansomslutning

Kassalikviditet

Omsättningstillgångar exkl. varulager i procent av kortfristiga skulder


Lund 2017-03-03



Martin Strandqvist



Jeanette Andersson




Kerstin Lindqvist-Toms
Verkställande direktör



Jimmy Björkman




Jan Karlander



Ulf Persson

Min revisionsrapport har lämnats den 3 mars 2017



Jan Hamberg
Auktoriserad revisor

PARSELLS REVISIONSBYRÅ AB

Org.nr. 556290-1206
Östermalmsgatan 33, Box 26 122, 100 41 Stockholm
Telefon 08-24 78 70, Telefax 08-24 20 71

Revisors rapport över översiktlig granskning av delårsrapport upprättad i enlighet med 9 kap. årsredovisningslagen (1995:1554)

Till styrelsen i Compare-IT Nordic AB

Org.nr 556689-5529

Inledning

Vi har utfört en översiktlig granskning av bifogade delårsrapport för Compare-IT Nordic AB per den 31 januari 2017 och den perioden 2016-05-01 – 2017-01-31. Det är styrelsen och verkställande direktören som har ansvaret för att upprätta och presentera denna finansiella delårsrapport i enlighet med årsredovisningslagen. Vårt ansvar är att uttala en slutsats om denna delårsrapport grundad på vår översiktliga granskning.

Den översiktliga granskningens inriktning och omfattning


Vi har utfört vår översiktliga granskning i enlighet med International Standard on Review Engagements ISRE 2410 Översiktlig granskning av finansiell delårsinformation utförd av företagets valda revisor. En översiktlig granskning består av att göra förfrågningar, i första hand till personer som är ansvariga för finansiella frågor och redovisningsfrågor, att utföra analytisk granskning och att vidta andra översiktliga granskningsåtgärder. En översiktlig granskning har en annan inriktning och en betydligt mindre omfattning jämfört med den inriktning och omfattning som en revision enligt ISA och god revisionssed i övrigt har. De granskningsåtgärder som vidtas vid en översiktlig granskning gör det inte möjligt för oss att skaffa oss en sådan säkerhet att vi blir medvetna om alla viktiga omständigheter som skulle kunna ha blivit identifierade om en revision utförts. Den uttalade slutsatsen grundad på en översiktlig granskning har därför inte den säkerhet som en uttalad slutsats grundad på en revision har.

Slutsats

Grundat på vår översiktliga granskning har det inte kommit fram några omständigheter som ger oss anledning att anse att den bifogade delårsrapporten inte, i allt väsentligt, är upprättad i enlighet med årsredovisningslagen samt för moderbolagets del i enlighet med årsredovisningslagen.

Stockholm den 3 mars 2017

Parsells Revisionsbyrå AB



Jan Hamberg
Auktoriserad revisor