

NOVUS

NOVUS GROUP INTERNATIONAL AB

ÅRSREDOVISNING

2020-07-01 - 2020-12-31

MD
MD

TB
TS

TS
TS

KS
KS

CH
CH

Innehållsförteckning

VD HAR ORDET	4	FINANSIELLA RAPPORTER	12
ÅRET I KORTHET	5	FÖRVALTNINGSBERÄTTELSE	13
MARKNAD	7	RESULTATRÄKNING	22
VÅR HISTORIA	10	BALANSRÄKNING	23
VÅR AKTIE	11	FÖRÄNDRING AV EGET KAPITAL	24
		NOTER TILL ÅRSREDOVISNINGEN	26
		UNDERSKRIFTER	39
		REVISIONSBERÄTTELSE	40
		STYRELSEN OCH LEDNING	42

Ekonomisk information

Årsstämma	2021-04-26
Delårsrapport per 31 mars 2021	2021-05-11
Delårsrapport per 30 juni 2021	2020-08-24


Novus Group International AB (publ) kommer i årsredovisningen att förkortas till Novus.

Styrelsens säte: Stockholm

Företagets redovisningsvaluta: Svenska kronor (SEK).

Alla belopp redovisas, om inte annat anges, i tusentals kronor (kSEK).

Belopp och siffror inom parantes avser jämförelsesiffror för föregående räkenskapsår (1 juli 2019 till 30 juni 2020) som avser 12 månader



**”RESULTAT-
FÖRBÄTTRING
JÄMFÖRT MED
FÖREGÅENDE ÅR”**

CH
CH

MD
MD

TS
TS

JS
JS

KS
KS

novus

VD har ordet



I detta förkortade räkenskapsår har de satsningar som gjordes tredje och fjärde kvartalet under räkenskapsåret 2019/2020 gett resultat. Vår kännedom har ökat, vår generella närvaro främst bland privata företag har gett tydliga resultat. Novus är ett kunskapsföretag som levererar en förståelse kring det mänskliga beteendet. Just det kollektiva mänskliga beteendet styr vårt samhälle och vår positionering kring detta ger resultat.

På grund av pandemin, när i princip alla arbetar hemifrån både inom Novus och våra kunder, blir det ännu viktigare att verkligen förstå. Samhället ställde om och fortsätter att ställa om på grund av yttre faktorer och ett tillförlitligt sätt att bättre förstå förändringarna är att använda de metoder som Novus förlitar sig på. Novus tillväxt under pandemin är ett mycket gott kvitto på tillförlitligheten i våra

undersökningsmetoder. Den positionsförstärkningen vi gjort det senaste snart året med pandemin kommer vi fortsätta bygga på. Vi fortsätter att utvecklas och levererar ett allt större och större värde för våra kunder och samhället.

Vårt genuina intresse för att förstå våra kunder, och även samhället, är i fokus i vårt arbete. Novus var t.ex. helt avgörande för att lyfta fram de långtidssjuka i Covid-19. Vi såg och skrev om detta först och är fortfarande de enda i världen som kan ge en siffra på hur stor denna grupp är. De är långt fler än som annars varit känt, och de pengar som staten skjuter till kring forskning i detta ämne hade inte skett utan Novus kunskapsdelning kring pandemins effekter.

Tack vare de fantastiska insatserna av våra medarbetare har vi en stark resultatökning. Vi ser positivt på våra fortsatta möjligheter att förstärka vår marknadsposition som leverantör av fakta. Både det kort- och långsiktiga arbetet är inriktat på lönsam tillväxt.

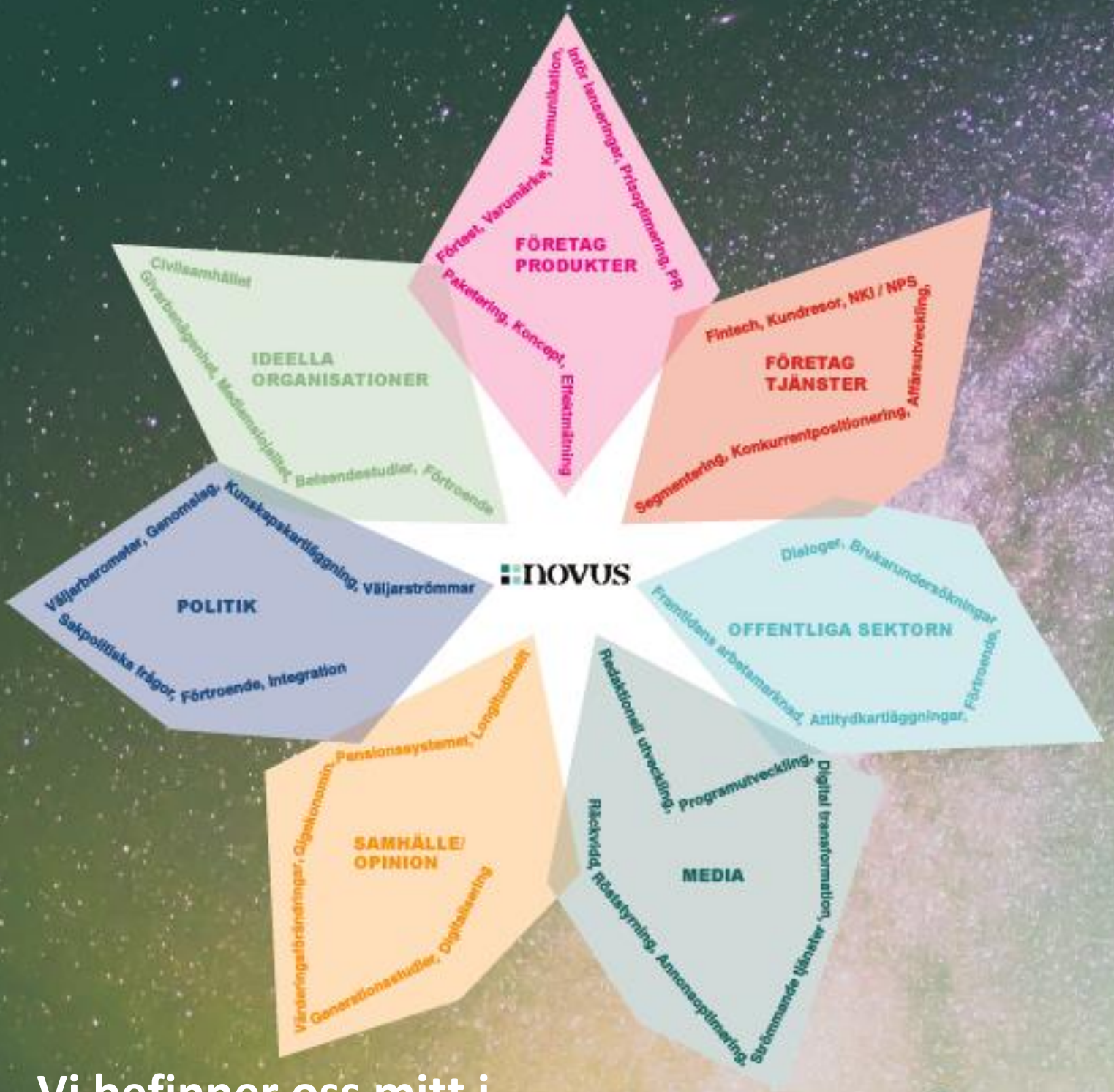
Torbjörn Sjöström
VD Novus Group International AB (publ)

Förkortade verksamhetsåret juli – december 2020

- Räkenskapsåret ändrades till kalenderår 1 juli 2020, men förkortat 6 månader. 2021 blir första fulla (12 mån) verksamhetsåret som följer kalenderåret.
- Interna process- och strukturförändringar har skapat en högre effektivitet i organisationen.
- Novus Coronastatus fortsätter att följa pandemin.
- Novus har under perioden gjort nyrekryteringar för att kunna bibehålla den höga frekvensen i digitala möten och säljaktiviteter. Detta har resulterat i att kunna upprätthålla en hög omsättning och ett positivt resultat.
- Novus och CRUSH Covid, ett tvärvetenskapligt forskningsprojekt i samverkan mellan Region Uppsala och Uppsala universitet som leds av Mats Martinell och Tove Fall, har påbörjat ett samarbete kring ökad förståelse om spridningen av covid-19 och dess påverkan på Sverige. Novus har sedan mars 2020 löpande undersökt svenskarnas hälsotillstånd och beteende i samband med Corona pandemin. CRUSH Covid har sedan i september arbetat med att kartlägga smittspridningen i Uppsala län med hjälp av bland annat data från hälso- och sjukvården, avloppsmätningar och data från Covid Symptom Study Sverige.

Novus och CRUSH Covids samarbetet är unikt inte bara i Sverige utan även globalt. Att kunna sammanföra kunskapen från undersökningar som ger en god populationsuppskattning kring pandemins utbredning och effekter tillsammans med mycket god individdata har aldrig gjorts förr i denna omfattning.





Vi befinner oss mitt i skärningspunkten

Vi jobbar mitt i samhällsutvecklingen och djupt inne i många viktiga samhällsfrågor. Allt från demokrati, byggande, infrastruktur, hållbarhet, finans, digitalisering, arbetsmarknad, politik och mycket mer. Vi levererar kunskap, i såväl stora frågor som små.

Vi har en unik inblick och förståelse för sammanhangen och kan dessutom bidra med ett utifrånperspektiv.

Marknad

Novus är idag det undersökningsföretag som flest känner till, en signifikant ökning i kännedom jämfört med föregående års undersökning.

Novus resa som kunskapsföretag fortsätter. En undersökning är en metod eller en process att få kunskap. Kunskap är inte siffror utan att skapa förståelse för våra kunder kring en fråga. Man använder så klart siffror som en del av kunskapsbyggandet, men siffror som sådant har inget egenvärde. Det Novus gör är att använda egen datainsamling för att leverera kunskap till våra kunder, men vi levererar inte bara data. Det är viktigt att förstå att all information som används som underlag måste vara pålitligt annars riskerar man att lura sig själv. Novus framtid är att fortsätta leverera kunskap och förståelse till våra kunder. Det Novus levererar är en förståelse för mänskligt beteende som ger våra kunder kunskap. Under verksamhetsåret har denna strategi fortsatt att visa sig fungera. Trots en global pandemi har Novus kunnat leverera kunskap via Novus undersökningar till kunder som behöver förstå vad som händer. Det tydligaste beviset på detta var i perioden april-juni 2020 då vi kunde fortsätta vår verksamhet utan permitteringar och faktiskt gjorde ett bättre resultat än föregående års period (april-juni 2019).

Metoder för kunskapsunderlag förändras och Novus metoder förändras också. Allt mer sker digitalt och under pandemin har av naturliga skäl, undersökningar som kräver fysiska möten gått ned. Novus panel och on-line undersökningar har varit en pålitlig källa till dataunderlag som gjort våra undersökningar unika i tillförlitlighet och flexibilitet. Snabbhet är inget självändamål om det tummar på tillförlitligheten. Likaså ett lågt pris om det inte går att lita på informationen. Novus undersökningar är ett kostnadseffektivt sätt för företag att få tillförlitlig kunskap så de kan fokusera på sin verksamhet utifrån en korrekt förståelse för de utmaningar de har.

Idag är vår marknad fördelad med liten övervikt mot privat jämfört med offentlig sektor. Men tillväxtpotentialen finns i den privata marknaden. Vi har haft fokus under de senaste tre åren på att växa inom den privata sektorn och har även gjort detta.

Som en del i Novus kunskapsfokus har vi under pandemin släppt världsunika undersökningar som ger en förståelse för sjukdomens utveckling i Sverige. En stor del av materialet har vi gjort tillgängligt gratis nationellt och internationellt till forskarnätverk för att på så sätt hjälpa till att följa denna extrema situation. Även myndigheter och politiker har löpande följt detta material, vilket blivit värdefull information för beslutsunderlag i Sverige i denna extrema situation.

Novus Coronastatus har också varit en mall för andra länders sätt att följa pandemin. Att fråga allmänheten hur man mår kan låta självklart i ett helt osäkert läge med en global viruspandemi. Men bara Novus har gjort det löpande. Detta har också visat sig vara ett bra sätt att visa på Novus undersökningars tillförlitlighet. Många delar i Novus Coronastatus har kunnat verifieras i efterhand, ofta ganska långt efteråt, via alternativa datakällor.

För att ta några exempel:

- Vi har rapporterat om att man stannar hemma från jobbet, SL:s statistik har bekräftat.
- Att man stannar hemma på semestern, mobilnätens trafik har bekräftat.
- Att ca 10 % av stockholmarna var sjuka bekräftades av KTH:s kliniska studier.
- Att den värsta smittspridningen skedde redan i februari, mars, har också bekräftats senare.
- Att smittan fanns i Sverige långt innan sportlovet framgick också av Novus undersökningar.
- Det framgick att svenskar var smittade redan i november och december 2019. Svenska och internationella studier har senare bekräftat att Covid-19 fanns i Europa redan i november, december.

Novus undersökningar kunde rapportera om det en månad innan dessa studier släpptes. Även om vi inte kan göra kliniska studier kom vi tidigt med vitala ledtrådar kring Covid-19.

MD
MD

TB
TS

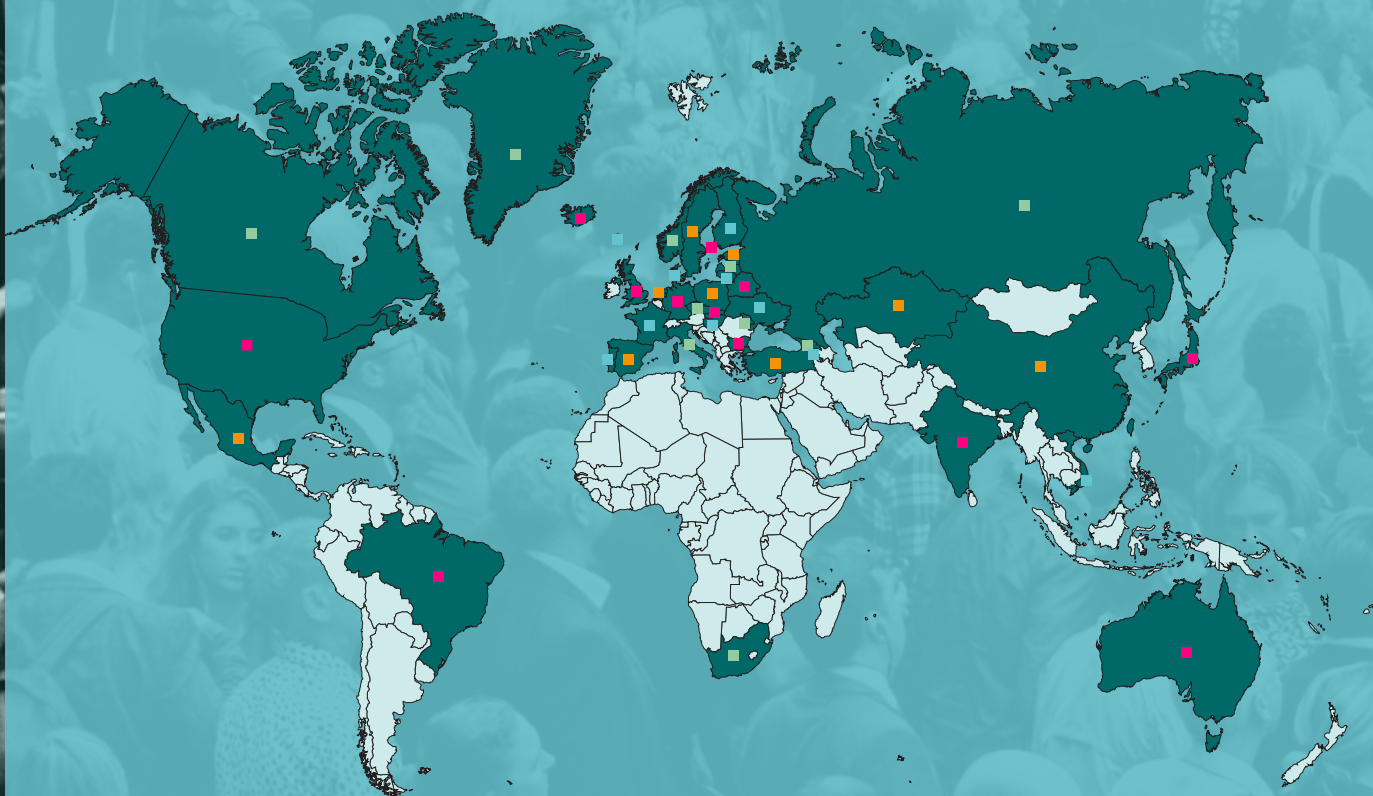
JS
JS

KS
KS

CH
CH

Novus undersökningar i världen

Vi har kapaciteten att utföra undersökningar i hela världen. Listan över länder där Novus gjort undersökningar växer hela tiden. Det här är alla de länder vi genomfört undersökningar i fram till dagens datum.



Armenien, Australien, Belarus, Brasilien, Bulgarien, Danmark, Estland, Färöarna, Finland, Frankrike, Georgien, Grönland, Holland, Indien, Island, Italien, Japan, Kanada, Kina, Lettland, Litauen, Mexiko, Moldavien, Nederländerna, Norge, Polen, Portugal, Ryssland, Slovakien, Spanien, Storbritannien, Sverige, Sydafrika, Tjeckien, Turkiet, Tyskland, Ukraina, Ungern, USA, Vietnam och Åland.

MD TS JS KS

CH
GR

NOVUS

Vår historia

Några nedslag i Novus historia

2006

Novus grundades av en av undersökningsbranschens största namn, Alf Sjöström. Alf hade innan dess bland annat varit både vice VD på SIFO och lett deras expansion. Han startade Sveriges första call center, SoftCom, som när han sålde var en internationell koncern med verksamhet över 10 callcenter i Sverige och fyra ytterligare länder runt Östersjön. Alf återlanserade också Gallup i Sverige. Denna bakgrund gjorde att Alf visste vad som krävs för att bygga det perfekta undersökningsbolaget, och kunde undvika de misstag som gjorts genom tiderna. Novus huvudfokus var yrkeskunskap, trovärdighet och kompetens. I en tid med internationell konsolidering och fokus på automatisering, stack Novus därför ut på ett positivt sätt. Många duktiga undersökare sökte sig direkt till Alf och Novus. På kort tid blev Novus ett etablerat undersökningsföretag i Sverige.

2007

Novus börsnoterades ett år efter grundandet, något som var möjligt just på grund av Alfs unika affärssinne, anseende och undersökningskunnande.

2011

Alf Sjöström avlider tragiskt och Torbjörn Sjöström tog över som VD. Torbjörn påbörjade förädla och utveckla den grund som Alf hade lagt. Det arbete som Novus gör höjer inte bara anseendet och kännedomen för bolaget utan även anseendet för forskningen kring opinionsundersökningar och tilltron till bra undersökningar. Novus är unika genom vårt systematiska arbete kring dessa frågor. Novus stora metodstudie genomfördes under slutet av 2011.

2012

Novus fortsätter sitt omfattande interna kvalitetsarbete. Detta arbete påbörjades i slutet av 2011 med Sveriges största studie av hur kvalitet i en undersökning påverkas av hur en panel är uppbyggd, slumpmässig eller självrekryterad. Under 2012 fortsätter arbetet med ett flertal debattartiklar och blogginlägg som publicerats i ämnet.

2014

Novus EU väljarbarometer var för andra EU valet i rad det mest träffsäkra. 2014 var detta viktigare då flera röster höjdes och hävdade att riktiga undersökningar inte fungerade längre. Novus kunde återigen visa att den vetenskap som finns fungerar. Även i Riksdagsvalet var undersökningen mycket tillförlitlig, och visade korrekt det parlamentariska läget efter valet.

2017

Ett samarbete med SVT påbörjas och Novus levererar bland annat väljarbarometern. SVT har aldrig tidigare haft en egen väljarbarometer före Novus/SVTs väljarbarometer

2018

Novus arbetar med att öka tilltron till branschen även utomlands. Torbjörn Sjöström föreläser på Stanford och arbetar även med amerikanska branschorganisationen för att öka tilltron till undersökningar i USA. Novus undersökningar visade korrekt resultatet inför riksdagsvalet.

2020

Kännedomen för Novus är högst någonsin. Spontankännedomen för Novus 10 % av svenska folket. **Novus Coronastatus** har varit en mall för andra länders sätt att följa pandemin. Många delar i Novus Coronastatus har kunnat verifieras i efterhand.

Vår aktie

Novus är sedan 2007 noterad på Spotlight Stock Market under kortnamnet NOVU.

Högsta betalkurs under det förkortade räkenskapsåret noterades till 4,3 kronor den 30 december 2020 och lägsta betalkurs noterades till 2,72 kronor den 1 juli 2020. Det omsattes totalt cirka 0,4 miljoner aktier under det förkortade räkenskapsåret för ett totalt värde på ca 1,3 miljoner kronor.

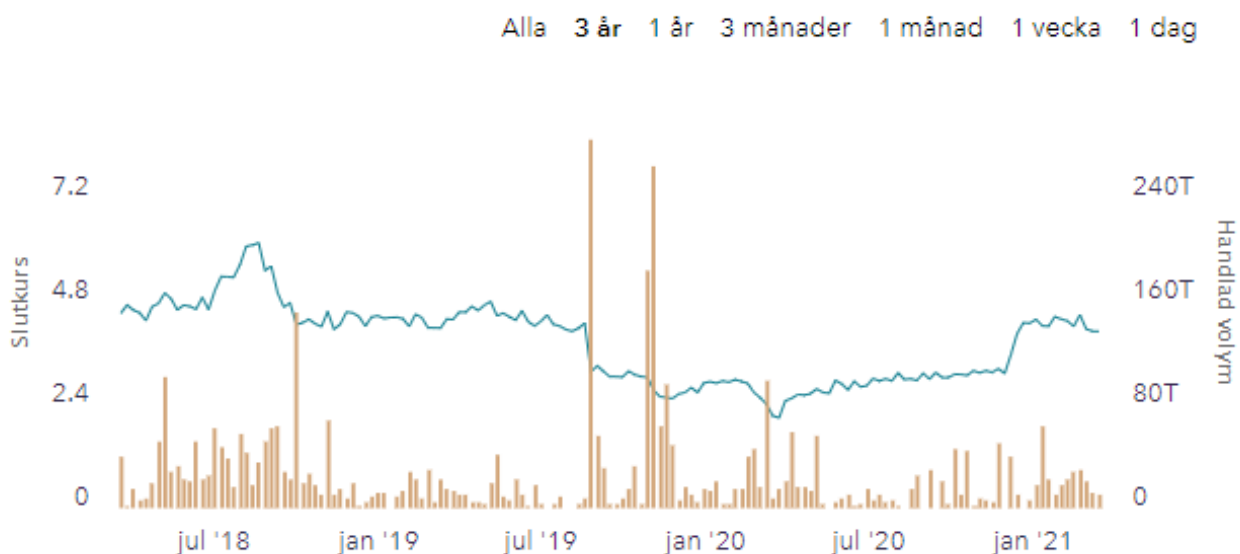
Aktien och ägarna

Vid räkenskapsårets avslut uppgick aktiekapitalet till 2 074 (2 074) kSEK fördelat på 10 372 250 aktier.

10 största aktieägare per 2020-12-31

Namn	Kapital %	Röster %
ALS invest AB	61,63	61,63
Avanza Pension	7,38	7,38
Carl Tunberg	4,82	4,82
AB Fredrik Fiedler	3,37	3,37
Göran Erlandsson	3,13	3,13
Torbjörn Sjöström	2,45	2,45
Kristin Sjöström	1,37	1,37
Mikael Ohlsson	1,16	1,16
Bertil Jacobson	0,75	0,75
Gunnar Råbe	0,74	0,74

Aktiens utveckling över tid





Finansiella rapporter förkortat räkenskapsår juli – dec 2020

12

CH
CH

NOVUS

MD
MD

TS
TS

JS
JS

KS
KS

Förvaltningsberättelse

Allmänt om verksamheten

Det som förenar alla Novus kunder är att de vill ha reda på en eller alla tre av följande frågor:

- **Vad** tycker man i en fråga?
- **Varför** tycker man som man gör?
- **Hur** kan jag få nya kunder/ fler medlemmar/bättre affärer utifrån denna kunskap?

Den mest centrala i dessa är **HUR**, det är den som har ett riktigt affärsvärde, och egentligen den alla vill ha svar på.

Vad man tycker är ett konstaterande av en nivå, men värdet är ganska begränsat om man stannar där. Det är egentligen bara första steget som leder till nästa fråga: **Varför**. Varför tycker man som man gör? Förstår man det så kan man börja agera. Slutligen kombinerar vi kunskapen kring **vad** och **varför** tillsammans med vår erfarenhet, för att kunna ge våra kunder de insikter som behövs för att förstå **hur** de behöver agera för att kunna nå sina mål.

Novus, beskriver **vad** allmänheten tycker, förklarar **varför** och ger ledtrådar kring **hur** våra kunder kan agera för att agera proaktivt och utveckla sin verksamhet.

En undersökning är en metod och en process för att få kunskap och består av två delar:

- Datainsamling
- Analys

Att få svar på en fördefinierad fråga är bara en del, även om det är lätt att tro att detta är en undersökning. Big data har också felaktigt utmålats som ett hot mot undersökningar. Det är snarare tvärt om; ytterligare en datakälla som vi som undersökningsföretag kan basera vår analys på. När beslut måste fattas allt snabbare är det ännu viktigare att ta till sig många informationskällor, inte bara Big Data. Fler datakällor är en fördel, då behövs inte allt undersökas och man kan vara mer säker i analysen. Novus kan därmed bidra ännu mer till en komplett bild.

Novus har inte bara spetskompetens inom undersökningarna, utan också en god branschkunskap inom alla de områden där undersökningar genomförs, allt från politik till konsumentvaror. Detta säkerställer att kunden får en relevant nulägesbild och en viktig hjälp för att utveckla sin verksamhet.

Novus bedriver sin verksamhet i Stockholm och Malmö och är noterat på Spotlight Stockmarket sedan juni 2007.


MD
TS
JS
KS
CH

Ägarförhållanden

Antalet aktieägare med fler än 500st aktier uppgick vid räkenskapsårets slut till 205 (214). Största ägare var vid räkenskapsårets utgång ALS Invest AB (org.nr: 556636-7750) med 61,63% av röstetalet och kapital. Därutöver finns inga aktieägare med en kapital- eller röstandel överstigande 10%.

Personal

Medelantalet anställda under perioden är 34 (33) personer (+3%).

Omsättning och resultat

Rörelsens intäkter under det förkortade räkenskapsåret (6 månader) uppgick till kSEK 27 658 (55 942) och rörelseresultatet uppgick till kSEK 1 881 (582), vilket gav en rörelsemarginal på 6,8% (1%).


Finansnettot uppgick till kSEK 9 (-14). Resultatet före skatt uppgick till kSEK 1 890 (568). Resultat efter skatt uppgick till kSEK 1 482 (414). Resultat per aktie blev SEK 0,14 (0,04)

Kassaflöde och finansiell ställning

Bolagets kassaflöde för räkenskapsåret uppgår till kSEK 1 574 (-1 556). Bolagets likvida medel uppgår per den 31 december 2020 till kSEK 9 333 (7 759), exklusive outnyttjad beviljad checkkredit om kSEK 2 000 (2000). Soliditeten per den 31 december 2020 uppgick till 41,2% (48,4%) och eget kapital uppgick per den 31 december 2020 till kSEK 13 473 (11 992). Eget kapital per aktie är SEK 1,3 (1,16).

Investeringar

Bolagets investeringar under perioden uppgick till kSEK 1 007 (2 310) och avser främst vidareutveckling av Novus Sverigepanel.



Forskning och utveckling

Paneler

Novus paneler är en unik tillgång och grunden i Novus online-undersökningar. Novus investerar löpande för att säkerställa kvaliteten. Man kan inte bara beställa urval från Novus, man måste beställa en undersökning från Novus för att få tillgång till Novus unika panel och undersökningsresultat. Under åren har Novus investerat över 18 miljoner kronor i att bygga upp denna unika tillgång och grunden för de undersökningar och analyser Novus levererar till våra kunder.

Novus administrerar ca 150 000 panelmedlemmar inkl. våra kund- och medlemspaneler.

Novus Sverigepanel består av ca 45 000 aktiva medlemmar. Storleken är dimensionerad efter antalet undersökningar som genomförs. I genomsnitt svarar medlemmarna på 1-2 undersökningar per månad och totalt drygt 12 undersökningar per år. Antal undersökningar är medvetet satt på denna nivå för att inte skapa en proffs-tyckare panel och säkra en hög svarsfrekvens för att resultatet på undersökningarna skall representera hela svenska folket. Många självrekryterade paneler i Sverige bjuder in till ca 20 undersökningar i månaden, något som påverkar tillförlitligheten i svaren.

Rekryteringen till Novus Sverigepanel sker via obundna slumpmässiga urval bland allmänheten som telefonnummersätts. I steg 1 rekryteras panelmedlemmarna via telefonintervjuer. I steg 2 använder vi sms-inbjudan och i steg 3 använder vi ett postalt utskick med personlig kod för att anmäla sig till panelen. Vid det postala utskicket kontaktas även de som vi inte kunnat "telefonnummersätta". När det gäller arbetet med etnisk mångfald gör vi extra kontaktförsök för de som i telefon har språksvårigheter. Vi använder oss inte av telefonrekrytering i slutet av andra undersökningar som skickas ut till olika målgrupper bland allmänheten Detta för att undvika den eventuella bias som då kan uppstå.

Novus använder sig inte av "selfselection". Detta innebär att initiativet vid rekrytering alltid kommer från Novus och att ingen kan "ansöka" om att vara med i webbpanelen. Anledningen till att vi inte har någon självrekrytering, d.v.s. där man kan anmäla sig själv, är att det är nödvändigt att ha full kontroll över urvalet för att kunna genomföra pålitliga undersökningar.

Utan tillförlitliga underlag kan man inte dra pålitliga slutsatser. Detta innebär att vi arbetar mycket med internt kvalitetsarbete, processer, urvalshantering, panelvård, panelhantering och den s.k. "paneleffekten". Undersökningar i panelen kan genomföras snabbt, kostnadseffektivt och med hög kvalitet. Våra panelundersökningar levererar riksrepresentativa och tillförlitliga resultat.

Både ur ett nationellt och internationellt perspektiv är **Novus panel en av de absolut bästa**. Få kan stoltsera med denna representativitet och höga deltagarfrekvens som Novus har. Den genomsnittliga deltagarfrekvensen för undersökningar i Novus Sverigepanel är 60 %. Detta är en direkt konsekvens av Novus kvalitetsarbete med panelen samt de löpande investeringar med över två miljoner på årsbasis. Detta gör att det går att lita på Novus undersökningar.


MD


TS


JS


KS


CH

Novus nordiska räckvidd genom Novus Nordic Research Alliance möjliggör konkurrensmässiga undersökningar med hög kvalitet i hela Norden.

Novus investerar mycket tid och arbetar kontinuerligt med sitt interna kvalitetsarbete. Detta arbete påbörjades 2012 med Sveriges största studie av hur kvalitet i en undersökning påverkas av hur en panel är uppbyggd, slumpmässig eller självrekryterad. Ett flertal blogginlägg och debattartiklar har publicerats i ämnet.

Miljöinformation

Bolaget bedriver ej någon tillstånds- eller anmälningsskyldig verksamhet.

Risker och osäkerhetsfaktorer

Verksamhetsrisker

Nyckelpersoner och medarbetare

Bolagets nyckelpersoner har en stor kompetens och lång erfarenhet inom bolagets verksamhetsområde. En förlust av flera nyckelpersoner kan medföra negativa konsekvenser för bolagets verksamhet och resultat. Denna risk minskar med tiden när bolaget utvecklat sin organisation, processer och anställt fler medarbetare.

Konkurrenter

En del av bolagets konkurrenter är multinationella företag med stora ekonomiska resurser. En omfattande satsning från en konkurrent kan medföra risker i form av försämrade försäljning. Vidare kan företag med global verksamhet som i dagsläget arbetar med närliggande områden bestämma sig för att etablera sig inom Novus verksamhetsområde. Ökad konkurrens kan innebära negativa försäljnings- och resultat effekter för bolaget i framtiden. Risken reduceras genom att Novus varumärke är starkt och direkt förknippat med tillförlitlig kunskap och undersökningar. Samt att Novus styrelse och anställda har stor branschkompetens och väl utarbetade affärsrelationer.





Konjunkturutveckling

Externa faktorer såsom tillgång och efterfrågan och låg- och högkonjunkturer kan ha inverkan på rörelsekostnader, försäljningspriser och aktievärdering. Bolagets framtida intäkter och aktievärdering kan bli påverkade av dessa faktorer, vilka står utom bolagets kontroll.

Marknadstillväxt

Bolaget planerar en fortsatt expansion de kommande åren. En snabb tillväxt kan innebära att bolaget gör förvärv av andra företag. Uteblivna synergieffekter och ett mindre lyckosamt integreringsarbete kan påverka såväl bolagets verksamhet som resultatet på ett negativt sätt. En snabb tillväxt kan medföra problem på det organisatoriska planet, dels genom svårigheter att rekrytera rätt personal dels genom att integrera den nya personalen i organisationen. Hittills har företaget vuxit organiskt i syfte att möta dessa risker.

Finansieringsbehov och kapital

Risken att bolaget får svårigheter att finansiera sin fortsatta verksamhet bedöms som låg, men för att finansiera vidare expansion kan ytterligare tillskott av kapital komma att behövas. Detta kan medföra att ytterligare ägarkapital kan komma att krävas. Det finns inga garantier för att bolaget i en sådan situation kommer att kunna anskaffa ytterligare kapital.

CH
CH

MD
MD

TB
TS

JS
JS

KS
KS

Finansiella risker

För en beskrivning av finansiell riskhantering inom Novus, se not 3.

Ersättningar till ledande befattningshavare

Ersättning och andra anställningsvillkor för bolagsledningen är utformade för att säkerställa att Novus kan erbjuda en marknadsmässig och konkurrenskraftig nivå som förmår attrahera och behålla kvalificerade medarbetare. Bolagsledningens ersättning omfattar fast lön, eventuell rörlig lön och övriga förmåner. Delarna avses skapa ett välbalanserat ersättnings- och förmånsprogram som speglar individens prestationer, ansvar och bolagets resultatutveckling. Information om ersättningar till ledande befattningshavare redovisas i not 7.

Bolagsstyrning

På årsstämman den 3 november 2020 omvaldes till styrelsen som styrelseordförande Jan Scherman samt ordinarie ledamot Torbjörn Sjöström, Kristin Sjöström och Micael Dahlén.

Styrelseledamöterna i Novus representerar erfarenheter inom områden som media, näringsliv och offentlig sektor. Styrelsens arbete följer styrelsens fastställda arbetsordning. Verkställande direktörens arbete regleras genom instruktioner för VD. Såväl arbetsordning som instruktioner fastställs årligen av bolagets styrelse.

Ernst & Young AB är vald revisor sedan årsstämman 2013. För närvarande är huvudansvarig revisor Charlotte Holmstrand. Hon leder revisionsarbetet i Novus.

Framtidsutsikter

Novus är ett kunskapsföretag med hög trovärdighet och erfaren analys- och konsultkompetens. De mest framgångsrika kunderna Novus har är de som förstår att de behöver kunskap för att utveckla sin egen affär. Där de använder undersökningarna som en aktiv del i att kunna navigera i nutiden och förbättra framtiden. De är proaktiva och leder utvecklingen inom sitt område. De är ledande på sin marknad eller har som mål att bli ledande. Novus arbetar aktivt med att få fler kunder att förstå hur de aktivt kan använda kunskapen Novus levererar till att förstärka sin affär.

Vi ser en stor tillväxtpotential i detta, en snabbväxande flyktig vardag med radikalt förändrade beteendemönster. I sitt mest extrema exempel en global pandemi, som gör att man från en dag till en annan via lagstiftning ändrar sitt beteende, visar på vikten av kunskapsföretag som Novus. Det kommer inte att bli lugnare. Men fortfarande är samhället till för människan och den som vill sälja till människor måste förstå mänskligt beteende.

Här kommer Novus kompetens och erbjudande vara ovärderligt. De som förstår och utnyttjar den typen av tjänster kommer klara sig. De som inte förstår balanserar på slak lina i onödan med en onödig riskexponering som konsekvens. Det kan gå, men affärsrisker skall inte tas på grund av okunskap.

Novus kommer fortsätta växa genom att få in nya kunder samt att skapa större affärer med våra befintliga kunder. Detta arbete pågår idag genom att vi levererar en affärsnytta till våra kunder. Färre undersökningar görs på rutin, fler görs för att skapa en operativ nytta hos våra kunder. En utveckling Novus påbörjade för många år sedan och som nu fortsätter att ske målmedvetet. Allt fler kunder inser idag den unika operativa nyttan Novus tillhandahåller. Novus erbjudande och kommunikation utvecklas konstant för att fortsätta den utvecklingen.

Novus är mycket bra positionerade för att klara av detta. Vi ser också ett ökat intresse från internationella kunder som behöver Novus expertis att kunna genomföra internationella undersökningar med samma trovärdighet som i Sverige.

Att tydligare bli en kunskapsleverantör och bollplank till våra kunder innebär att vi också inte ses som en kostnad utan en investering, en möjliggörare för ökade intäkter. Värdet i det vi gör blir tydligare och vi bygger upp långsiktiga relationer till våra kunder. Vi konkurrerar då med trovärdighet, branschkunskap, kompetens och affärsvärde. Parametrar som inte alls är priskänsliga på samma sätt som enbart datainsamling.

MD
MD

TS
TS

JS
JS

KS
KS

CH
CH

Antal aktier

Antal utestående aktier per 2020-12-31 är 10 372 250 (10 372 250) stycken.

Flerårsöversikt

Belopp i kSEK

	2020 (6 mån)	2019/2020	2018/2019	2017/2018	2016/2017
Nettoomsättning, kSEK	27 641	55 930	56 136	53 536	46 574
Rörelseresultat, kSEK	1 881	582	1 606	4 579	2 667
Resultat efter skatt, kSEK	1 482	414	1 217	3 506	2 007
Rörelsemarginal % (1)	6,8%	1,0%	2,9%	8,6%	5,7%
Avkastning på eget kapital, % (2)	11,6%	3,4%	9,3%	28,1%	18,1%
Avkastning på totalt kapital, % (3)	6,6%	1,6%	5,5%	15,8%	10,5%
Soliditet, % (4)	41,2%	48,4%	46,3%	42,7%	43,2%
Balansomslutning, kSEK	32 728	24 761	27 256	31 585	26 660
Investeringar, kSEK	1 007	2 310	2 677	2 297	1 662
Medelantal anställda, st	34	33	32	28	26

(1) Rörelseresultat / Nettoomsättning

(2) (Resultat efter skatt) / Genomsnittligt justerat eget kapital (= *Eget kapital + ((1- skattesatsen) x obeskattade reserver)*)

(3) (Rörelseresultat + ränteintäkter) / Genomsnittlig balansomslutning

(4) Justerat eget kapital / Balansomslutning

MD
MD

TS
TS

JS
JS

KS
KS

CH
CH





Årsstämma och vinstdisposition

Årsstämma kommer att hållas den 26 april 2021, kl. 10 00 på distans via dator eller annan internetansluten enhet eller genom poströstning.

Till bolagsstämmans förfogande står följande vinstmedel

Överkursfond	5 805 357
Balanserat resultat	3 981 429
Årets resultat	1 482 138
	<hr/>
	11 268 924

Styrelsen föreslår att

till aktieägare utdelas (0,09kr/aktie)

I ny räkning överföres

889 283

11 268 924

Yttrande från styrelsen

Styrelsen anser att den föreslagna vinstutdelningen är försvarlig med hänsyn till de krav som verksamhetens art, omfattning och risker ställer på storleken av det egna kapitalet samt bolagets konsolideringsbehov, likviditet och ställning i övrigt.

Beträffande Bolagets resultat och ställning i övrigt hänvisas till nedanstående resultat- och balansräkningar, kasseflödesanalyser samt tilläggsupplysningar.


MD


TS


JS


KS


CH

Resultatuträkning

Belopp i kSEK	Not	2020-07-01 2020-12-31 (6 mån)	2019-07-01 2020-06-30 (12 mån)
Rörelseintäkter m.m.	4,5		
Nettoomsättning		27 641	55 930
Övriga rörelseintäkter		17	12
		27 658	55 942
Rörelsens kostnader			
Övriga externa kostnader	6	-10 873	-23 669
Personalkostnader	7	- 13 766	-29 456
Av/nedskrivningar av materiella och Immateriella anläggningstillgångar	9,10	-1 138	-2 235
Rörelseresultat	5	1 881	582
Resultat från finansiella poster			
Övriga ränteintäkter och liknande resultatposter	4	9	0
Räntekostnader och liknande resultatposter	6	0	-14
		1 890	568
Skatt på årets resultat	8	-408	-154
Årets resultat		1 482	414
Resultat per aktie	13		
Resultat per aktie, SEK		0,14	0,04
Förslagen utdelning per aktie, SEK		0,09	0
Meddelantalet aktier, st		10 372 250	10 372 250

Balansräkning

Belopp i kSEK	Not	2020-12-31	2020-06-30
TILLGÅNGAR			
Anläggningstillgångar			
<i>Immateriella anläggningstillgångar</i>			
Förvärvad Panel	9	5 336	5 412
		5 336	5 412
<i>Materiella anläggningstillgångar</i>			
Inventarier, verktyg och installationer	10	135	191
		135	191
Summa anläggningstillgångar		5 471	5 603
Omsättningstillgångar			
<i>Varulager m.m.</i>			
Övriga lagertillgångar		0	11
		0	11
<i>Kortfristiga fordringar</i>			
Kundfordringar		15 517	8 731
Övriga fordringar		11	12
Förutbetalda kostnader och upplupna intäkter	11	2 396	2 645
		17 924	11 388
Kassa och bank	12	9 333	7 759
Summa omsättningstillgångar		27 257	19 158
SUMMA TILLGÅNGAR		32 728	24 761

Balansräkning

Belopp i kSEK	Not	2020-12-31	2020-06-30
EGET KAPITAL OCH SKULDER			
<i>Eget kapital</i>			
<i>Bundet eget kapital</i>			
Aktiekapital	13	2 074	2 074
Reservfond		130	130
		2 204	2 204
<i>Fritt eget kapital</i>			
Överkursfond		5 805	5 805
Balanserad vinst eller förlust		3 982	3 568
Årets resultat		1 482	414
		11 269	9 787
Summa eget kapital		13 473	11 991
<i>Kortfristiga skulder</i>			
Leverantörsskulder		3 659	2 646
Skatteskulder		562	154
Övriga kortfristiga skulder		2 932	1 653
Upplupna kostnader och förutbetalda intäkter	14	12 102	8 317
		19 255	12 770
SUMMA EGET KAPITAL OCH SKULDER		32 728	24 761

Förändring av eget kapital (kSEK)

	Aktie- kapital	Reserv- fond	Överkurs- fond	Balanserat resultat	Årets resultat	Summa eget kapital
Ingående eget kapital 1 juli 2020	2 074	130	5 805	3 568	414	11 991
Vinstdisposition				414	-414	
Utdelning						
Årets resultat					1 482	1 482
Utgående eget kapital 31 december 2020	2 074	130	5 805	3 982	1 482	13 473

Kassaflödesanalys

Belopp i kSEK	Not	2020-07-01 2020-12-31	2019-07-01 2020-06-30
Den löpande verksamheten			
Rörelseresultat		1 881	582
Justeringar för poster som inte ingår i kassaflödet m.m.	9,10	1 138	2 235
		3 019	2 817
Betald skatt		0	821
Erhållen ränta		9	0
Erlagd ränta		0	-14
Kassaflöde från den löpande verksamheten före förändringar av rörelsekapital		9	3 624
<i>Kassaflöde från förändringar i rörelsekapital</i>			
Minskning(+)/ökning(-) av kundfordringar		-6 786	1 140
Minskning(+)/ökning(-) av fordringar		250	-195
Minskning(+)/ökning(-) av leverantörsskulder		1 013	-1 972
Minskning(+)/ökning(-) av kortfristiga skulder		5 065	-814
Minskning(+)/ökning(-) av varulager m.m.		11	7
Summa förändring i rörelsekapitalet		-447	-1 834
Kassaflöde från den löpande verksamheten		2 581	1 791
Investeringsverksamheten			
Förvärv av immateriella anläggningstillgångar	9	-1 007	-2 064
Förvärv av materiella anläggningstillgångar	10	0	-246
Kassaflöde från investeringsverksamheten		-1 007	-2 310
Finansieringsverksamheten			
Utbetald utdelning		0	-1 036
Kassaflöde från finansieringsverksamheten		0	-1 036
Årets kassaflöde		1 574	-1 556
Likvida medel vid årets början		7 759	9 315
Likvida medel vid årets slut	12	9 333	7 759

MD

TS

JS

KS

CH

Tilläggsupplysningar

NOT 1 Allmän information

Novus är dotterföretag till ALS Invest AB, organisationsnummer 556636-7750.

NOT 2 Redovisnings- och värderingsprinciper

De redovisningsprinciper som tillämpas överensstämmer med Årsredovisningslagen, samt de som anges i BFNAR 2012:1. Principerna är oförändrade med föregående år. Koncernredovisning i moderföretaget upprättas ej med hänvisning till ÅRL 7:3.

2.1 Redovisningsprinciper och finansiell rapportering

Följande redovisnings- och värderingsprinciper är tillämpade i årsredovisningen:

2.2 Klassificering

Anläggningstillgångar, långfristiga skulder och avsättningar består i allt väsentligt enbart av belopp som förväntas återvinnas eller betalas efter mer än tolv månader räknat från balansdagen.

Omsättningstillgångar och kortfristiga skulder består i allt väsentligt av belopp som förväntas återvinnas eller betalas inom tolv månader räknat från balansdagen.

2.3 Värderingsprinciper

Tillgångar, avsättningar och skulder har värderats till anskaffningsvärden om inget annat anges nedan.

2.4 Intäktsredovisning

Intäkter innefattar det verkliga värdet av sålda tjänster exklusive mervärdesskatt, krediteringar och rabatter. Novus säljer tjänster i form av olika typer av undersökningar. Dessa tjänster tillhandahålls baserade på tid och material eller som fastprisavtal där avtalsvillkoren vanligen har en löptid som ligger i spannet 1-3 månader. Intäkter motsvaras av periodens upparbetning / nedlagt arbete till utpris. Lön och andra utgifter hänförliga till nedlagt arbete kostnadsförs under den period som arbete och tjänster utförs. Upparbetat ännu ej fakturerat arvode redovisas som upplupen intäkt i balansräkningen. Fakturerat men ännu ej upparbetat arvode redovisas som upplupen kostnad.

2.9 Fordringar

Fordringar är redovisade till det belopp varmed de beräknas inflyta.

2.10 Fordringar och skulder i utländsk valuta

Fordringar och skulder i utländsk valuta har värderats till balansdagens kurs och orealiserade kursvinster och kursförluster ingår i resultatet. Kursvinster (-förluster) på rörelserelaterade fordringar och skulder redovisas som övriga rörelseintäkter (rörelsekostnader). Kursdifferenser avseende finansiella tillgångar och skulder redovisas under resultat från finansiella poster.

2.11 Kassaflödesanalys

Kassaflödesanalysen upprättas enligt indirekt metod. Det redovisade kassaflödet omfattar endast transaktioner som medför in- eller utbetalningar.

2.12 Ersättningar till anställda

Ersättningar till anställda avser alla typer av ersättningar som företaget lämnar till de anställda. Företagets ersättningar innefattar bland annat löner, betald semester, betald frånvaro, bonus och ersättningar efter avslutad anställning (pensioner). Redovisning sker i takt med intjänandet. Ersättningar till anställda efter avslutad anställning avser avgiftsbestämda eller förmånsbestämda pensionsplaner beroende på anställningsvillkor. Som avgiftsbestämda planer klassificeras planer där fastställda avgifter betalas och det inte finns förpliktelser, varken legala eller informella, att betala något ytterligare, utöver dessa avgifter. Övriga planer klassificeras som förmånsbestämda pensionsplaner. Företaget har inga övriga långfristiga ersättningar till anställda.

NOT 3 Finansiell riskhantering

3.1 Finansiella riskfaktorer

Bolaget utsätts genom sin verksamhet för en mängd olika finansiella risker: Marknadsrisk (inklusive valutarisk, ränterisk och prISRISK), kreditrisk, likviditetsrisk och kassaflödesrisk. Bolagets övergripande riskhanteringspolicy fokuserar på oförutsägbarheten på de finansiella marknaderna och eftersträvar att minimera potentiella ogynnsamma effekter på bolagets finansiella resultat.

Finansiella instrument

Bolaget använder sig ej av några finansiella instrument i form av derivatinstrument, varför risken förknippad med sådana ej föreligger.

Kreditrisk

Bolaget har fastställt policys och uppföljning för att säkra att försäljningen sker till kunder med lämplig betalningshistorik. Majoriteten av Bolagets uppdrag sker med kunder där långvariga relationer föreligger med god betalningshistorik varför kreditrisken för närvarande bedöms som balanserad.

Likviditets- och finansieringsrisk

Likviditetsrisk innebär att betalningsförpliktelser inte kan uppfyllas som en följd av otillräcklig likviditet. Bolaget strävar efter tillräckliga likvida medel och tillgänglig finansiering genom tillräckliga avtalade kreditmöjligheter. Ledningen följer också noga rullande prognoser för bolagets likviditetsreserv, som består av outnyttjade lånelöften och likvida medel (se not 12), på basis av förväntade kassaflöden.

Valutarisk

Inköp och försäljning sker i all väsentlighet i svenska kronor varför valutaexponeringen är mycket begränsad.

Ränterisk avseende kassaflöden och verkliga värden

Eftersom bolaget inte innehar några väsentliga räntebärande tillgångar eller skulder är bolagets kassaflöde från den löpande verksamheten i allt väsentligt oberoende av förändringar i marknadsräntor.

3.2 Hantering av kapitalrisk

Bolagets mål avseende kapitalstrukturen är att trygga bolagets förmåga att fortsätta sin verksamhet, så att den kan generera avkastning till aktieägarna och nytta för andra intressenter och att upprätthålla optimal kapitalstruktur för att hålla kostnader för kapitalet nere. För att upprätthålla eller justera kapitalstrukturen, kan bolaget förändra den utdelning som betalas till aktieägarna, utfärda nya aktier eller sälja tillgångar för att minska skulderna.

MD
MD

TS
TS

JS
JS

KS
KS

CH
CH



NOT 4 Nettoomsättning per rörelsegren

Nettoomsättningen är till sin helhet hänförlig till en och samma verksamhetsgren och bolaget är primärt verksam på den svenska marknaden.

NOT 5 Inköp och försäljning mellan koncernföretag

Under räkenskapsåret har tjänster köpts till ett värde av kSEK 720 (1 482).

Under räkenskapsåret har försäljning mellan företagen sålts till ett värde av kSEK 0 (0)

NOT 6 Övriga externa kostnader

	2020 (6 mån)	2019/2020
Upplysning om revisorns arvode och kostnadsersättning		
Ernst & Young AB		
Revisionsuppdrag.	130	209
Summa	130	209

Med revisionsuppdrag avses revisorns ersättning för den lagstadgade revisionen. Arbete innefattar granskningen av årsredovisningen och bokföringen, styrelsens och verkställande direktörens förvaltning.

	2020 (6 mån)	2019/2020
Operationell leasing		
Kostnadsförda leasingavgifter avseende operationella leasingavtal	1 436	2 657
Summa	1 436	2 657

	2020 (6 mån)	2019/2020
Framtida minimileasingavgifter avseende operationella leasingavtal		
Ska betalas inom 1 år	2 584	2 286
Ska betalas inom 2-5 år	5 161	5 572
Ska betalas senare än 5 år	0	0

Åtaganden avseende operationell leasing - där bolaget är leasetagare

Bolaget hyr kontor samt personbilar. Det största avtalet är ej uppsägningsbara i förtid. Leasingavtalen har olika villkor, indexklausuler och rätt till förlängning. Villkoren är maknadsmässiga vad avser såväl priser som avtalslängd.

Betalningar som görs under leasingtiden kostnadsförs i resultaträkningen linjärt över leasingperioden.

NOT 7 Personalkostnader

	2020 (6 mån)	2019/2020
Medelantalet anställda med fördelning på kvinnor och män uppgår till		
Kvinnor	23	22
Män	11	11
Totalt	34	33

	2020 (6 mån)	2019/2020
Löner och ersättningar uppgår till:		
Styrelsen och verkställande direktören	642	1 267
Övriga anställda	6 933	15 606
Totala löner och ersättningar	7 575	16 888

Sociala kostnader:		
Styrelsen och verkställande direktören	202	398
Övriga anställda	2 178	5 493
(varav pensionskostnader)	(1 449)	(3 089)
Totala löner, ersättningar, sociala kostnader sociala kostnader och pensionskostnader	9 955	22 779

Bolaget har inga utestående pensionsförpliktelser.

Ersättningar till ledande befattningshavare

Styrelseledamöternas arvoden fastställs av ordinarie bolagsstämma den 3 november 2020. Årsstämman 2020 beslutade om ett styrelsearvode om 40 000 kr per helår för styrelseledamöter som ej erhåller annan ersättning av Novus. För halvåret juli – dec 2020 utgår 20 000kr, till respektive styrelseledamot som ej erhåller annan ersättning av Novus.

Arvoden som utbetalats till styrelseledamöterna uppgick för förkortade räkenskapsåret till kSEK 60 (200).

Styrelsen fastställer ersättning och anställningsvillkor för bolagets verkställande direktör. Ersättning till verkställande direktören utgörs av grundlön, i förekommande fall rörlig lön, förmån i form av tjänstebil samt pension. Rörlig lön skall baseras på bolagets resultattillväxt.

MD
MD

TZ
TS

JS
JS

KS
KS

CH
CH

Ersättningar och övriga förmåner under räkenskapsår juli – dec 2020 respektive juli 2019 - juni 2020.

Räkenskapsår 2020 (6 mån)	Grundlön/ styrelsearvode	Pension	Rörlig- ersättning	Totalt
Styrelsens ordf.	20	0	0	20
Styrelsens led.	40	0	0	40
Nuvarande VD	630	120	161	911
Andra ledande befattningshavare	1 921	373	156	2 450
Summa	2 611	493	317	3 421

Räkenskapsår 2019/2020	Grundlön/ styrelsearvode	Pension	Rörlig-/ Övrig ersättning	Totalt
Styrelsens ordf.	0	0	0	0
Styrelsens led.	0	0	0	0
Nuvarande VD	1 267	248	48	1 563
Andra ledande befattningshavare	3 752	806	34	4 592
Summa	5 019	1 054	233	6 155

Avgångsvederlag

Den verkställande direktören har en uppsägningstid om 6 månader ömsesidigt.

Mellan bolaget och övriga befattningshavare gäller avtalsenliga uppsägningstider på 3 - 6 månader. Några avtal om avgångsvederlag eller liknande finns ej.

Könsfördelning i styrelse och företagsledning	2020 (6 mån)	2019/2020
Antal styrelseledamöter	4	7
Varav kvinnor	(1)	(2)
Antal övriga befattningshavare inkl. VD	6	6
Varav kvinnor	(3)	(3)

MD
MD

CH
CH

TS
TS

JS
JS

KS
KS

NOT 8 Skatt på årets resultat

	2020 (6 mån)	2019/2020
Följande komponenter ingår i skattekostnaden:		
Aktuell skatt	-408	-154
Skatt på årets resultat	-408	-154

Skillnaden mellan redovisad skattekostnad och skattekostnad baserat på gällande skattesats förklaras av tabell nedan:

	2020 (6 mån)	2019/2020
Redovisat resultat före skatt	1 890	568
Skatt enligt gällande skattesats 21,4%	-404	-121
Skatteeffekt av:		
- Ej avdragsgilla kostnader	-4	-33
Skatt på årets resultat	-408	-154

NOT 9 Förvärvat panel

	2020-12-31	2020-06-30
Ingående anskaffningsvärden	17 094	14 799
Inköp	1 007	2 295
Utgående ackumulerade anskaffningsvärden	18 101	17 094
Ingående avskrivningar	-11 683	-9 558
Årets avskrivningar	-1 082	-2 125
Utgående ackumulerade avskrivningar	-12 765	-11 683
Utgående bokfört värde	5 336	5 411

NOT 10 Inventarier, verktyg och installationer

	2020-12-31	2020-06-30
<i>Akkumulerade anskaffningsvärden</i>		
Vid årets början	334	320
Nyanskaffningar	0	14
	334	334
<i>Akkumulerade avskrivningar</i>		
Vid årets början	-143	-33
Årets avskrivningar	-56	-110
	-199	-143
Redovisat värde vid årets slut	135	191

MD
MD

TS

JS

KS
33(44)

CH
CH

NOT 11 Förutbetalda kostnader och upplupna intäkter

	2020-12-31	2020-06-30
Upparbetade ej ännu fakturerade intäkter	1 216	1 350
Förutbetald hyra	655	625
Övriga förutbetalda kostnader & upplupna intäkter	525	670
Summa	2 396	2 645

NOT 12 Likvida medel

	2020-12-31	2020-06-30
Kassa och bank	9 333	7 759
Summa	9 333	7 759

I likvida medel i kassaflödesanalysen ingår följande:

	2020-12-31	2020-06-30
Kassa och bank	9 333	7 759
Summa	9 333	7 759
	2020-12-31	2020-06-30
Limit checkräkningskrediter	2 000	2 000
Varav utnyttjad	0	0
Outnyttjade checkräkningskrediter	2 000	2 000

MD
MD

TZ
TS

JS
JS

KS
KS

CH
CH

NOT 13 Resultat per aktie

Aktieslag	Antal aktier	Kvot värde (SEK)	Antal röster per aktie
A-aktie	10 370 250	0,2	1
Summa	10 372 250	0,2	1

Aktiekapitalet och antal aktier har fr. o. m. 2003 genom nyemissioner, split och nedsättning förändrats enligt nedanstående:

År	Händelse	Kvotvärde (SEK)	Antal aktier (st)	Ökning av aktiekapital (kSEK)	Inbetalt belopp, netto (kSEK)
2003	Bolagsbildning	100	1 000	100	100
2006	Split 1:99	1	99 000	0	0
2006	Nyemission	1	600 000	600	600
2006	Nyemission	1	2 350 000	2 350	2 350
2006	Minskning av aktiekapitalet	0,30	0	-2 135	0
2006	Split 1:1,5	0,20	1 525 000	0	0
2007	Nyemission	0,20	1 352 000	270	3 994
2008	Nyemission	0,20	4 445 250	889	2 971
31 december 2020		0,2	10 372 250	2 074	






Aktien och ägarstruktur

Bolagets aktie är noterad på Spotlight Stockmarkets sedan 1 juni 2007. Den 31 december 2020 uppgick antalet aktieägare med fler än 500 stycken aktier till 205 stycken och det totala antalet aktier uppgår vid periodens utgång till 10 372 250 (10 372 250) stycken med ett kvotvärde på 0,20 kr (0,20 kr). Bolagets största ägare är ALS Invest AB, som ägs av Gallup Nordic AB, med 61,58 % av kapital och röster. Därutöver finns inga aktieägare med en kapital- eller röstandel överstigande 10%.

Insynspersoners aktieinnehav

Bland registrerade insynspersoner (inklusive närstående) har följande förändringar skett under räkenskapsåret 2020

Namn	Förändring	Innehav 2020-12-31
ALS Invest AB	+ 37 127	6 387 439
Malila Media	+ 25 000	25 000

Resultat per aktie

Resultat per aktie beräknas genom att årets resultat divideras med ett vägt genomsnittligt antal utestående stamaktier under perioden. Några utspädningseffekter föreligger ej.

	2020 (6 mån)	2019/2020
Resultat per aktie, SEK	0,14	0,04
Medelantalet aktier (st)	10 372 250	10 372 250

Utdelningspolitik

Den beslutade policyn är att ca 60% av vinsten delas ut till aktieägarna över konjunktur.

NOT 14 Upplupna kostnader och förutbetalda intäkter

	2020-12-31	2020-06-30
Upplupna semesterlöner	2 359	3 398
Upplupna sociala avgifter	741	1 068
Upplupen särskild löneskatt pension	1 597	1092
Upplupen panelbelöningssskuld 1)	529	567
Övriga upplupna kostnader	3 297	2 049
Förfakturerade intäkter	3 579	143
Summa	12 102	8 317

1) Deltagande i undersökningar från panelmedlemmar ger rätt till en ersättning per besvarad undersökning. Panelskulden utgörs av det sammanlagda belopp som Novus bedömer panelmedlemmar kommer att utnyttja.



KUNSKAP



FÖRSTÅELSE



FÖRÄNDRINGS-
UNDERLAG



RISKMINIMERING



VERKLIGHETS
BILD



KOMPETENS



MÅLGRUPPS-
ANPASSNING



INSIKTER

NOT 15 Transaktioner med närstående

Ett konsultavtal föreligger mellan Novus och Malila Media AB, vilket ägs och drivs av styrelseordföranden Jan Scherman. Avtalet innebär att Novus köper tjänster på konsultbasis gällande affärsutveckling och specifika kundkontakter. Under räkenskapsåret har tjänster köpts till ett värde av kSEK 105 (35).

Novus största ägare, ALS Invest AB, har anställt juristen Ulrika Sjöström som sedan våren 2018 levererar juridisk rådgivning till Novus. På grund av GDPR blev det nödvändigt med löpande juridisk rådgivning. Genom denna lösning får Novus en jurist som kan och förstår verksamheten. Från och med januari 2019 har även Kristin Sjöström anställts av ALS Invest AB och har under året arbetat som AD för Novus. Under räkenskapsåret har tjänster köpts av ALS invest AB till ett värde av kSEK 720 (1 482).

Överenskommelse om tjänster och finansiering med närstående sker på marknadsmässiga villkor.

MD
MD

CH
CH

TS
TS

JS
JS

KS
KS

NOT 16 Händelser efter balansdagen

Valberedning föreslår Karin Eliasson som ny styrelseledamot. Karin Eliasson har en lång erfarenhet och har suttit i ledningen i flera av Sveriges absolut största företag, bland annat Autoliv, Telia och SCA. Hon sitter idag i styrelsen ibland annat Ruter Dam och Karolinska universitetssjukhuset.

Novus VD har fått i uppdrag att leda EAPC:s ramverk för demokratiutveckling. EAPC (European Association for Political Consultants) reagerade starkt på de händelser som skedde i samband med USA valet och stormningen av Kapitolium. Som en konsekvens av detta och rollen som politiska konsulter har i valrörelser i världen, har man bett Torbjörn Sjöström leda arbetet "Charter for democracy". En stark demokrati är helt avgörande för politiska konsulters arbete. Målet är att sätta ett ramverk för hur EAPCs medlemmar ska kunna hjälpa stärka demokratin.

Novus har rekryterat för att kunna möta den ökade efterfrågan och bredda vår affär.

Underskrifter

Stockholm 2021-03-31



Torbjörn Sjöström
Verkställande
direktör/styrelseledamot



Jan Scherman (31 Mar 2021 19:35 GMT+2)

Jan Scherman
Styrelseordförande



Kristin Sjöström (1 Apr 2021 12:23 GMT+2)

Kristin Sjöström
Styrelseledamot



Micael Dahlen (1 Apr 2021 12:29 GMT+2)

Micael Dahlén
Styrelseledamot

Vår revisionsberättelse har avgivits 2021-04-05

Ernst & Young AB



Charlotte Holmstrand (5 Apr 2021 06:58 GMT+2)

Charlotte Holmstrand
Auktoriserad revisor

Revisionsberättelse

Till bolagsstämman i Novus Group International AB, org.nr 556654-0786

Rapport om årsredovisningen

Uttalanden

Vi har utfört en revision av årsredovisningen för Novus Group International AB för räkenskapsåret 2020-07-01 - 2020-12-31.

Enligt vår uppfattning har årsredovisningen upprättats i enlighet med årsredovisningslagen och ger en i alla väsentliga avseenden rättvisande bild av Novus Group International ABs finansiella ställning per den 31 december 2020 och av dess finansiella resultat och kassaflöde för året enligt årsredovisningslagen. Förvaltningsberättelsen är förenlig med årsredovisningens övriga delar.

Vi tillstyrker därför att bolagsstämman fastställer resultaträkningen och balansräkningen.

Grund för uttalanden

Vi har utfört revisionen enligt International Standards on Auditing (ISA) och god revisionssed i Sverige. Vårt ansvar enligt dessa standarder beskrivs närmare i avsnittet *Revisorns ansvar*. Vi är oberoende i förhållande till Novus Group International AB enligt god revisorssed i Sverige och har i övrigt fullgjort vårt yrkesetiska ansvar enligt dessa krav.

Vi anser att de revisionsbevis vi har inhämtat är tillräckliga och ändamålsenliga som grund för våra uttalanden.

Styrelsens och verkställande direktörens ansvar

Det är styrelsen och verkställande direktören som har ansvaret för att årsredovisningen upprättas och att den ger en rättvisande bild enligt

årsredovisningslagen. Styrelsen och verkställande direktören ansvarar även för den interna kontroll som de bedömer är nödvändig för att upprätta en årsredovisning som inte innehåller några väsentliga felaktigheter, vare sig dessa beror på oegentligheter eller misstag.

Vid upprättandet av årsredovisningen ansvarar styrelsen och verkställande direktören för bedömningen av bolagets förmåga att fortsätta verksamheten. De upplyser, när så är tillämpligt, om förhållanden som kan påverka förmågan att fortsätta verksamheten och att använda antagandet om fortsatt drift. Antagandet om fortsatt drift tillämpas dock inte om styrelsen och verkställande direktören avser att likvidera bolaget, upphöra med verksamheten eller inte har något realistiskt alternativ till att göra något av detta.

Revisorns ansvar

Våra mål är att uppnå en rimlig grad av säkerhet om att årsredovisningen som helhet inte innehåller några väsentliga felaktigheter, vare sig dessa beror på oegentligheter eller misstag, och att lämna en revisionsberättelse som innehåller våra uttalanden. Rimlig säkerhet är en hög grad av säkerhet, men är ingen garanti för att en revision som utförs enligt ISA och god revisionssed i Sverige alltid kommer att upptäcka en väsentlig felaktighet om en sådan finns. Felaktigheter kan uppstå på grund av oegentligheter eller misstag och anses vara väsentliga om de enskilt eller tillsammans rimligen kan förväntas påverka de ekonomiska beslut som användare fattar med grund i årsredovisningen.

Som del av en revision enligt ISA använder vi professionellt omdöme och har en professionellt skeptisk inställning under hela revisionen. Dessutom:

- » identifierar och bedömer vi riskerna för väsentliga felaktigheter i årsredovisningen, vare sig dessa beror på oegentligheter eller misstag, utformar och utför granskningsåtgärder bland annat utifrån dessa risker och inhämtar revisionsbevis som är tillräckliga och ändamålsenliga för att utgöra en grund för våra uttalanden. Risken för att inte upptäcka en väsentlig felaktighet till följd av oegentligheter är högre än för en väsentlig felaktighet som beror på misstag, eftersom oegentligheter kan innefatta agerande i maskopi, förfalskning, avsiktliga utelämnanden, felaktig information eller åsidosättande av intern kontroll.
- » skaffar vi oss en förståelse av den del av bolagets interna kontroll som har betydelse för vår revision för att utforma granskningsåtgärder som är lämpliga med hänsyn till omständigheterna, men inte för att uttala oss om effektiviteten i den interna kontrollen.
- » utvärderar vi lämpligheten i de redovisningsprinciper som används och rimligheten i styrelsens och verkställande direktörens uppskattningar i redovisningen och tillhörande upplysningar.
- » drar vi en slutsats om lämpligheten i att styrelsen och verkställande direktören använder antagandet om fortsatt drift vid upprättandet av årsredovisningen. Vi drar också en slutsats, med grund i de inhämtade revisionsbevisen, om det finns någon väsentlig osäkerhetsfaktor som avser sådana händelser eller förhållanden som kan leda till betydande tvivel om bolagets förmåga att fortsätta verksamheten. Om vi drar slutsatsen att det finns en väsentlig osäkerhetsfaktor, måste vi i revisionsberättelsen fästa uppmärksamheten på upplysningarna i årsredovisningen om den väsentliga osäkerhetsfaktorn eller, om sådana upplysningar är otillräckliga, modifiera uttalandet om årsredovisningen. Våra slutsatser baseras på de revisionsbevis som inhämtas fram till datumet för revisionsberättelsen. Dock kan framtida händelser eller förhållanden göra att ett bolag inte längre kan fortsätta verksamheten.
- » utvärderar vi den övergripande presentationen, strukturen och innehållet i årsredovisningen, däribland upplysningarna, och om årsredovisningen återger de underliggande transaktionerna och händelserna på ett sätt som ger en rättvisande bild.

Vi måste informera styrelsen om bland annat revisionens planerade omfattning och inriktning samt tidpunkten för den. Vi måste också informera om betydelsefulla iakttagelser under revisionen, däribland de eventuella betydande brister i den interna kontrollen som vi identifierat.

Rapport om andra krav enligt lagar och andra författningar

Uttalanden

Utöver vår revision av årsredovisningen har vi även utfört en revision av styrelsens och verkställande direktörens förvaltning för Novus Group International AB för räkenskapsåret 2020-07-01 - 2020-12-31 samt av förslaget till dispositioner beträffande bolagets vinst eller förlust.

Vi tillstyrker att bolagsstämman disponerar vinsten enligt förslaget i förvaltningsberättelsen och beviljar styrelsens ledamöter och verkställande direktören ansvarsfrihet för räkenskapsåret.

Grund för uttalanden

Vi har utfört revisionen enligt god revisionsssed i Sverige. Vårt ansvar enligt denna beskrivs närmare i avsnittet *Revisorers ansvar*. Vi är oberoende i förhållande till Novus Group International AB enligt god revisorssed i Sverige och har i övrigt fullgjort vårt yrkesetiska ansvar enligt dessa krav.

Vi anser att de revisionsbevis vi har inhämtat är tillräckliga och ändamålsenliga som grund för våra uttalanden.

Styrelsens och verkställande direktörens ansvar

Det är styrelsen som har ansvaret för förslaget till dispositioner beträffande bolagets vinst eller förlust. Vid förslag till utdelning innefattar detta bland annat en bedömning av om utdelningen är försvarlig med hänsyn till de krav som bolagets verksamhetsart, omfattning och risker ställer på storleken av bolagets egna kapital, konsolideringsbehov, likviditet och ställning i övrigt.

Styrelsen ansvarar för bolagets organisation och förvaltningen av bolagets angelägenheter. Detta innefattar bland annat att fortlöpande bedöma bolagets ekonomiska situation och att tillse att bolagets organisation är utformad så att bokföringen, medelsförvaltningen och bolagets ekonomiska angelägenheter i övrigt kontrolleras på ett betryggande sätt. Verkställande direktören ska sköta den löpande förvaltningen enligt styrelsens riktlinjer och anvisningar och bland annat vidta de åtgärder som är nödvändiga för att bolagets bokföring ska fullgöras i överensstämmelse med lag och för att medelsförvaltningen ska skötas på ett betryggande sätt.

Revisorers ansvar

Vårt mål beträffande revisionen av förvaltningen, och därmed vårt uttalande om ansvarsfrihet, är att inhämta revisionsbevis för att med en rimlig grad av säkerhet kunna bedöma om någon styrelseledamot eller verkställande direktören i något väsentligt avseende:

- » företagit någon åtgärd eller gjort sig skyldig till någon försummelse som kan föranleda ersättningskyldighet mot bolaget, eller
- » på något annat sätt handlat i strid med aktiebolagslagen, årsredovisningslagen eller bolagsordningen.

Vårt mål beträffande revisionen av förslaget till dispositioner av bolagets vinst eller förlust, och därmed vårt uttalande om detta, är att med rimlig grad av säkerhet bedöma om förslaget är förenligt med aktiebolagslagen.

Rimlig säkerhet är en hög grad av säkerhet, men ingen garanti för att en revision som utförs enligt god revisionsssed i Sverige alltid kommer att upptäcka åtgärder eller försummelser som kan föranleda ersättningskyldighet mot bolaget, eller att ett förslag till dispositioner av bolagets vinst eller förlust inte är förenligt med aktiebolagslagen.

Som en del av en revision enligt god revisionsssed i Sverige använder vi professionellt omdöme och har en professionellt skeptisk inställning under hela revisionen. Granskningen av förvaltningen och förslaget till dispositioner av bolagets vinst eller förlust grundar sig främst på revisionen av räkenskaper. Vilka tillkommande granskningsåtgärder som utförs baseras på vår professionella bedömning med utgångspunkt i risk och väsentlighet. Det innebär att vi fokuserar granskningen på sådana åtgärder, områden och förhållanden som är väsentliga för verksamheten och där avsteg och överträdelser skulle ha särskild betydelse för bolagets situation. Vi går igenom och prövar fattade beslut, beslutsunderlag, vidtagna åtgärder och andra förhållanden som är relevanta för vårt uttalande om ansvarsfrihet. Som underlag för vårt uttalande om styrelsens förslag till dispositioner beträffande bolagets vinst eller förlust har vi granskat styrelsens motiverade yttrande samt ett urval av underlagen för detta för att kunna bedöma om förslaget är förenligt med aktiebolagslagen.

Stockholm 5 apr 2021

Ernst & Young AB

Charlotte Holmstrand

[Charlotte Holmstrand \(5 Apr 2021 06:58 GMT+2\)](#)

Charlotte Holmstrand
Auktoriserad revisor

Information om styrelsen, ledande befattningshavare och bolagets revisorer

Styrelsen



Styrelseordförande

Jan Scherman

Ledamot sedan: 2020

Innehav: 0 aktier

Övriga uppdrag:

Styrelsesuppleant i Korvakademin och Malila Media AB

Jan Scherman har varit VD för TV4-Gruppen under tio år.

Dessförinnan programdirektör, chef samhälle och nyheter på TV4. Han har jobbat som journalist på bl.a TV4, SVT och SR. Jan Scherman var efter TV4 bland annat på Aftonbladet och utvecklade deras tv-satsning.



CEO & Styrelseledamot

Torbjörn Sjöström

Ledamot sedan: 2008

Innehav: 248 720 aktier

Övriga uppdrag:

Styrelseledamot i ALS Invest AB och Tusinvest AB, Styrelseledamot Gallup Nordic AB.

VD för Novus sedan 2011, och i denna roll utnämnd till bl.a. Sveriges bästa kommunikationskonsult och Europas bästa VD inom undersökningsbranschen. Tidigare förflutet inom telekom- och tjänstebanschen. Verksam i Softcom 2003 till 2005, i Svenska Gallup AB 2002 till 2003, VD för Becon Mobile mellan åren 2000 till 2002.



Styrelseledamot

Kristin Sjöström

Ledamot sedan: 2010

Innehav: 141 951 aktier

Övriga uppdrag:

Styrelsesuppleant i ALS Invest AB, ägare av produktionsbolaget Francis Floor AB.

Art Director på Novus sedan

2013. Långt förflutet inom TV och reklam, bland annat arbetat på MTV Networks i New York, London, Buenos Aires och Stockholm.



Styrelseledamot

Micael Dahlén

Ledamot sedan: 2018

Innehav: 0 aktier

Övriga uppdrag: Ledamot i Newbody AB, Suppleant i Go Figure Sverige AB

Micael Dahlén är ekonomiprofessorn med stjärnstatus. Han är en populär talare och

författare. Idag är han aktuell på Dramaten med *Om Lycka*.

Ledande befattningshavare

CEO & Styrelseledamot

Torbjörn Sjöström

Se beskrivning under avsnitt Styrelse



CDO


Gun Pettersson

Anställd sedan: 2008

Antal aktier: 20 000 st.

Gun är CDO. Hon har en bakgrund som marknads- och kommunikationschef och har de senaste 20 åren arbetat i undersökningsbranschen. Gun började på Novus 2008

och har under alla år, i olika roller, ansvarat för rådgivarna på Novus samt drivit affärsutveckling och försäljning.



COO

Mikael Ohlsson

Anställd sedan: 2008

Antal aktier: 120 000 st.

Mikael är COO. Mikael är kvalitetsansvarig för projektgenomförandet samt ansvarig för uppbyggnad och underhåll av den slumpmässigt rekryterade Novus Sverigepanel samt alla de kundpaneler som

Novus administrerar. Mikael ansvarade redan 1997 för att bygga upp den första webbpanelen i Sverige som även var en av de första i Europa/USA. Mikael har tidigare haft samma ansvarsområden på flera av de största undersökningsföretagen i Sverige.



CPO (Chief Project Officer)

Anita Bergsveen

Anställd sedan: 2016

Antal aktier: 0 st.

Anita är CPO. Hon är ansvarig för Reserachgruppen. Hon har jobbat inom undersökningsbranschen i mer än 10 år och har stor erfarenhet av projektledning, teamstruktur

och processbyggande.



CFO & HR

Ana Serafimovska

Anställd: 2011

Antal aktier: 440 st

Ana är CFO. Har under sin tid på Novus utvecklat både ekonomiavdelningen och HR. Har drygt 10 års erfarenhet av redovisning och intern rapportering.



Business Manager

Peter Blid

Anställd sedan: 2017

Antal aktier: 0 st.

Peter är anställd idag som Business manager och Strategic advisor. Peter kommer närmast från Sveriges Radio där han var chef för publik- och omvärldsanalys, och har haft

ett tidigare förflutet på Novus i rollen som seniorkonsult (under åren 2009 till 2015).

Peter har drygt 20 års erfarenhet av att leda projekt inom kommunikations-, varumärkes- och affärs- och konceptutveckling, ofta i syfte att ge strategisk rådgivning till sina kunder..

MD
MD

CH
CH

TS
TS

JS
JS

KS
KS

Revisorer

Ernst & Young AB

Charlotte Holmstrand (född 1976) huvudansvarig revisor.

Adresser

Huvudkontor Novus Group International AB (publ)

Adress: Sveavägen 59, 113 59 Stockholm

Telefon: 08-535 25 820

E-post: info@novus.se

Hemsida: www.novus.se














Novus årsredovisning dec 2020


Slutgiltig revideringsrapport


2021-04-05


Skapad:	2021-03-31
Av:	Torbjörn Sjöström (torbjorn.sjostrom@novus.se)
Status:	Signerat
Transaktions-ID:	CBJCHBCAABAA9qWT_Y1QiwGK_KeYD6E0S40Amt62Ipub


Historik

-  Dokumentet skapades av Torbjörn Sjöström (torbjorn.sjostrom@novus.se)
2021-03-31 - 14:52:22 GMT - IP-adress: 83.233.76.168
-  Dokumentet har e-signerats av Torbjörn Sjöström (torbjorn.sjostrom@novus.se)
Signaturdatum: 2021-03-31 - 15:13:56 GMT - Tidskälla: server- IP-adress: 83.233.76.168
-  Dokumentet skickades med e-post till Jan Schermn (jan@scherman.tv) för signering
2021-03-31 - 15:14:00 GMT
-  E-postmeddelandet har visats av Jan Schermn (jan@scherman.tv)
2021-03-31 - 16:02:24 GMT - IP-adress: 77.53.133.27
-  Dokumentet har e-signerats av Jan Schermn (jan@scherman.tv)
Signaturdatum: 2021-03-31 - 17:35:35 GMT - Tidskälla: server- IP-adress: 77.53.133.27
-  Dokumentet skickades med e-post till Kristin Sjöström (kristin.sjostrom@novus.se) för signering
2021-03-31 - 17:35:40 GMT
-  E-postmeddelandet har visats av Kristin Sjöström (kristin.sjostrom@novus.se)
2021-03-31 - 17:46:58 GMT - IP-adress: 81.227.65.120
-  Dokumentet har e-signerats av Kristin Sjöström (kristin.sjostrom@novus.se)
Signaturdatum: 2021-04-01 - 10:23:26 GMT - Tidskälla: server- IP-adress: 81.227.65.120
-  Dokumentet skickades med e-post till Micael Dahlen (michael.dahlen@hhs.se) för signering
2021-04-01 - 10:23:29 GMT
-  E-postmeddelandet har visats av Micael Dahlen (michael.dahlen@hhs.se)
2021-04-01 - 10:25:54 GMT - IP-adress: 83.251.151.240
-  Dokumentet har e-signerats av Micael Dahlen (michael.dahlen@hhs.se)
Signaturdatum: 2021-04-01 - 10:29:33 GMT - Tidskälla: server- IP-adress: 83.251.151.240

 Dokumentet skickades med e-post till Charlotte Holmstrand (charlotte.holmstrand@se.ey.com) för signering
2021-04-01 - 10:29:35 GMT

 E-postmeddelandet har visats av Charlotte Holmstrand (charlotte.holmstrand@se.ey.com)
2021-04-01 - 12:39:06 GMT – IP-adress: 94.234.34.126

 Dokumentet har e-signerats av Charlotte Holmstrand (charlotte.holmstrand@se.ey.com)
Signaturdatum: 2021-04-05 - 04:58:53 GMT – Tidskälla: server – IP-adress: 85.230.101.207

 Avtal har slutförts.
2021-04-05 - 04:58:53 GMT