



SUSTAINION
GROUP

Årsredovisning

2023



SUSTAINION GROUP

INVESTERAR I TEKNIK BOLAG FÖR EN SÄKER OCH HÅLLBAR FRAMTID

Innehåll

Detta är Sustainion Group	4
Året i korthet	5
VD har ordet	7
Styrelsen och VD	8
Aktieägare och aktien	10
Vår verksamhet	13
Hållbarhetsarbete	18
Förvaltningsberättelsen	21
Finansiella rapporter	25
Noter	34
Styrelsens intygande	59
Revisionsberättelsen	60
Definitioner	64

Detta är Sustainion Group



Sustainion Group är en progressiv industrikoncern som investerar i bolag med hållbara teknologier och som arbetar inom framtidsbranscher med underliggande tillväxt.

Genom olika dotterbolag med olika affärsinriktningar, såsom EHC Teknik AB, EnviroClean Sweden AB, Elpro i Alingsås AB och EWF Eco AB, erbjuder koncernen idag utveckling och tillverkning av partikelfilter, partikelmätare, gas- och rökanalysatorer för fordon, automationslösningar, säkra laddskåp för elcykelbatterier samt smart sophantering, återvinning och belysning i det publika rummet.

Sustainion Group är en ledande investerare inom hållbara teknologier och dess dotterbolag är välkända inom sina respektive branscher för att utveckla och tillverka avancerade och banbrytande produkter som gör en verklig skillnad. Genom att fokusera på framtidsbranscher och teknologier som bidrar till en mer hållbar och ren värld, stödjer Sustainion Group inte bara sina dotterbolags framgångar utan också miljön och samhället i stort.

Hållbarhetsarbete

I Sustainion skall hållbarhet genomsyra verksamheterna. Vi investerar i bolag med hållbara teknologier som bidrar till en bättre värld men vi måste också säkerställa att vi arbetar hållbart i våra olika organisationer. Vi ser det som nödvändigt för långsiktig lönsamhet och tillväxt. Koncernen skall bidra till hållbar utveckling genom att kontinuerligt arbeta med aspekter runt miljö, kvalitet och den sociala miljön. Vi skall medverka till social och ekonomisk välfärd för våra medarbetare, kunder, leverantörer och aktieägare samt inte minst bidra till en bättre miljö och god affärsetik.

Miljö

Vi ställer höga krav på miljömässigt ansvarstagande. För att minska avtrycket på jorden och klimatet måste våra bolags resursförbrukning optimeras. Flera av bolagen jobbar redan enligt ISO-certifiering och i vårt gemensamma hållbarhetsarbete är målet att identifiera processer där vi kan bli ännu bättre. Vi skall vara noggranna i val av till exempel leverantörer och transporter och också återvinna på rätt sätt. I flera av organisationerna ersätts idag allt fler resor med videomöten vilket bidrar till mindre utsläpp.

Kvalitet

Våra bolags kvalitetsarbete är inriktat mot att uppfylla de krav som kunderna har på oss som leverantör. Kunden skall alltid kunna lita på att vi utför våra åtaganden på ett professionellt sätt. Målet är att alltid vara en kompetent och effektiv samarbetspartner genom hela kundresan. Nöjda kunder är lojala och våra bolag har idag många långa och nära kundrelationer över hela världen.

Socialt ansvar

Sustainion fäster stor vikt vid socialt ansvarstagande och vill vara en attraktiv arbetsgivare. Vi är våra medarbetare och för att framgångsrikt kunna säkerställa en hållbar tillväxt måste vi kunna rekrytera och behålla kvalificerade medarbetare i våra bolag. Personalpolitiken i koncernen betonar hälsa, trivsel, utveckling och en balans mellan arbete och fritid. Arbetsvillkor och säkerställandet av en sund och hållbar arbetsmiljö är arbetsgivarens ansvar medan utformandet av kulturen sker i de dagliga relationerna mellan medarbetarna. Vi skall erbjuda en säker och icke-diskriminerande arbetsmiljö.



Året i korthet



Förvärv Leading Light AB

Den 23 maj 2023 förvärvade Sustainion Group genom dotterbolaget EWF Eco AB 98,44 procent av aktierna i belysningsföretaget Leading Light AB. Förvärvet gjordes genom två reverser om totalt 6 890 764 SEK. 3 937 580 SEK betalades, som en kombination av kontant betalning om 2 795 858 SEK och aktier från en riktad nyemission i Sustainion. Detta enligt beslut på årsstämman om bemyndigande till styrelsen om 1 141 722 SEK till kursen 1,15 kronor per aktie. I samband med förvärvet gjorde EWF Eco ett aktieägartillskott om 2 953 185 SEK till Leading Light. Resterande 2 953 185 SEK till säljarna betalas förutsatt att Leading Light senast 2026 återbetalat aktieägartillskottet från EWF Eco.

Leading Light tillverkar och säljer smarta närvarostyrda och uppkopplade belysningsystem (IoT) för hållbara städer. Systemen gör det möjligt att sänka energiförbrukningen utan att ge avkall på en trygg- och säker utemiljö. Genom att bredda produkterbjudandet till moderbolagets befintliga kundbas samt att nyttja resurser inom båda bolag ses goda möjligheter till synergier. Leading Light omsatte 2022 ca 12,5 MSEK med ett EBITDA om ca 1 MSEK och har 5 anställda. Förvärvet är inkluderat i räkenskaperna per den 31 maj 2023.

170 502

Nettoomsättning, TSEK

20 494

EBITDA, TSEK

12,0%

EBITDA-Marginal

42,2%

Soliditet



VD har ordet

Tillväxt med god lönsamhet samt stärkta organisationer och bra kassaflöde ger goda förhoppningar inför 2024

Under 2023 har Sustainion, trots utmanande tider, utvecklats väl med en tillväxt om 16,1 procent, varav 5,9 procent organiskt. Den organiska tillväxten är något under vårt mål om minst 10 procent, men koncernen har utvecklats i rätt riktning. Vårt EBITDA för helåret landade på 20,5 MSEK vilket motsvarar en EBITDA-marginal om 12,0 procent, i linje med vårt finansiella mål om 12 procent. Nettoskuld/EBITDA blev 3,9x vilket är högre än vårt långsiktiga mål om 3,0x, men vi ser det som tillfälligt och målsättningen är att minska skuldsättningsgraden under året.

Organisationsmässigt har året innehållit flera förändringar. Bland annat tillträdde Peter Brocker i mars som ny VD i EHC Teknik och en ny ekonomifunktion är på plats i alla tre bolagen EHC Teknik, Elpro och EWF Eco. Dessutom har Johanna Nyström precis tillträtt som ny VD i Elpro där tidigare VD övergår i en ny roll som Teknisk chef.

Vi har under 2023 ännu inte sett resultatet av försäljningssynergierna mellan EWF Eco och Leading Light. Vi ser dock fram emot att dra nytta av dessa synergier under 2024. Intresset för våra produkter, inklusive smarta papperskorgar och laddskåp för elcykelbatterier, är fortsatt bra och i kombination med smart belysning från Leading Light har vi ett starkt erbjudande till marknaden.

Miljöteknikbolaget EnviroClean arbetar fortfarande med godkännandeprocessen av den framtagna partikelmätaren för den tyska marknaden, under tiden fortsätter våra befintliga produkter att sälja bra. Under ledning av vår nya VD har organisationen i EHC Teknik utvecklats positivt och är redo att hantera fler affärer under 2024.

Elpro har under året delvis mött utmaningar inom kundsegment exponerade mot laddinfrastruktur men har framgångsrikt delvis kompenserat detta genom att öka försäljningen till andra kunder.

Genom förvärvet av Leading Light har vi under året stärkt vår position på marknaden inom Smart City. Förvärv är fortsatt en tydlig del av vår tillväxtstrategi och vi ser fram emot fler affärer under 2024. Under året genererade koncernen ett kassaflöde

på 17,6 MSEK. Med våra kassaflödesgenererande verksamheter och en befintlig kassa/likviditet på ca 20 MSEK har vi en god grund för fortsatta förvärv.

Jag vill tacka våra kunder för att ni har förtroende för våra bolag och produkter, samt våra medarbetare för ert engagemang och insatser under det gångna året. Våra bolag är väl rustade för att ta sig an utmaningarna och möjligheterna som 2024 har att erbjuda. Tack också till våra aktieägare för ert fortsatta stöd och förtroende. Jag ser fram emot att fortsätta vår gemensamma resa mot tillväxt och framgång.

Brodde Wetter,
VD och koncernchef, Sustainion Group AB





Magnus Greko

Styrelseordförande, invald 2021

Grundare och tidigare koncernchef i Opus Group AB, som var ett noterat bolag på Stockholmsbörsen och som driver bilprovvningsanläggningar i större delen av världen. Sedan Opus köptes ut från börsen i början av 2020 driver Magnus en egen investeringsverksamhet i bl.a. AB Krösamaja tillsammans med Jörgen Hentschel, medgrundare i Opus och tidigare VD i EnviroClean. Magnus och Jörgen har en mycket stor erfarenhet och kunskap om teknologi och marknad för både EHC och EnviroClean.

Aktieinnehav: 27 976 965 aktier genom AB Krösamaja



Carl Schneider

Styrelseledamot, invald 2005

Civilingenjör i elektroteknik från Chalmers Tekniska Högskola. En av tre grundare till Viking Telecom AB 1988 där Carl arbetade som VD fram till 2003. Viking Telecom var noterat på NASDAQ OMX Stockholm. Carl har sedan 2003 arbetat som aktiv styrelseledamot och investerare i ett antal mindre bolag främst med fokus på bolag med tekniska produkter och lösningar. Har ett eget investment- och konsultbolag, Jovitech Invest AB.

Aktieinnehav: 24 760 428 aktier genom Jovitech Invest AB



Göran Nordlund

Styrelseledamot, invald 2021

Göran driver sedan 20 år tillbaka egen investeringsverksamhet via det egna bolaget, Fore C Investment. Han har investerat, och varit aktiv styrelseordförande, i ett flertal entreprenörsledda bolag som via organisk och förvärvsdriven tillväxt över tid blivit stora noterade bolag. Exempelvis Opus Group AB, Hexatronic Group AB, Cellink AB, Transtema Group AB, etc.

Aktieinnehav: 22 450 517 aktier genom Fore C Investment Holding AB



Henrik Pålsson

Styrelseledamot, invald 2021

Henrik är entreprenör med ett flertal ledande positioner inom västsvenskt näringsliv. Senast drev Henrik CM Hammar AB, ett världsledande bolag inom sjösäkerhet. Efter försäljningen av CM Hammar har Henrik arbetat i en egen investeringsverksamhet.

Aktieinnehav: 20 988 136 aktier genom P&P Utveckling AB



Brodde Wetter

Styrelseledamot, invald och tillträdd VD 2021

Brodde är entreprenör och tidigare VD och koncernchef i flera företag. Senast var Brodde medgrundare och VD i Add Health Media där han var verksam i 9 år. Innan dess var Brodde verksam i Vasasensor AB, ett sensorteknikbolag som han grundade inom Chalmers Entreprenörsskola. Brodde drev Vasasensor i 8 år. Brodde är både Civilingenjör från Chalmers Tekniska Högskola och Civilekonom från Handelshögskolan i Göteborg.

Aktieinnehav: 3 980 937 aktier genom BW Förvaltning AB



Ewa Linsäter

Styrelseledamot, invald 2021

Ewa är ekonom och har en MBA i ekonomi från Linköpings Universitet i botten. Hon startade sin karriär som revisor hos PWC för att därefter arbeta som CFO/business controller bland annat i Ernströmgruppen AB, säkerhetsbolaget Gunnebo och Reac Group, en bolagsgrupp inom Latour Industries. Idag arbetar Ewa som CFO på Elos Medtech Group.

Aktieinnehav: 45 000 aktier

Aktieägare och aktien

Sustainion Group AB är sedan 2021 noterat på Spotlight Stock Market under tickern SUSG.

Ägarförhållande

Aktiekapitalet i Sustainion Group AB per 31 december 2023 uppgick till 81 974 265,50 kronor, fördelat på 163 948 530 aktier, en var med ett kvotvärde om 0,50 SEK. Samtliga aktier har en (1) röst vardera och äger lika rätt till andel i bolagets tillgångar och vinst.

De största aktieägarna 2023-12-31	Antal aktier	Andel av kapital och röster, %
AB Krösamaja	27 976 965	17,1%
Jovitech Invest AB	24 760 428	15,1%
Fore C Investment Holding AB	22 450 517	13,7%
P&P Utveckling AB	20 988 136	12,8%
JMP Invest Rimbo AB	12 000 000	7,3%
BW Förvaltning AB	3 980 937	2,4%
Swedbank Försäkring AB	3 407 367	2,1%
Rogghold AB	2 782 565	1,7%
KL Capital AB	2 647 826	1,6%
Försäkringsaktiebolaget, Avanza Pension	2 743 380	1,7%
Nordnet Pensionförsäkring AB	2 143 844	1,3%
Ålandsbanken i ägares ställe	1 949 859	1,2%
Övriga (drygt 1 000 st)	36 116 706	22,0%
Summa	163 948 530	100,0%

SUSG
TICKER

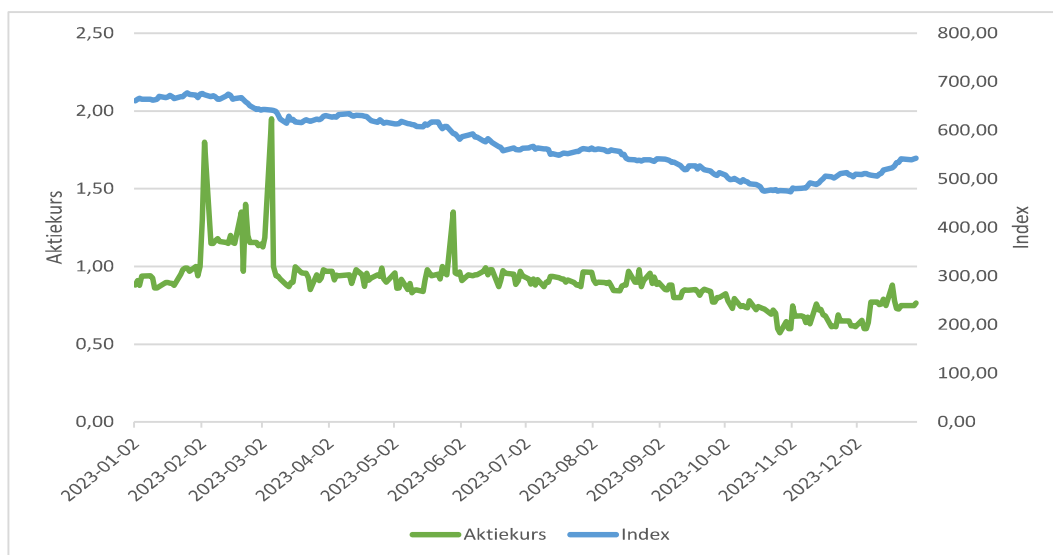
Spotlight Stock Market

Omsättning och resultat

År	Händelse	Antal aktier	Totala aktier	Aktiekapital	Totala aktiekapital	Kvotvärde
1990	Bolagets bildande	500	500	50 000	50 000	100,00
1996	Fondemission	1 500	2 000	150 000	200 000	100,00
2006	Nyemission	700	2 700	70 000	270 000	100,00
2006	Nyemission	350	3 050	35 000	305 000	100,00
2007	Nyemission	1 399	4 449	139 900	444 900	100,00
2007	Nyemission	1 560	6 009	156 000	600 900	100,00
2007	Split 1:2 000	12 011 991	12 018 000	-	600 900	0,05
2007	Nyemission	4 800 000	16 818 000	240 000	840 900	0,05
2010	Apportemission	10 151 335	26 969 335	507 567	1 348 467	0,05
2011	Apportemission	3 030 665	30 000 000	151 533	1 500 000	0,05
2011	Nyemission	10 689 178	40 689 178	534 459	2 034 459	0,05
2012	Omvänd split 10:1	-36 620 260	4 068 918	-	2 034 459	0,50
2014	Kvittningsemission	1 047 500	5 116 418	523 750	2 558 209	0,50
2014	Nyemission	5 654 585	10 771 003	2 827 292	5 385 501	0,50
2016	Apportemission	4 461 538	15 232 541	2 230 769	7 616 270	0,50
2020	Nyemission	10 000 000	25 232 541	5 000 000	12 616 270	0,50
2021	Apportemission	95 723 192	120 955 733	47 861 594	60 477 864	0,50
2021	Företrädesemission	10 079 644	131 035 377	5 039 822	65 517 686	0,50
2021	Övertilldelningsemission	6 000 000	137 035 377	3 000 000	68 517 686	0,50
2021	Riktad emission	13 920 356	150 955 733	6 960 178	75 477 864	0,50
2022	Riktad emission	12 000 000	162 955 733	6 000 000	81 477 864	0,50
2023	Riktad emission	992 797	163 948 530	496 399	81 974 263	0,50

Kursutveckling

Under året sjönk Sustainions aktiekurs med 11 procent, från 0,87 kr till 0,77 kr och börsvärde uppgick till ca 126 MSEK den 31 december 2023. Totalt omsattes ca 11 miljoner aktier under 2023.



Årsstämma

Årsstämman kommer att hållas i Göteborg den 22 maj 2024 och tid och plats meddelas i kallelsen. Årsredovisningen kommer att finnas tillgänglig på Bolagets hemsida (www.sustainion.se) senast den 24 april 2024.

Utdelning

Styrelsens förslag är att ingen utdelning skall lämnas för verksamhetsåret 2023.



Vår verksamhet

Verksamheten drivs via olika dotterbolag med olika affärsinriktningar; EHC Teknik AB, EnviroClean Sweden AB, Elpro i Alingsås AB och EWF Eco AB. Inom koncernen erbjuds idag utveckling och tillverkning av partikelfilter, partikelmätare, gas- och rökanalysatorer för fordon, automationslösningar, säkra laddskåp för bland annat elcykelbatterier samt smart sophantering, återvinning och belysning i det publika rummet.



EHC

EHC Teknik AB

EHC Teknik är verksam inom miljöteknik till fordon samt logistik- och entreprenadmaskiner. EHC har sin verksamhet i Partille och utvecklar, tillverkar och säljer dieselpartikelfilter och annan avgasreningsutrustning. Bolaget bedriver även försäljning via dotterbolag i Tyskland och Belgien. Verksamheten grundades 1983 och var då det första företaget i världen att tillverka partikelfilter för tillfällig körning inomhus. Bolaget ägs till 100% av Sustainion Group.



elpro

Elpro i Alingsås AB

Elpro är verksam inom avancerade automationslösningar. Med lång erfarenhet, starkt kundfokus och ett tydligt hållbarhetsfokus har man skapat en etablerad position på marknaden. I rymliga och fräscha lokaler står Elpro redo att skala upp verksamheten med befintliga och nya kunder. Verksamheten ligger långs med E20 strax utanför Alingsås. Bolaget ägs till 51% av Sustainion Group.



ENVIROCLEAN

EnviroClean Sweden AB

EnviroClean Sweden är bolaget vars verksamhet en gång var starten till Opus Group. Bolaget utvecklar, tillverkar och säljer avgasanalysinstrument till världsmarknaden för bilverkstäder och bilbesiktningstationer. EnviroClean har kontor och monterering i Billdal, försäljning via dotterbolag i Tyskland samt dotterbolag i Kina med en egen fabrik för produktion av komponenter. Bolaget ägs till 100% av Sustainion Group.



EWF ECO

EWF Eco AB

EWF Eco är marknadsledande för smart sophantering, återvinning och belysning i det publika rummet i Norden. Bolaget är återförsäljare av Bigbelly med över 7000 aktiva enheter, en smart uppkopplad soptunna som är solcellsdriven och komprimerar soporna på plats. Bolaget erbjuder även det säkra laddskåpet ECO Charge för bl.a. elcykelbatterier samt smart uppkopplad belysning för offentlig miljö genom dotterbolaget Leading Light AB. EWF Eco ägs till 100% av Sustainion Group.



EHC®

EHC Teknik AB

EHC Teknik är inte bara dedikerade till att främja miljövänliga och hållbara lösningar av hög kvalitet men förbättrar också arbetsmiljön för dagens och framtidens generationer. Genom att erbjuda högkvalitativa egenproducerade avgasfilter och andra miljövänliga produkter strävar EHC efter att minska de skadliga effekterna av fordonens utsläpp, vilket skapar en renare och säkrare arbetsmiljö för alla.

Sedan grundandet 1983 har EHC varit en av branschens mest respekterade pionjärer, och den unika ställningen och det höga förtroendet på marknaden har gett bolaget möjligheten att fortsätta driva förändring och innovation. EHC var det första företaget i världen som tillverkade partikelfilter för tillfällig körning inomhus. Idag har bolaget 10 anställda och med två försäljningsdotterbolag i Tyskland och Belgien når bolaget försäljning över hela Europa och världen genom en omfattande nätverk av distributörer. EHC är också starkt engagerade i att upprätthålla höga standarder för miljö och kvalitet, och följer strikt ISO 9001 (kvalitet) och ISO 14001 (miljö) för sin verksamhet.

Partikelfilter för tunga och lätta fordon

EHC erbjuder partikelfilter för permanenta och tillfälliga installationer på tunga fordon, truckar och arbetsmaskiner i stängda utrymmen. EHC erbjuder även partikelfilter för lätta fordon (till exempel bensin- och dieseldrivna personbilar) som startas och flyttas inomhus. Dessa partikelfilter tar effektivt bort upp till 99% av de skadliga partiklar som produceras av fossildrivna motorer, vilket gör att kunden kan skapa en renare och säkrare arbetsmiljö för sitt företag. Sammanfattningsvis är EHC Teknik AB inte bara ett framgångsrikt och respekterat företag inom miljöteknikbranschen men också en stabil partner för att skapa en bättre arbetsmiljö och en mer hållbar framtid.





EnviroClean Sweden AB

EnviroClean Sweden är mer än bara ett företag som tillverkar avgasanalysinstrument - det är en viktig del av en global rörelse för att bekämpa klimatförändringar och förbättra luftkvaliteten.

Med rötterna i en av de mest framgångsrika företagsskapselerna i Sverige och en historia av att utveckla högkvalitativa instrument för fordonsinspektion, har EnviroClean etablerat sig som en ledande aktör i branschen.

Men det stannar inte där - företaget har en passion för innovation och är ständigt på jakt efter nya lösningar för att göra världen renare och mer hållbar. Genom att ha kontor och monteringsverkstäder i Billdal, försäljning i Tyskland och en egen fabrik i Kina är EnviroClean en global spelare med ett tydligt fokus på att vara en pionjär inom hållbar teknologi.

Utveckling och tillverkning av avgasanalyser

När det kommer till att mäta emissioner från bensindrivna fordon finns det få som slår EnviroCleans instrument.

Tillverkade av högkvalitativa komponenter, är dessa instrument av industriell kvalitet och avsedda för användning i professionella verkstäder och fordonsinspektioner.



Med denna utrustning är det enkelt och exakt att testa motorfordon för att säkerställa att de uppfyller de höga kraven för utsläppskontroll och miljöskydd. Utvecklingen började redan 1994.

Professionella rökgasmätare för dieseldrivna fordon

Sedan starten har bolagets produkter stått i framkant för utsläppstestning av dieselfordon. Med en lång och imponerande historia av tillverkning och utveckling av toppkvalitativa opacimetrar, har företaget varit ett viktigt verktyg för att säkerställa att fordonsparker uppfyller de strängaste utsläppskraven.

Flexibla analysinstrument

Genom att enkelt koppla in instrumentet via bilens OBD-uttag kan man snabbt och enkelt få information om eventuella problem som bilen kan ha.

EnviroCleans produkter är utformade för att vara tillförlitliga och användarvänliga, med intuitiva gränssnitt och enkel avläsning av felkoderna. Detta sparar både tid och pengar, samtidigt som det ger en ökad insikt i bilens hälsa och prestanda.

Senast ut i produktfloran är EnviroCleans nya partikelmätare som nu initialt lanseras på den tyska marknaden och är något som förväntas drivas av nya lagkrav även på övriga marknader där man idag är verksam.



Elpro i Alingsås AB

Elpro är inte bara ett företag som erbjuder avancerade automationslösningar - det är också en pionjär när det gäller hållbarhet. Med en imponerande historia av att skapa lösningar som är både innovativa och kostnadseffektiva har Elpro etablerat sig som en ledare på marknaden. Nu, i nya moderna lokaler, är Elpro redo att ta verksamheten till nästa nivå och stärka banden med sina befintliga kunder samtidigt som man välkomnar nya.

Industriell serietillverkning




Strategiskt placerat längs E20 strax utanför Alingsås, är Elpro perfekt positionerat för att erbjuda högkvalitativa skåp inom industriell automation till maskinbyggare inom tillverkningsindustrin, marina, offshore-, gruv-, energi- och förnybara industrier.


Med sin spetskompetens inom serietillverkning och sin strävan efter att skapa lösningar med rätt kvalitet är Elpro det självklara valet för alla som vill bli effektivare och mer konkurrenskraftiga på marknaden. Bolaget ägs till 51% av Sustainion Group.

Från idé till färdig produkt

Elpro är ett företag som förstår vikten av att ta en idé från tanke till färdig produkt. Genom ett nära samarbete med sina kunder, hjälper de till att förverkliga deras visioner och idéer. Elpro är experter på att hitta smarta, hållbara och kostnadseffektiva lösningar som uppfyller kundernas behov och krav.

De drar nytta av sin långa erfarenhet och kontinuerliga omvärldsbevakning för att kunna erbjuda rådgivning vid val av artiklar, komponenter och leverantörer som passar just kundens produkt. Hos Elpro kan kunderna lita på att deras idé blir verklighet med högsta kvalitet och precision.





EWF Eco AB

EWF Eco är en banbrytande kraft inom Smart City, engagerade i att förbättra livskvaliteten för både människor och miljö. Som ledande distributör av Bigbelly-plattformen i Skandinavien har EWF etablerat sig som en frontfigur inom smart avfallshantering i offentliga utrymmen.

Genom nära samarbeten med kommuner och fastighetsägare driver EWF på för revolutionerande förändringar och en grönare framtid. Med över 7 000 etablerade smarta papperskorgar som kan komprimera och övervaka sin fyllnadsnivå, tar EWF teknikens möjligheter till nya höjder.

Men EWF erbjuder mer än bara produkter. Genom hyrtjänster, försäkringar och omfattande serviceavtal strävar de efter att säkerställa kundernas trygghet och långsiktiga tillfredsställelse.

Och det slutar inte där. EWF Eco utvidgar ständigt sin produktportfölj för att inkludera ännu fler innovativa lösningar inom smarta städer. Med ECO Charge, erbjuder man praktisk och säker förvaring och laddning av elcykelbatterier i offentliga miljöer, vilket ytterligare stöder hållbar mobilitet.

Med sitt huvudkontor i Rimbo, Norrtälje kommun, sträcker sig EWF Ecos verksamhet över hela Norden och ägs helt av Sustainion Group. Med en passion för miljön och samhället fortsätter EWF Eco att vara en stark aktör inom smarta städer och att forma en mer positiv vardag för oss alla.

Nyförvärvet Leading Light

Det senaste förvärvet Leading Light har blivit ett dotterbolag till EWF Eco, vilket stärker EWF:s position som ledande inom smarta lösningar för städer och offentliga utrymmen. Med denna integration kan vi fortsätta att leverera ännu mer omfattande och innovativa tjänster till våra kunder och ytterligare driva på för en hållbar och framtidssäker utveckling.

Leading Light AB är en svensk pionjär inom utvecklingen av hållbara belysningsystem för städer. Deras närvarostyrda och uppkopplade system möjliggör betydande energibesparingar utan att kompromissa på säkerheten. Sedan 2008 har företaget fokuserat på att utveckla och tillverka sina produkter i Sverige, vilket ger både kostnadseffektiva och hållbara lösningar.

LEADING LIGHT



Hållbarhetsarbete

I Sustainion ska hållbarhet genomsyra verksamheterna. Vi investerar i bolag med hållbara teknologier som bidrar till en bättre värld men vi måste också säkerställa att vi arbetar hållbart i våra olika organisationer. Genom införandet av ett systematiskt hållbarhetsarbete med mätbara mål och med regelbunden uppföljning ska vi säkerställa att vi minskar vårt klimatavtryck genom att förse marknaden med smarta och hållbara produkter.



Inledning

I Sustainion ska hållbarhet genomsyra verksamheterna. Vi investerar i bolag med hållbara teknologier som bidrar till en bättre värld, men vi måste också säkerställa att vi arbetar hållbart i våra olika organisationer. Vi ser det som nödvändigt för långsiktig lönsamhet och tillväxt. Om vi inte lyckas minska våra utsläpp av växthusgaser bidrar vi till ett försämrat klimat. Vi är beroende av råvaror och produkter som kan orsaka potentiella negativa miljökonsekvenser vid utvinning, produktion och användning. Det avfall som våra verksamheter ger upphov till kan orsaka negativa miljökonsekvenser om de inte hanteras korrekt.

Koncernen ska därför bidra till hållbar utveckling genom att kontinuerligt arbeta med aspekter runt miljö, kvalitet och den sociala miljön. Vi ska medverka till social och ekonomisk välfärd för våra medarbetare, kunder, leverantörer och aktieägare samt inte minst bidra till en bättre miljö och god affärsetik.

Vi har under året tillsammans med företaget PURE ACT inlett ett gemensamt hållbarhetsarbete i koncernen med syfte att arbeta fram tydliga och konkreta hållbarhetsmål att jobba mot i respektive bolag. Dessa mål anknyter till FN:s globala mål för en hållbar utveckling och hur vi jobbar med dem presenteras mer utförligt nedan..

Globala mål för hållbar utveckling

Vi har i hållbarhetsarbetet identifierat sju av FN:s 17 globala mål som vi upplever att vi i koncernen kan påverka i högre utsträckning. Initialt har vi identifierat fyra övergripande mål som är koncerngemensamma och då gäller såväl för moderbolag som dotterbolag. Dessa är:

- Jämställdhet (mål 5)
- Anständiga arbetsvillkor och ekonomisk tillväxt (mål 8)
- Hållbar industri, innovationer och infrastruktur (mål 9)
- Hållbar konsumtion och produktion (mål 12)

Utöver de fyra koncerngemensamma målen har vi dessutom för de olika dotterbolagen identifierat ytterligare nedan tre mål:

- God hälsa och välbefinnande (mål 3) för EHC Teknik och EnviroClean
- Hållbar energi för alla (mål 7) för Elpro och EWF Eco
- Hållbara städer och samhällen (Mål 11) för EHC Teknik, EnviroClean och EWF Eco

Koncerngemensamma mål

Nedan presenteras de fyra koncerngemensamma mål som ska genomsyra hela koncernens hållbarhetsarbete.



Jämställdhet (mål 5)

Vi ska i koncernens samtliga organisationer sträva efter att främja jämställdhet och mångfald, en förutsättning för hållbar utveckling. Alla anställda ska ha lika möjligheter och rättigheter oavsett kön. Vid nyanställning utgår vi från kompetens oavsett ålder, kön eller religiös tillhörighet. Att våra senaste två VD-rekryteringar i Elpro och EWF Eco båda är kvinnor är extra roligt då det historiskt är ett mansdominerat yrke. Vi har även infört en anonym medarbetarundersökning som ska genomföras två gånger per år. Alla medarbetare i koncernen ges möjlighet att delta och undersökningen ska säkerställa att organisationerna genomsyras av trivsel och att ingen diskrimineras.



Anständiga arbetsvillkor och ekonomisk tillväxt (mål 8)

Sustainion fäster stor vikt vid socialt ansvarstagande och vill vara en attraktiv arbetsgivare. Vi är våra medarbetare och för att framgångsrikt kunna säkerställa en hållbar tillväxt måste vi kunna rekrytera och behålla kvalificerade medarbetare i våra bolag. Personalpolitiken i koncernen betonar hälsa, trivsel, utveckling och en balans mellan arbete och fritid. Arbetsvillkor och säkerställandet av en sund och hållbar arbetsmiljö är arbetsgivarens ansvar, medan utformandet av kulturen sker i de dagliga relationerna mellan medarbetarna. Vi ska erbjuda en säker och icke-diskriminerande arbetsmiljö. Vi ska ha schyssta villkor och följa de regler & lagar som gäller för anställdas rättigheter. I de flesta bolag finns idag kollektivavtal eller minst samma grad av uppfyllnad. Vi ställer krav på våra leverantörer, att deras medarbetare även har schyssta villkor. Större leverantörer kommer dessutom att behöva signera en koncerngemensam uppförandekod, vilken är under framtagande.



Hållbar industri, innovationer och infrastruktur (mål 9)

Vi ställer höga krav på miljömässigt ansvarstagande och investerar i bolag som utvecklar och säljer högkvalitativa produkter som främjar miljö och hälsa. Produkterna reducerar bland annat våra kunders farliga utsläpp och sparar på samhällets resursanvändning. Med nya innovativa produkter kan vi finna hållbara lösningar för såväl ekonomiska som miljömässiga utmaningar. För att minska avtrycket på jorden och klimatet måste även våra bolags resursförbrukning optimeras. Flera av bolagen jobbar redan enligt ISO-certifiering och i vårt gemensamma hållbarhetsarbete är målet att identifiera processer där vi kan bli ännu bättre. Vi ska vara noggranna i val av till exempel leverantörer och transporter och också återvinna avfall på rätt sätt. Vi är även noggranna i valet av våra kunder och vill jobba med kunder som har ett miljöfokus. I flera av verksamheterna ersätts idag allt fler resor med videomöten, vilket bidrar till mindre utsläpp.



Hållbar konsumtion och produktion (mål 12)

I våra verksamheter eftersträvar vi effektivitet i användandet av resurser och tjänster som krävs i produktionen. Tiden från utveckling till färdig produkt till marknaden ska begränsas. Vi strävar även efter att minska behovet av farliga kemikalier och ser till att avfall hanteras och källsorteras på ett ansvarsfullt sätt, något som även gäller våra leverantörer. Miljöfarligt avfall rapporteras till Naturvårdsverket. Våra tillverkade produkter tillverkas dessutom av högsta kvalitet för en lång livslängd och de flesta komponenter kan repareras, uppgraderas och återanvändas. Detta innebär inte bara miljöfördelar utan även sociala och ekonomiska fördelar såsom ökad konkurrenskraft på såväl den lokala som globala marknaden.

Ytterligare bolagsspecifika mål



God hälsa och välbefinnande (mål 3)

God hälsa är en grundläggande förutsättning för människors möjlighet att nå sin fulla potential och att bidra till samhällets utveckling. Flera av våra produkter syftar till att minska hälsorisen genom att med bl.a. EnviroCleans mätutrustning kontrollera farliga utsläpp från fordon och med hjälp av EHC Tekniks filter minska utsläpp av farliga partiklar från fordon i kundernas arbetsmiljö. Våra medarbetare ska även ha en sund och hållbar arbetsmiljö till schyssta villkor och med möjlighet till friskvård.



Hållbar energi för alla (mål 7)

Tillgång till hållbar, tillförlitlig och förnybar energi och rena bränslen är en förutsättning för att kunna möta flera av de utmaningar världen står inför idag såsom fattigdom, klimatförändringar och en inkluderande tillväxt. Inom koncernen förespråkar vi miljövänliga transportmedel och våra företagsbilar är nästan uteslutande elbilar eller hybridbilar. Inom Elpro har man ett fokus på kunder inom grön omställning och elektrifiering. EWF säljer smarta produkter såsom papperskorgen Bigbelly som ger en renare stadsmiljö till mindre resursutnyttjande tack vare effektiv avfallshantering och solceller för drift av komprimering och rapportering. Med det säkra laddskåpet EcoCharge underlättas användandet av elcyklar och Leading Lights smarta belysningslösningar minskar energiåtgången i offentliga miljöer.



Hållbara städer och samhällen (mål 11)

Växande städer kan skapa nya möjligheter för ekonomisk tillväxt, men kan också bidra till ökade sociala klyftor och påfrestningar på ekosystem. Det ställer nya krav som behöver bemötas på ett ekologiskt, ekonomiskt och socialt hållbart sätt. Vi kan med våra produkter bidra till att göra städerna säkra och hållbara för framtiden. EnviroCleans mätutrustning kontrollerar fordonens utsläpp av växthusgaser och cancerogena ämnen. EHC Tekniks filter bidrar till att en mer hälsosam arbetsmiljö upprätthålls på arbetsplatserna. EWFs papperskorgar gör städerna renare och sparar på stadens resurser. Laddskåpen främjar en säkrare användning av elcyklar och Leading Light skapar tryggare städer till lägre energiförbrukning.

Mål och utmaningar

Inom varje bolag arbetar vi fram tydliga mål för var och ett av de identifierade miljöområdena för att ha möjlighet att mäta och förbättra parametrar kopplade till processutveckling, utsläpp, avfall och medarbetarnöjdhet. Vi ska också se till att våra leverantörer följer en koncerngemensam uppförandekod.

Vi måste även vara medvetna om de utmaningar som finns. Om vi t.ex. inte lyckas minska våra utsläpp av växthusgaser bidrar vi till ett försämrat klimat. Vi är beroende av råvaror och produkter som kan orsaka potentiella negativa miljökonsekvenser vid utvinning, produktion och användning. Det farliga avfall som våra verksamheter ger upphov till kan också orsaka allvarliga miljökonsekvenser om de inte hanteras korrekt.

Om vi inte säkerställer att våra leverantörer prioriterar hållbarhet finns risken att de orsakar onödiga utsläpp av växthusgaser och föroreningar samt att de bryter mot mänskliga rättigheter.

Genom införandet av ett systematiskt hållbarhetsarbete med mätbara mål och med regelbunden uppföljning ska vi säkerställa att vi minskar vårt klimatavtryck i arbetet med att förse marknaden med smarta och hållbara produkter.

Förvaltningsberättelsen

Styrelsen och verkställande direktören för Sustainion Group AB, organisationsnummer 556405-9367, registrerat i Sverige med säte i Västra Götalands län, Göteborg kommun, får härmed avge årsredovisning och koncernredovisning för räkenskapsåret 2023.

Allmänt om verksamheten

Sustainion Group är en industrikoncern bestående av teknologibolag som arbetar i framtidsbranscher med underliggande tillväxt. Sustainion Group är ett investmentbolag med fokus mot teknikbolag inom hållbarhet. Verksamheten drivs via olika dotterbolag med olika affärsinriktningar. Inom koncernen erbjuds idag utveckling och tillverkning av partikelfilter, partikelmätare, gas- och rökanalysatorer för fordon, automationslösningar samt säkra laddskåp för bland annat elcykelbatterier.

Finansiella mål

Styrelsen i Sustainion har antagit följande långsiktiga finansiella mål:

- 10-25 procent årlig organisk omsättningstillväxt
- 12 procent EBITDA-marginal
- Nettoskuld/EBITDA skall inte överstiga 3,0x

Femårsöversikt

Belopp i TSEK	2023	2022	2021	2020	2019 ¹
Nettoomsättning	170 502	146 829	68 149	4 515	15 601
Nettoomsättningstillväxt, %	16,1%	115,5%	1409,4%	111,5% ²	2,1%
EBITDA	20 494	21 297	10 694	748	-1 143
EBITDA-marginal, %	12,0%	14,5%	15,7%	16,6%	-7,3%
Rörelseresultat	5 863	9 363	6 536	748	-2 141
Rörelsemarginal, %	3,4%	6,4%	9,6%	16,6%	-13,7%
Kassalikviditet %	78,2%	90,0%	140,5%	108,5%	47,5%
Soliditet, %	42,2%	43,0%	49,9%	36,2%	-26,7%
Eget kapital	107 593	105 817	92 094	4 174	-1 520
Antal aktier vid periodens slut, tusentals	163 949	162 956	150 956	25 233	15 233

¹ Inklusivt avvecklad verksamhet

² Nettoomsättningstillväxt, % avser kvarvarande verksamhet.

För definition om ovanstående nyckeltal, se vidare under avsnittet: Definitioner på sida 64.

Väsentliga förvärv under året

Sustainion Group AB förvärvade den 23 maj, genom dotterbolaget EWF Eco AB, 98,44 procent av aktierna i belyningsföretaget Leading Light AB. Förvärvet gjordes genom två reverser om totalt 6 890 764 kr varpå den första om 3 937 580 kr betalades som en kombination av kontant betalning och aktier från en riktad nyemission i Sustainion baserat på säljarnas val. Förvärvet är inkluderat i räkenskaperna per den 31 maj 2023. Se not 30 för ytterligare information.

Koncernens utveckling under 2023

Omsättning och resultat

Nettoomsättningen för perioden uppgick till 170 502 TSEK (146 829) vilket motsvarade en ökning med 16,1 procent. Den organiska tillväxten var 5,9 procent.

Rörelseresultat före avskrivningar (EBITDA) uppgick till 20 494 TSEK (21 297) med en EBITDA-marginal om 12,0 procent (14,5). Rörelseresultat (EBIT) uppgick till 5 863 TSEK (9 363), vilket gav en EBIT-marginal om 3,4 procent (6,4).

Finansiella poster uppgick till -5 694 TSEK (-5 975). Skatter uppgick till 770 TSEK (-725). Periodens resultat uppgick till 938 TSEK (2 663) och resultat per aktie före utspädning blev 0,01 kr (0,01).

Likviditet och finansiell ställning

Kassaflödet från den löpande verksamheten blev 17 435 TSEK (-2 777). Ökningen beror framförallt på den positiva förändringen av rörelsekapitalet. Likvida medel uppgick vid periodens slut till 15 932 TSEK (23 701). Utöver dessa likvida medel fanns outnyttjade checkkrediter på ca 4,5 MSEK.

Kassaflödet från investeringsverksamheten blev -11 149 TSEK (-31 163). Investeringar i materiella och immateriella anläggningstillgångar under perioden uppgick till -3 760 TSEK (-3 294). Förra året inkluderade övriga investeringsaktiviteter, utbetald tilläggsköpeskilling om -13 313 TSEK samt förvärv av resterande 9,9 procent av aktierna i EHC Teknik AB om 4 292 TSEK. Immateriella tillgångar uppgick till 84 800 TSEK (68 318) där goodwill utgjorde 77 849 TSEK (64 722) och där resterande del var hänförlig till balanserade utvecklingskostnader. Nyttjanderättstillgångar uppgick till 56 034 TSEK (46 205). Förändringen förklaras av bl.a. en ny hyreslokal för EWF Eco AB.

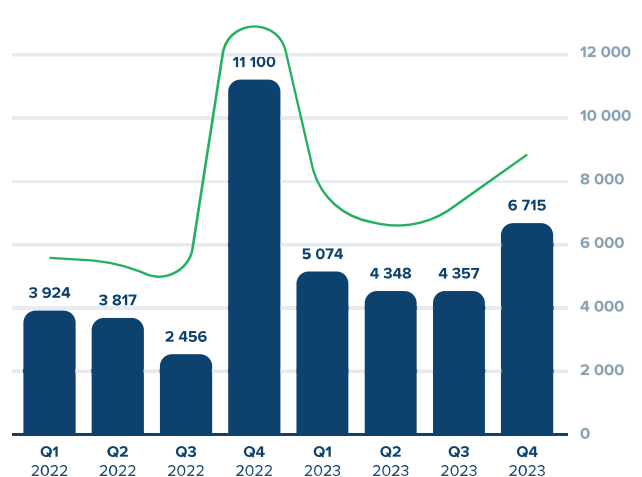
Totala räntebärande skulder till kreditinstitut uppgick per den 31 december 2023 till 38 359 TSEK (42 214) fördelat på långfristiga räntebärande skulder på 10 987 TSEK (16 471) samt kortfristiga räntebärande skulder på 27 371 TSEK (25 743). Minskningen är främst hänförlig till amortering av lån. Nettoskuld/EBITDA uppgick till 3,9x (3,3) där ökningen förklaras av främst ökade leasingkulder. Eget kapital hänförligt till Sustainions aktieägare uppgick till 105 344 TSEK (103 276).

Eget kapital ökade med 2 068 TSEK under året och var främst hänförligt till nyemission kopplat till förvärvet av Leading Light AB. Soliditeten uppgick till 42,2 procent (43,0). Totala tillgångar uppgick den 31 december 2023 till 254 828 TSEK (246 000).

Nettoomsättning



EBITDA



Moderbolaget

Koncernens moderbolag, Sustainion Group AB, är ett holdingbolag vars huvuduppgift är att äga och förvalta aktier i andra koncernbolag samt tillhandahålla koncerngemensamma tjänster.

Nettoomsättningen för året var 1 919 TSEK (1 066) medan Rörelseresultatet uppgick till -2 353 TSEK (-2 857). Finansiella kostnader, netto minskade jämfört med föregående år och uppgick till -699 TSEK (-3 117). Räntekostnader är främst hänförliga till banklån. Förra året inkluderade en nedskrivning avseende andelar i intresseföretag och annat företag uppgående till ca 3 MSEK.

Moderbolagets kassaflöde från den löpande verksamheten uppgick till -2 793 TSEK (-2 694), negativt påverkat av resultatet före skatt. Moderbolagets kassaflöde från investeringsverksamheten uppgick till 1 920 (-25 581), ökningen är hänförlig till genomförandet av förvärvet av EWF Eco AB under 2022. Moderbolagets kassaflöde från finansieringsverksamheten uppgick till -3 572 TSEK (15 000) vilket främst avser amortering av lån upptagna under 2022 för att finansiera en ökad satsning på tillväxt.

Anställda

Antalet anställda uppgick vid årets utgång till 60 (54) personer totalt i koncernen.

Aktieägare och aktien

Moderbolagets aktier är registrerade på Spotlight Stock Market. Sustainion AB:s registrerade aktiekapital per den 31 december 2023 var 81 974 TSEK (81 478) och antalet registrerade aktier uppgick till 163 948 530. Bolaget har en (1) aktieserie. Varje aktie berättigar ägaren till en röst vid bolagsstämma. Den 31 december 2023 var slutkursen 0,77 kronor och marknadsvärdet 126 MSEK. Se avsnittet "Aktieägare och aktien" på sidan 10 för ytterligare information om aktien och aktieägare.

Risker

All affärsverksamhet är förenad med risker. Dessa risker kan ha en väsentlig negativ inverkan på företagets verksamhet, resultat och finansiella ställning. Bolaget arbetar aktivt med att på olika sätt minska effekten av dessa risker. I översikten nedan anges de väsentliga operationella risker och osäkerhetsfaktorer som Sustainion står inför. Riskfaktorerna är inte framställda i prioriteringsordning och gör inte anspråk på att vara heltäckande. Finansiella risker beskrivs i not 24.

Begränsade resurser

Sustainion med dess dotterbolag är förhållandevis små bolag med begränsade resurser vad gäller ledning, administration och kapital. För genomförandet av strategin är det av vikt att resurserna disponeras på ett för bolagen optimalt sätt. Det finns en risk att något av bolagens resurser inte räcker till och att det därmed drabbas av finansiella såväl som operativt relaterade problem.

Koncernens framtida tillväxt bedöms i hög grad bero på företagsledningens, styrelsens och andra nyckelpersoners kunskap, erfarenhet och engagemang. Det finns en risk att bolag i koncernen inte kommer att kunna behålla dessa nyckelpersoner eller att man inte kommer att kunna rekrytera ny kvalificerad personal i framtiden. Om någon av bolagens nyckelpersoner slutar eller bolagen misslyckas med att vid behov rekrytera ny kvalificerad personal kan detta komma att inverka negativt på bolagens verksamhet, resultat och finansiella ställning.

Försäljningsrisk

Det går inte att med säkerhet fastslå att de produkter som koncernbolagen utvecklar och säljer får det positiva mottagande på marknaden som förväntas. Omsättningen kan bli lägre och marknadsetableringen kan ta längre tid än vad man idag har anledning att förvänta sig.

Konkurrens

De produkter och system som koncernbolagen levererar till sina kunder kan komma att utsättas för ökad eller förändrad konkurrens genom utvecklandet av nya produktlösningar. Om ett bolag utvecklar en ny produkt med förbättrade egenskaper, jämfört med andra tillgängliga alternativ, kan den nya produkten kannibalisera på redan befintliga produkter, vilket i sin tur kan påverka försäljningsvolymerna av äldre konkurrerande produkter negativt. I de fall något koncernbolag levererar ett sådant äldre konkurrerande produktalternativ kan således nya produkter komma att inverka negativt på berört bolagsverksamhet, resultat och finansiella ställning.

Coronapandemin och krig

Risken för pandemirelaterade effekter har minskat men det kvarstår en del risker och osäkerheter kopplade till komponentbrist och långa leveranstider som följd av pandemin. Rysslands invasion av Ukraina påverkar också hela västvärlden med höjda råvarupriser och logistiska utmaningar som följd. Utvecklingen av striderna i Palestina och Israel är osäker, inklusive inverkan på den global ekonomin. Bolagets ledning följer utvecklingen och utvärderar löpande situationen.

Väsentliga händelser efter räkenskapsårets utgång

Sustainions dotterbolag Elpro i Alingsås AB, tar ett spännande steg framåt genom att välkomna Johanna Nyström som ny VD. Samtidigt stärker bolaget sin kompetens genom att behålla tidigare VD Jesper Ottosson som CTO.

Förväntningar avseende den framtida utvecklingen

Sustainion ser fortsatt mycket goda framtidsutsikter för koncernen där bolagen har en stark förmåga att växa i takt med den ökande efterfrågan från befintliga och nya kunder. Sustainion kommer att fortsätta visa att det är en stabil koncern med hög tillväxt och som levererar enligt uppsatta finansiella mål.

Finansiell kalender

- Årsstämma – 2024-05-22
- Delårsrapport Q1 – 2024-05-22
- Delårsrapport Q2 – 2024-08-22
- Delårsrapport Q3 – 2024-11-07
- Bokslutskommuniké – 2025-02-20

Förslag till vinstdispositionen

Till årsstämmans förfogande finns följande belopp i moderbolaget i kronor:

	SEK
Överkursfond	645 323
Balanserat resultat	23 422 052
Årets resultat	691 494
Summa	24 758 869

Styrelsen föreslår att till förfogande stående vinstmedel och fria fonder disponeras enligt följande:

Balanseras i ny räkning	24 758 869
Summa	24 758 869

Styrelsens förslag är att ingen utdelning skall lämnas för verksamhetsåret 2023. Koncernens och moderbolagets resultat och ställning i övrigt framgår av följande resultat- och balansräkningar samt kassaflödesanalyser med tilläggsupplysningar och kommer att föreläggas årsstämman den 22 maj 2024.

Koncernens resultaträkning

<i>Belopp i TSEK</i>	Not	2023-01-01 2023-12-31	2022-01-01 2022-12-31
Nettoomsättning	4	170 502	146 829
Förändring av produkter i arbete m.m.		-350	-3 515
Övriga rörelseintäkter	5	6 164	2 216
Summa rörelseintäkter		176 316	145 530
Rörelsens kostnader			
Råvaror och förnödenheter	16	-86 303	-68 043
Övriga externa kostnader	7	-21 111	-14 788
Personalkostnader	6	-46 158	-38 896
Avskrivningar av materiella och immateriella anläggningstillgångar	12, 13, 14	-14 631	-11 934
Övriga rörelsekostnader	5	-2 250	-2 506
Rörelseresultat (EBIT)		5 863	9 363
Resultat från finansiella poster			
Övriga ränteintäkter och liknande resultatposter	8	512	737
Räntekostnader och liknande resultatposter	8	-6 207	-6 712
Resultat efter finansiella poster		168	3 388
Skatt på årets resultat	10	770	-725
Periodens resultat		938	2 663
<i>Periodens resultat hänförligt till:</i>			
Moderbolagets aktieägare		1 372	1 546
Innehav utan bestämmande inflytande		-434	1 117
Resultat per aktie, kronor			
Resultat per aktie före och efter utspädning (kr)	11	0,01	0,01

Koncernens rapport över totalresultat

<i>Belopp i TSEK</i>	2023-01-01 2023-12-31	2022-01-01 2022-12-31
Periodens resultat	938	2 663
Övrigt totalresultat		
Omräkningsdifferens utländska dotterbolag	-504	251
Periodens totalresultat	434	2 914
<i>Summa totalresultat för perioden hänförligt till:</i>		
Moderbolagets aktieägare	868	1 791
Innehav utan bestämmande inflytande	-434	1 123
	434	2 914

Koncernens rapport över finansiell ställning

Belopp i TSEK	Not	2023-12-31	2022-12-31
Tillgångar			
Anläggningstillgångar			
Immateriella anläggningstillgångar	12	84 800	68 318
Materiella anläggningstillgångar	13	7 926	8 775
Nyttjanderättstillgångar	14	56 034	46 205
Uppskjutna skattefordringar	10	5 241	2 256
Övriga finansiella anläggningstillgångar	15	2 567	5 000
Summa anläggningstillgångar		156 568	130 554
Omsättningstillgångar			
Varulager	16	38 752	46 310
Kundfordringar	17	32 091	37 122
Skattefordran		2 280	2 386
Övriga fordringar		3 441	1 542
Förutbetalda kostnader och upplupna intäkter	18	5 764	4 385
Kassa och bank	19	15 932	23 701
Summa omsättningstillgångar		98 260	115 446
Summa tillgångar		254 828	246 000
Eget kapital och skulder			
Aktiekapital	20	81 974	81 478
Övrigt tillskjutet eget kapital		43 725	43 079
Annat eget kapital inkl. resultat		-20 355	-21 280
Eget kapital hänförligt till moderföretaget		105 344	103 276
Minoritetsintresse		2 249	2 541
Eget kapital		107 593	105 817
Skulder			
Långfristiga skulder			
Långfristiga leasingskulder	14	49 287	40 534
Skulder till kreditinstitut	21	10 987	16 471
Uppskjutna skatteskulder	10	698	1 351
Villkorad tilläggsköpeskilling	24	4 673	-
Övriga skulder	24	5 453	5 000
Summa långfristiga skulder		71 098	63 356
Kortfristiga skulder			
Checkräkningskredit	21, 24	13 358	7 772
Skulder till kreditinstitut	21, 24	14 013	17 971
Kortfristiga leasingskulder	14	8 840	8 175
Leverantörsskulder	24	17 962	23 830
Aktuella skatteskulder		106	-
Upplupna kostnader och förutbetalda intäkter	22	10 895	8 919
Övriga kortfristiga skulder	21, 23, 24, 26	10 963	10 160
Summa kortfristiga skulder		76 137	76 827
Summa eget kapital och skulder		254 828	246 000

Koncernens förändring av eget kapital

<i>Belopp i TSEK</i>	Aktiekapital	Övrigt tillskjutet eget kapital	Annat eget kapital inkl. resultat	Innehav utan bestämmande inflytande	Summa eget kapital
Ingående balans 2022-01-01	75 478	34 657	-20 765	2 724	92 094
Periodens resultat			1 546	1 117	2 663
Övrigt totalresultat			245	6	251
Summa totalresultat	-	-	1 791	1 123	2 914
<i>Transaktioner med aktieägare i deras egenskap av ägare</i>					
Nyemission	6 000	8 422			14 422
Förändring innehav utan bestämmande inflytande			-2 306	-1 307	-3 613
Utgående balans 2022-12-31	81 478	43 079	-21 280	2 541	105 817
Periodens resultat			1 372	-434	938
Övrigt totalresultat			-504	-	-504
Summa totalresultat	-	-	868	-434	434
<i>Transaktioner med aktieägare i deras egenskap av ägare</i>					
Nyemission	496	646			1 142
Teckningsoptioner			178		178
Förändring innehav utan bestämmande inflytande			-120	142	22
Utgående balans 2023-12-31	81 974	43 725	-20 355	2 249	107 593

Koncernens rapport över kassaflöden

<i>Belopp i TSEK</i>	Not	2023-01-01 2023-12-31	2022-01-01 2022-12-31
Den löpande verksamheten			
Rörelseresultat (EBIT)		5 863	9 363
<i>Justering för poster som ej ingår i kassaflödet</i>	27	11 551	11 930
Finansiella poster - netto		-5 500	-2 959
Betald skatt		-491	-1 699
Kassaflöde från den löpande verksamheten före förändringar rörelsekapitalet		11 423	16 635
Ökning (-), minskning (+) av varulager		11 123	-13 232
Ökning (-), minskning (+) av fordringar		1 122	-18 247
Ökning (+), minskning (-) av kortfristiga skulder		-6 233	12 067
Kassaflöde från den löpande verksamheten		17 435	-2 777
Investeringsverksamheten			
Investeringar i materiella och immateriella anläggningstillgångar	12, 13	-3 760	-3 714
Försäljning av materiella anläggningstillgångar	13, 27	-	420
Förvärv av dotterbolag	31	-7 389	-10 264
Återbetalning tilläggsköpeskilling	24	-	-13 313
Övrigt		-	-4 292
Kassaflöde från investeringsverksamheten		-11 149	-31 163
Finansieringsverksamheten			
Amortering av leasingskuld	14	-9 374	-7 568
Teckningsoptioner		178	-
Förändring checkräkningskrediter	28	5 586	7 772
Upptagna lån/Amortering av lån	28	-10 407	17 834
Kassaflöde från finansieringsverksamheten		-14 017	18 038
Periodens kassaflöde		-7 731	-15 902
Kursdifferenser i likvida medel		-38	285
Likvida medel vid periodens början		23 701	39 318
Likvida medel vid periodens slut		15 932	23 701

Moderbolagets resultaträkning

<i>Belopp i TSEK</i>	Not	2023-01-01 2023-12-31	2022-01-01 2022-12-31
Nettoomsättning		1 919	1 066
Rörelsens kostnader			
Övriga externa kostnader	7	-2 008	-1 962
Personalkostnader	6	-2 256	-1 961
Avskrivningar	13	-8	-
		-4 272	-3 923
Rörelseresultat (EBIT)		-2 353	-2 857
Ränteintäkter och liknande resultatposter	8	194	90
Räntekostnader och liknande resultatposter	8	-893	-3 207
Resultat efter finansiella poster		-3 052	-5 974
Bokslutsdispositioner	9	3 869	2 717
Resultat före skatt		817	-3 257
Skatt	10	-125	-
Årets resultat		692	-3 257

Årets totalresultat överensstämmer med årets resultat.

Moderbolagets balansräkning

<i>Belopp i TSEK</i>	Not	2023-12-31	2022-12-31
Tillgångar			
Anläggningstillgångar			
Materiella anläggningstillgångar	13	40	-
Finansiella anläggningstillgångar			
Andelar i koncernföretag	29	109 041	106 088
Övriga finansiella anläggningstillgångar	15	2 567	5 067
Uppskjuten skattefordran	10	799	925
Summa finansiella anläggningstillgångar		112 407	112 080
Omsättningstillgångar			
Fordringar hos koncernföretag		11 169	8 160
Övriga kortfristiga fordringar		2 559	38
Förutbetalda kostnader och upplupna intäkter	18	244	74
Likvida medel	19	594	5 038
Summa omsättningstillgångar		14 566	13 310
Summa tillgångar		127 013	125 390
Eget kapital och skulder			
Eget kapital	20		
<i>Bundet eget kapital</i>			
Aktiekapital		81 974	81 478
Bundna reserver		40	40
<i>Fritt eget kapital</i>			
Överkursfond		645	8 422
Balanserat resultat		23 422	18 078
Årets resultat		692	-3 257
Summa eget kapital		106 773	104 761
Obeskattade reserver		6	-
Långfristiga skulder			
Skulder till kreditinstitut	21	7 500	11 250
Övriga långfristiga skulder		5 453	5 000
Summa långfristiga skulder		12 953	16 250
Kortfristiga skulder			
Skulder till kreditinstitut	21	3 750	3 750
Leverantörsskulder		366	162
Skulder till koncernföretag		133	-
Upplupna kostnader och förutbetalda intäkter	22	297	239
Övriga kortfristiga skulder	23	2 735	228
Summa kortfristiga skulder		7 281	4 379
Summa eget kapital och skulder		127 013	125 390

Moderbolagets förändring av eget kapital

Belopp i TSEK	Bundet eget kapital			Fritt eget kapital		Summa eget kapital
	Aktiekapital	Reservfond	Överkurs-fond	Balanserat resultat	Årets resultat	
Ingående balans 2022-01-01	75 478	40	19 394	735	-2 051	93 596
Omföring resultat föregående år			-19 394	17 343	2 051	-
Årets resultat					-3 257	-3 257
Summa totalresultat	-	-	-19 394	17 343	-1 206	-3 257
<i>Transaktioner med aktieägare i deras egenskap av ägare</i>						
Nyemission	6 000		8 422			14 422
Utgående balans 2022-12-31	81 478	40	8 422	18 078	-3 257	104 761
Omföring resultat föregående år			-8 422	5 166	3 257	-
Årets resultat					692	692
Summa totalresultat	-	-	-	5 166	3 949	692
<i>Transaktioner med aktieägare i deras egenskap av ägare</i>						
Nyemission	496		645			1 142
Teckningsoptioner				178		178
Utgående balans 2023-12-31	81 974	40	645	23 422	692	106 773

Moderbolaget rapport över kassaflöden

<i>Belopp i TSEK</i>	Not	2023-01-01 2023-12-31	2022-01-01 2022-12-31
Den löpande verksamheten			
Rörelseresultat (EBIT)		-2 353	-2 857
<i>Justering för poster som ej ingår i kassaflödet</i>	27	8	16
Finansiella poster - netto		-640	-182
Betald skatt		-14	-
Kassaflöde från den löpande verksamheten före förändringar rörelsekapitalet		-2 999	-3 023
Ökning (-), minskning (+) av rörelsefordringar		-62	69
Ökning (+), minskning (-) av rörelseskulder		268	260
Kassaflöde från den löpande verksamheten		-2 793	-2 694
Investeringsverksamheten			
Investeringar i materiella anläggningstillgångar	13	-48	-
Förvärv av dotterbolag	30	-2 796	-13 706
Lämnade aktieägartillskott		-2 953	-9 875
Återbetalning/Lämnade koncerninterna lån		7 717	-2 000
Kassaflöde från investeringsverksamheten		1 920	-25 581
Finansieringsverksamheten			
Teckningsoptioner		178	-
Upptagna lån/Amortering av lån	28	-3 750	15 000
Kassaflöde från finansieringsverksamheten		-3 572	15 000
Periodens kassaflöde			
Likvida medel vid periodens början		5 038	18 314
Likvida medel vid periodens slut		594	5 038



Noter

NOT 1 allmän information om bolaget

Sustainion Group AB med organisationsnummer 556405-9367 är ett publikt aktiebolag registrerat i Sverige med säte i Västra Götalands län, Göteborg kommun.

Koncernens rapport över resultat och övrigt totalresultat och rapport över finansiell ställning och moderbolagets resultat- och balansräkning blir föremål för fastställelse på årsstämman den 22 maj 2024.

NOT 2 uppskattningar och bedömningar

Upprättandet av årsredovisningen kräver att företagsledningen gör bedömningar och uppskattningar samt gör antaganden som påverkar tillämpningen av redovisningsprinciperna och de redovisade beloppen av tillgångar, skulder, intäkter och kostnader. Uppskattningar och bedömningar baseras på historiska erfarenheter och antaganden som Företagsledningen och Styrelsen anser vara rimliga under gällande omständigheter. Verkliga utfallet kan avvika från dessa uppskattningar och bedömningar.

Vissa viktiga redovisningsmässiga bedömningar som gjorts vid tillämpningen av koncernens redovisningsprinciper är:

- Nedskrivningsbehov för goodwill. Se not 12 för beskrivning av de uppskattningar och antaganden som gjorts.
- Redovisning av uppskjutna skattefordringar på underskottsavdrag. Se not 10 för beskrivning av de uppskattningar och antaganden som gjorts.
- Leasing. Se not 3 för beskrivning av de uppskattningar och antaganden som gjorts.

NOT 3 väsentliga redovisningsprinciper

Grunder för koncernredovisningen

Koncernredovisningen har upprättats i enlighet med International Financial Reporting Standards (IFRS) utgivna av International Accounting Standards Board (IASB) samt tolkningsuttalanden från IFRS Interpretations Committee såsom de antagits av Europeiska unionen (EU).

Vidare tillämpar koncernen årsredovisningslagen (1995:1554) och RFR 1 "Kompletterande redovisningsregler för koncerner" utgivet av Rådet för finansiell rapportering. Koncernredovisningen har upprättats utifrån antagandet om fortlevnad (going concern).

Koncernredovisningen upprättas utifrån antagandet om going concern. Tillgångar och skulder är värderade till sina historiska anskaffningsvärden med undantag för vissa finansiella instrument som är värderade till verkligt värde.

Moderföretaget tillämpar samma redovisningsprinciper som koncernen utom i de fall som anges i moderföretagets redovisningsprinciper.

Beloppen är avrundade till närmaste tusental (TSEK), om inte annat anges. Gjorda avrundningar kan i vissa fall medföra att delbelopp inte summerar till totaler.

Effekter av nya standarder

Ändringar i IAS 1 Utformning av finansiella rapporter, tillämpas från den 1 januari 2023 och innebär att en upplysning om betydande redovisningsprinciper ersatts med ett krav på upplysningar om väsentlig information om redovisningsprinciper. Ändringarna har inneburit en omskrivning av redovisningsprinciperna, till att mer fokusera på väsentlig information för Koncernen.

Nya eller ändrade IFRS som ännu inte börjat tillämpas

Nya och ändrade IFRS med framtida tillämpning förväntas inte komma att ha någon väsentlig effekt på koncernens finansiella rapporter.

Klassificering

Anläggningstillgångar och långfristiga skulder består av belopp som förväntas återvinnas eller förfaller mer än tolv månader från balansdagen. Omsättningstillgångar och kortfristiga skulder består av belopp som förväntas återvinnas eller betalas inom tolv månader från balansdagen.

Valuta

Funktionell valuta och rapporteringsvaluta

Poster som ingår i de finansiella rapporterna för de olika enheterna i koncernen är värderade i den valuta som används i den ekonomiska miljö där respektive företag huvudsakligen är verksamt (funktionell valuta). I koncernredovisningen används svenska kronor (kr), som är koncernens rapportvaluta.

Transaktioner i utländsk valuta

Transaktioner i utländsk valuta omräknas till den funktionella valutan enligt de valutakurser som gäller på transaktionsdagen eller den dag då posterna omvärderas. Valutakursvinster och –förluster som uppkommer vid betalning av sådana transaktioner och vid omräkning av monetära tillgångar och skulder i utländsk valuta till balansdagens kurs, redovisas i resultaträkningen. Valutakursvinster och –förluster som hänför sig till likvida medel redovisas i resultaträkningen som finansiella intäkter eller kostnader. Alla övriga valutakursvinster och -förluster redovisas i posten "Övriga rörelseintäkter/Övriga rörelsekostnader" i resultaträkningen

Utländska verksamheters finansiella rapporter

Resultat och finansiell ställning för alla koncernföretag som har en annan funktionell valuta än rapportvalutan, omräknas till koncernens rapportvaluta. Valutakursdifferenser redovisas i övrigt totalresultat.

Konsolidering

Dotterföretag är alla företag över vilka Sustainion Group AB har ett bestämmande inflytande. Koncernen kontrollerar ett företag när den exponeras för eller har rätt till rörlig avkastning från innehavet i företaget och har möjlighet att påverka avkastningen genom sitt inflytande i företaget. Dotterföretag inkluderas i koncernredovisningen från och med den dag då det bestämmande inflytandet överförs till koncernen. De exkluderas ur koncernredovisningen från och med den dag då det bestämmande inflytandet upphör.

Förvärvsmetoden används för redovisning av koncernens rörelseförvärv. Köpeskillingen för förvärvet av ett dotterföretag utgörs av verkligt värde på överlåtna tillgångar och skulder som koncernen ådrar sig till tidigare ägare av det förvärvade bolaget. Identifierbara förvärvade tillgångar och övertagna skulder i ett rörelseförvärv värderas inledningsvis till verkliga värden på förvärvsdagen. Vid rörelseförvärv där köpeskillingen överstiger det verkliga värdet av förvärvade tillgångar och övertagna skulder som redovisas separat, redovisas skillnaden som goodwill.

För varje förvärv, dvs. förvärv för förvärv, avgör koncernen om innehav utan bestämmande inflytande i det förvärvade företaget redovisas till verkligt värde eller till innehavets proportionella andel i det redovisade värdet av det förvärvade företagens identifierbara nettotillgångar. Förvärvsrelaterade kostnader kostnadsförs när de uppstår. Varje villkorad köpeskillning som ska överföras av koncernen redovisas till verkligt värde vid förvärvstidpunkten.

Koncerninterna transaktioner, balansposter samt orealiserade vinster och förluster på transaktioner mellan koncernföretag elimineras.

Segmentsrapportering

Rörelsesegment rapporteras på ett sätt som överensstämmer med den interna rapportering som lämnas till den högste verkställande beslutsfattaren (HVB). I koncernen har denna funktion identifierats som verkställande direktör samt styrelsen. Koncernen utgörs enbart av ett rapporterbart segment, då det är på denna nivå som den högste verkställande beslutsfattaren, ansvarar för tilldelning av resurser och bedömer verksamhetens resultat.

Intäkter från avtal med kunder

Koncernen redovisar en intäkt när koncernen uppfyller ett prestationsåtagande, vilket är då en utlovad vara eller tjänst levereras till kunden och kunden övertar kontrollen av varan eller tjänsten. Kontroll av ett prestationsåtagande kan överföras över tid eller vid en tidpunkt. Intäkten utgörs av det belopp som bolaget förväntar sig erhålla som ersättning för överförda varor eller tjänster. Koncernens försäljning utgörs framför allt av varuförsäljning med även till viss del av tjänsteuppslag.

Försäljningen består framförallt av standardprodukter, men även till viss del av försäljning av egentillverkade produkter. Intäkter från försäljning av varor redovisas vid ett tillfälle, vilket i de flesta fall sker i samband med leverans. Tiden från order till levererad vara är normalt kort. Varje separat produkt i ordern anses utgöra ett separat prestationsåtagande.

Transaktionspriset i respektive avtal med kund utgörs vanligtvis endast av fasta belopp. I den mån transaktionspriset inkluderar rörliga belopp uppskattar koncernen det belopp som de kommer ha rätt till och inkluderar i transaktionspriset, med hänsyn till begränsningar av osäkra belopp.

Erhållna förskottsbetalningar redovisas som förutbetalda intäkter och resultatförs i den period då leverans sker.

Koncernen lämnar vid försäljning av produkter garantier som i huvudsak täcker ursprungligt produktfel. I vissa fall förekommer förlängda garantitider men med tanke på vad garantin täcker så ses inte lämnade garantier som en adderad servicegaranti. Därmed är inte lämnade garantier att se som separata prestationsåtaganden utan kommer även fortsättningsvis redovisas i enlighet med IAS 37, avsättningar, eventalförpliktelser och eventualtillgångar. Om en utökad garanti i något fall skulle ses som ett separat prestationsåtagande kommer intäkter kopplade därtill att redovisas över tid.

Finansiella intäkter och kostnader

Finansiella intäkter och kostnaderna består främst av ränteintäkter och räntekostnader. Ränteintäkter eller räntekostnader redovisas enligt effektivräntemetoden. Kursvinster och kursförluster på finansiella fordringar och skulder redovisas som finansiella poster

Inkomstskatter

Periodens skattekostnad omfattar aktuell och uppskjuten skatt. Skatt redovisas i rapporten över totalresultat utom när skatten avser poster som redovisas i övrigt totalresultat eller direkt i eget kapital. I sådana fall redovisas även skatten i övrigt totalresultat respektive eget kapital.

Aktuell skatt beräknas på periodens skattemässiga resultat enligt gällande skattesats. Den aktuella skattekostnaden beräknas på basis av de skatteregler som på balansdagen är beslutade eller i praktiken beslutade i de länder där moderföretaget och dess dotterföretag är verksamma och genererar skattepliktiga intäkter.

Uppskjuten skatt redovisas på alla temporära skillnader som uppkommer mellan det skattemässiga värdet på tillgångar och skulder och dessas redovisade värden i koncernredovisningen. Uppskjuten skatteskuld redovisas emellertid inte om den uppstår till följd av första redovisningen av goodwill. Uppskjuten skatt redovisas heller inte om den uppstår till följd av en transaktion som utgör den första redovisningen av en tillgång eller skuld som inte är ett rörelseförvärv och som, vid tidpunkten för transaktionen, varken påverkar redovisat eller skattemässigt resultat. Uppskjuten inkomstskatt beräknas med tillämpning av skattesatser (och -lagar) som har beslutats eller aviserats per balansdagen och som förväntas gälla när den berörda uppskjutna skattefordran realiserar eller den uppskjutna skatteskulden regleras. Uppskjutna skattefordringar redovisas i den omfattning det är troligt att framtida skattemässiga överskott kommer att finnas tillgängliga, mot vilka de temporära skillnaderna kan utnyttjas.

Uppskjutna skattefordringar och -skulder kvittas när det finns en legal kvittningsrätt för aktuella skattefordringar och skatteskulder och när de uppskjutna skattefordringarna och skatteskulderna hänför sig till skatter debiterade av en och samma skattemyndighet och avser antingen samma skattesubjekt eller olika skattesubjekt, där det finns en avsikt att reglera saldon genom nettobetalningar.

Immateriella anläggningstillgångar

Goodwill

Goodwill representerar skillnaden mellan anskaffningsvärdet vid ett rörelseförvärv och det verkliga värdet av förvärvade nettotillgångar och ingår i immateriella tillgångar. Goodwill värderas till anskaffningsvärde minus eventuella ackumulerade nedskrivningar. Goodwill fördelas till kassagenererande enheter som väntas gynnas av rörelseförvärvets synergieffekter. Goodwill som har en obestämbar livslängd prövas för nedskrivningsbehov årligen eller så snart indikationer uppkommer som tyder på att tillgången ifråga har minskat i värde.

Övriga immateriella anläggningstillgångar

Övriga immateriella anläggningstillgångar utgörs av balanserade utgifter för produktutveckling, dataprogram samt programvaror och system. Utvecklingskostnader som är direkt hänförliga till utveckling och testning av identifierbara och unika produkter som kontrolleras av koncernen, redovisas som immateriella tillgångar när samtliga kravföljande kriterier är uppfyllda:

- det är tekniskt möjligt att färdigställa dem så att de kan användas,
- företagets avsikt är att färdigställa dem och att använda eller sälja dem,
- det finns förutsättningar att använda eller sälja dem,
- det kan visas hur programvaran genererar troliga framtida ekonomiska fördelar,
- adekvata tekniska, ekonomiska och andra resurser för att fullfölja utvecklingen och för att använda eller sälja dem finns tillgängliga, och
- de utgifter som är hänförliga till dem under dess utveckling kan beräknas på ett tillförlitligt sätt.

Direkt hänförliga utgifter som balanseras som en del av produkten, innefattar utgifter för anställda och en skäligen andel av indirekta kostnader.

Balanserade utvecklingskostnader redovisas som immateriella tillgångar och skrivs av från den tidpunkt då tillgången är färdig att användas. Övriga utvecklingskostnader, som inte uppfyller dessa kriterier, kostnadsförs när de uppstår. Utvecklingskostnader som tidigare kostnadsförts redovisas inte som tillgång i efterföljande period.

Avskrivningsprinciper

Immateriella anläggningstillgångar skrivs av systematiskt över tillgångens bedömda nyttjandeperiod. Nyttjandeperioden omprövas vid varje bokslutstillfälle och justeras vid behov. När tillgångarnas avskrivningsbara belopp fastställs, beaktas i förekommande fall tillgångens restvärde. Immateriella tillgångar med bestämbar nyttjandeperiod skrivs av från det datum då de är tillgängliga för användning. Beräknade nyttjandeperioder för väsentliga immateriella anläggningstillgångar:

- Balanserade utgifter för produktutveckling 3 år
- Dataprogram 5 år
- Programvaror och system 5 år

Materiella anläggningstillgångar

Materiella anläggningstillgångar redovisas till anskaffningsvärde med avdrag för avskrivningar och eventuella nedskrivningar. I anskaffningsvärdet ingår utgifter som direkt kan hänföras till förvärvet av tillgången och bringa den på plats och i skick för att utnyttjas i enlighet med syftet med anskaffningen.

Avskrivningar

Avskrivning sker linjärt över tillgångens beräknade nyttjandeperiod. De beräknade nyttjandeperioderna är:

- Maskiner och andra tekniska anläggningar 5 år
- Inventarier, verktyg och installationer 5 år

Tillgångarnas restvärden och nyttjandeperioder prövas vid varje rapportperiods slut och justeras vid behov.

Nedskrivningar av icke-finansiella tillgångar

Goodwill skrivs inte av utan prövas årligen, eller vid indikation på värdeminskning, avseende eventuellt nedskrivningsbehov. Tillgångar som skrivs av bedöms med avseende på värdenedgång närhelst händelser eller förändringar i förhållanden indikerar att det redovisade värdet kanske inte är återvinningsbart. En nedskrivning görs med det belopp varmed tillgångens redovisade värde överstiger dess återvinningsvärde. Återvinningsvärdet är det högre av tillgångens verkliga värde minskat med försäljningskostnader och dess nyttjandevärde. Vid beräkning av nyttjandevärdet diskonteras framtida kassaflöden med en diskonteringsfaktor som beaktar riskfri ränta och den risk som är förknippad med den specifika tillgången. En nedskrivning belastar resultaträkningen. Vid bedömning av nedskrivningsbehov grupperas tillgångar på de lägsta nivåer där det finns i allt väsentligt oberoende kassaflöden (kassagenererande enheter). Nedskrivning av goodwill återförs dock aldrig.

Leasingavtal

Koncernens leasingavtal består i huvudsak av nyttjanderätter avseende lokaler, bilar och utrustning. Leasingavtalen redovisas som nyttjanderätter med motsvarande leasingkulden den dagen som den leasade tillgången finns tillgänglig för användning av koncernen. Korttidsleasingavtal och leasingavtal för vilka den underliggande tillgången har ett mindre värde undantas. För dessa leasingavtal kommer leasingavgifterna att kostnadsföras i resultaträkningen precis som tidigare.

Varje leasingbetalning fördelas mellan amortering av leasingkulden och finansiell kostnad. Den finansiella kostnaden ska fördelas över leasingperioden så att varje redovisningsperiod belastas med ett belopp som motsvarar en fast räntesats för den under respektive period redovisade skulden.

Leasingperioden fastställs som den icke uppsägningsbara perioden tillsammans med både perioder som omfattas av en möjlighet att förlänga leasingavtalet om leasetagaren är rimligt säker på att utnyttja det alternativet, och perioder som omfattas av en möjlighet att säga upp leasingavtalet om leasetagaren är rimligt säker på att inte utnyttja det alternativet. Koncernens leasingkulder redovisas till nuvärdet av koncernens fasta avgifter. Leasingbetalningarna diskonteras med leasingavtalets implicita ränta om denna räntesats lätt kan fastställas, annars används koncernens marginella låneränta.

Koncernens nyttjanderätter redovisas till anskaffningsvärde och inkluderar initialt nuvärdet av leasingkulden, justerat för leasingavgifter som betalats vid eller före inledningsdatumet samt initiala direkta utgifter. Efterföljande perioder värderas de till anskaffningsvärde efter avdrag för ackumulerade avskrivningar och nedskrivningar.

Nyttjanderätten skrivs av linjärt över det kortare av tillgångens nyttjandeperiod och leasingavtalets längd. Nyttjanderättstillgångar presenteras på en egen rad i koncernens rapport över finansiell ställning. Koncernen tillämpar IAS 36 Nedskrivningar för att avgöra om det föreligger ett nedskrivningsbehov för nyttjanderätten och på samma sätt som beskrivs i principerna för materiella anläggningstillgångar.

Finansiella instrument

Finansiella instrument är varje form av avtal som ger upphov till en finansiell tillgång i ett företag och en finansiell skuld eller ett eget kapitalinstrument i ett annat företag. Finansiella tillgångar och skulder redovisas när koncernen blir en part enligt instrumentets avtalsmässiga villkor. Koncernens finansiella instrument består av: Kundfordringar, likvida medel, skulder till kreditinstitut, övriga långfristiga skulder, leverantörsskulder.

Redovisning och borttagande

En finansiell tillgång tas bort från balansräkningen (helt eller delvis) när rättigheterna i kontraktet har realiserats eller förfallit, eller när koncernen inte längre har kontroll över dem. En finansiell skuld tas bort från balansräkningen (helt eller delvis) när förpliktelsen i avtalet fullgörs eller på annat sätt utsläcks.

En finansiell tillgång och en finansiell skuld netto redovisas i balansräkningen när det föreligger en legal rätt att kvitta de redovisade beloppen och avsikten är att antingen reglera nettot eller att realisera tillgången samtidigt som skulden regleras.

Vinster och förluster från borttagande ur balansräkning samt modifiering redovisas i resultatet. Vid varje rapporttillfälle värderar företaget förlustreserven avseende förväntade kreditförluster för en finansiell tillgång eller grupp av finansiella tillgångar, samt eventuell övrig förekommande kreditexponering.

Klassificering och värdering

Finansiella tillgångar klassificerade till upplupet anskaffningsvärde

Tillgångar som innehas med syftet att inkassera avtalsenliga kassaflöden och där dessa kassaflöden endast utgör kapitalbelopp och ränta värderas till upplupet anskaffningsvärde. Finansiella tillgångar som är klassificerade till upplupet anskaffningsvärde värderas initialt till verkligt värde med tillägg av transaktionskostnader. Efter första redovisningstillfället värderas tillgångarna enligt effektivräntemetoden. Det redovisade värdet av dessa tillgångar justeras med eventuella förväntade kreditförluster som redovisats (se nedskrivning nedan). Ränteintäkter från dessa finansiella tillgångar redovisas med effektivräntemetoden och ingår i finansiella intäkter.

Finansiella skulder

Finansiella skulder klassificeras till upplupet anskaffningsvärde med undantag av villkorad tilläggsköpeskillning vilken värderas till verkligt värde med förändringar redovisas i resultatet och regleras via likvida medel. Finansiella skulder redovisade till upplupet anskaffningsvärde värderas initialt till verkligt värde inklusive transaktionskostnader. Efter det första redovisningstillfället värderas de till upplupet anskaffningsvärde enligt effektivräntemetoden.

Finansiella skulder till verkligt värde

Koncernens tilläggsköpeskillningar vid förvärv värderas till verkligt värde via resultaträkningen. Verkligt värde avseende tilläggsköpeskillning bedöms vara inom nivå 3 i verkligt värdehierarkin och värderas till företags bästa bedömning avseende de framtida kassaflöden som kommer krävas för att reglera skulden. Nivå 1 i verkligt värdehierarkin inkluderar finansiella instrument med ett känt marknadsvärde. Nivå 2 inkluderar finansiella instrument med indata baserade på observerbara data annan än kända marknadsvärden. Nivå 3 inkluderar indata som inte är baserad på observerbar marknadsinformation.

Nedskrivning av finansiella tillgångar

Koncernen bedömer de framtida förväntade kreditförluster som är kopplade till tillgångar redovisade till upplupet anskaffningsvärde. Koncernen redovisar en kreditreserv för sådana förväntade kreditförluster vid varje rapporteringsdatum. För kundfordringar tillämpar koncernen den förenklade ansatsen för kreditreservering, det vill säga reserven kommer att motsvara den förväntade förlusten över hela kundfordrings livslängd. För att mäta de förväntade kreditförlusterna har kundfordringar grupperats baserat på fördelade kreditriskegenskaper och förfallna dagar. Koncernen använder sig utav framåtblickande variabler för förväntade kreditförluster. Förväntade kreditförluster redovisas i koncernens resultaträkning i rörelsens kostnader.

Varulager

Varulagret värderas till det lägsta av anskaffningsvärdet och nettoförsäljningsvärdet där anskaffningsvärdet beräknas enligt den så kallade först-in-först-ut principen. Initialt värderas råmaterial och inköpta färdiga produkter till anskaffningskostnad, produkter i arbete och egentillverkade färdiga produkter värderas till tillverkningskostnad. I tillverkningskostnaden inräknas direkt hänförliga kostnader såsom material och lön såväl som relevanta tillverkningsomkostnader. Nettoförsäljningsvärdet definieras som försäljningspris reducerat för försäljningskostnader

Ersättning till anställda

Kortfristiga ersättningar

Skulder för löner och ersättningar, inklusive icke-monetära förmåner och betald frånvaro, som förväntas bli reglerade inom 12 månader efter räkenskapsårets slut, redovisas som kortfristiga skulder till det odiskonterade belopp som förväntas bli betalt när skulderna regleras. Kostnaden redovisas i takt med att tjänsterna utförs av de anställda. Skulden redovisas som förpliktelse avseende ersättningar till anställda i balansräkningen.

Avgiftsbestämda pensionsplaner

En avgiftsbestämd pensionsplan är en pensionsplan. Koncernen har enbart avgiftsbestämda pensionsplaner. En avgiftsbestämd pensionsplan är en förmån efter avslutad anställning där en enhet betalar fastställda belopp till en separat juridisk enhet och där företagets förpliktelse är begränsad till de avgifter företaget åtagit sig att betala.

Aktierelaterade ersättningar

Sustainions gällande långsiktiga incitamentsprogram utgörs av teckningsoptionsprogram. Teckningsoptionsprogram avser incitamentsprogram till ledande befattningshavare och andra nyckelpersoner, vilka erbjudits möjligheten att förvärva teckningsoptioner, där varje förvärvat teckningsoption ger deltagaren rätt till att teckna aktier i Sustainion. Värderingen för fastställande av priset för teckningsoptionerna har gjorts utifrån en optionsvärderingsmodell enligt Black & Scholes.

Moderföretaget

Moderföretaget tillämpar Årsredovisningslagen (1995:1554) och RFR 2 "Redovisning för juridiska personer" utgivet av Rådet för finansiell rapportering. De avvikelser som förekommer föranleds av begränsningar i möjligheterna att tillämpa IFRS i moderföretaget till följd av årsredovisningslagen samt gällande skatteregler. Skillnaderna mellan Koncernens och moderbolagets redovisningsprinciper framgår nedan. De nedan angivna redovisningsprinciperna för moderbolaget har tillämpats konsekvent på samtliga perioder som presenteras i moderbolagets finansiella rapporter.

Uppställningsformer

Resultat- och balansräkning följer årsredovisningslagens uppställningsform. Rapport över förändring av eget kapital följer också koncernens uppställningsform men ska innehålla de kolumner som anges i ÅRL. Vidare innebär det skillnad i benämningar, jämfört med koncernredovisningen, främst avseende finansiella intäkter och kostnader och eget kapital.

Andelar i dotterföretag

Anskaffningsvärdet inkluderar förvävsrelaterade kostnader och eventuella tilläggsköpeskillningar. När det finns en indikation på att andelar i dotterföretag minskat i värde görs en beräkning av återvinningsvärdet. Är detta lägre än det redovisade värdet görs en nedskrivning. Nedskrivningar redovisas i posterna "Resultat från andelar i koncernföretag".

Aktieägartillskott

Lämnade aktieägartillskott redovisas som en ökning av andelar i koncernföretag, i den mån nedskrivning ej erfordras. I det mottagande bolaget redovisas aktieägartillskott direkt i eget kapital.

Finansiella instrument

IFRS 9 tillämpas ej i moderföretaget och finansiella instrument värderas till anskaffningsvärde. Inom efterföljande perioder kommer finansiella tillgångar som är anskaffade med avsikt att innehas kortsiktigt att redovisas i enlighet med lägsta värdets princip till det lägsta av anskaffningsvärde och marknadsvärde. Dock måste moderbolaget tillämpa nedskrivningsreglerna i IFRS 9 och vid varje balansdag bedömer moderföretaget om det finns någon indikation på nedskrivningsbehov i någon av de finansiella anläggningstillgångarna. Nedskrivning sker om värdenedgången bedöms vara bestående.

Nedskrivning för räntebärande finansiella tillgångar redovisade till upplupet anskaffningsvärde beräknas som skillnaden mellan tillgångens redovisade värde och nuvärdet av företagsledningens bästa uppskattning av de framtida kassaflödena diskonterade med tillgångens ursprungliga effektivränta. Nedskrivningsbeloppet för övriga finansiella anläggningstillgångar fastställs som skillnaden mellan det redovisade värdet och det högsta av verkligt värde med avdrag för försäljningskostnader och nuvärdet av framtida kassaflöden (som baseras på företagsledningens bästa uppskattning).

Leasingavtal

Samtliga leasingavtal redovisas som operationell leasing, oavsett om avtalen är finansiella eller operationella. Leasingavgiften redovisas som en kostnad linjärt över leasingperioden.

Bokslutsdispositioner

Förändringar av obeskattade reserver redovisas som bokslutsdispositioner i resultaträkningen. Koncernbidrag redovisas som bokslutsdispositioner.

NOT 4 segmentsinformation och fördelning av intäkter

Nettoomsättningen bestod huvudsakligen av produktförsäljning. Den geografiska nettoomsättningen per marknad baseras på kundens geografiska belägenhet.

<i>Koncernen, TSEK</i>	2023-01-01 2023-12-31	2022-01-01 2022-12-31
Sverige	109 373	98 676
Storbritannien	3 328	4 012
Belgien	714	1 809
Tyskland	8 447	7 182
Övriga Europa	42 830	20 732
Övriga	5 810	14 418
Summa	170 502	146 829

Koncernen har en kund som utgör 10% eller mer av intäkterna. Intäkterna från denna kund uppgår till 23 713 TSEK (-).

Värdet på koncernens materiella- och immateriella anläggningstillgångar i Sverige, som är koncernens hemland, uppgick till 146 414 TSEK (121 613). Värdet på koncernens materiella- och immateriella anläggningstillgångar utanför Sverige uppgick till 2 346 TSEK (1 684).

NOT 5 övriga rörelseintäkter och rörelsekostnader

<i>Övriga rörelseintäkter, TSEK</i>	2023-01-01 2023-12-31	2022-01-01 2022-12-31
Kursvinster	1 874	1 543
Tilläggsköpeskillning	3 234	-
Övrigt	1 056	673
Summa	6 164	2 216
<i>Övriga rörelsekostnader, TSEK</i>		
Kursförluster	-2 227	-2 472
Övrigt	-23	-34
Summa	-2 250	-2 506

NOT 6 anställda, personalkostnader och ledande befattningshavares ersättningar

<i>Koncernen, TSEK</i>	2023-01-01 2023-12-31	2022-01-01 2022-12-31
Löner och ersättningar vd, ledande befattningshavare och övriga anställda (TSEK)		
<i>Vd och styrelsen</i>		
Löner och andra ersättningar	1 439	1 233
Sociala avgifter	515	441
Pensionskostnader	287	263
Summa	2 241	1 937

Enligt stämmobeslut den 24 maj 2023 utgår styrelsearvode för perioden fram till nästa årsstämma med totalt ett basbelopp på 53 TSEK (48) till extern styrelseledamot (en person), vilket är inkluderat inom Löner och andra ersättningar ovan.

<i>Övriga anställda, TSEK</i>	2023-01-01 2023-12-31	2022-01-01 2022-12-31
Löner och andra ersättningar	31 406	26 807
Sociala avgifter	10 011	7 919
Pensionskostnader	2 149	1 543
Summa	43 566	36 269

Medelantal anställda

<i>Moderföretaget</i>		
Kvinnor	-	-
Män	1	1
<i>Dotterföretagen</i>		
Kvinnor	15	10
Män	45	43
Totalt i koncernen	60	54

Styrelsen består av sex ledamöter varav en är kvinna och fem är män. Övriga ledande befattningshavare utgörs av verkställande direktören som är man.

Principer för ersättningar till ledande befattningshavare

Till styrelsens ordförande och övriga stämموvalda ledamöter utgår arvode enligt årsstämmans beslut. Ersättning till verkställande direktören utgörs av grundlön, övriga förmåner, rörlig lön baserat på årliga mål samt pension. Ingen rörlig ersättning utgår till koncernens styrelseledamöter. Utöver förmåner enligt lagen om inkomstgrundad ålderspension görs pensionsinbetalningar med 20 procent av den fasta årslönen, vilket utgör pensionsgrundande lön. Härutöver tillkommer premie för sjukvårdsförsäkring. Mellan företaget och verkställande direktören gäller en ömsesidig uppsägningstid om 6 månader. Rätt till ytterligare avgångsvederlag föreligger ej.

Ledande befattningshavare deltar i koncernens incitamentsprogram (teckningsoptioner). Ingen kostnad redovisas då ledande befattningshavare har förvärvat teckningsoptionerna till marknadspris. Marknadspris för optionerna har beräknats enligt Black & Scholes värderingsmodell. Innehavet av teckningsoptioner per 31 december visas nedan. Se not 11 för ytterligare information gällande incitamentsprogram:

2023	Antal
<i>VD och koncernchef</i>	
program 4: 2021	150 000
program 6: 2023	185 500
<i>Extern styrelseledamot</i>	
program 5: 2021	50 000
program 7: 2023	80 000
Summa	465 500

NOT 7 arvode och kostnadsersättning till revisorer

Med revisionsverksamhet inom revisionsuppdraget avses lagstadgad revision av årsredovisningen och bokföringen samt styrelsens och verkställande direktörens förvaltning, övriga uppgifter som det ankommer koncernens revisorer att utföra samt rådgivning eller annat biträde som föranleds av iakttagelser vid sådan granskning. Med revisionsverksamhet utöver revisionsuppdraget avses andra kvalitetssäkringstjänster som skall utföras enligt författning, bolagsordning, stadgar eller avtal. Skatterådgivning avser tjänster inom skatteområdet. Övrig rådgivning avser all annan rådgivning som inte ingår i ovanstående.

TSEK	Koncernen		Moderbolaget	
	2023-01-01 2023-12-31	2022-01-01 2022-12-31	2023-01-01 2023-12-31	2022-01-01 2022-12-31
Frejs				
Revisionsuppdrag	503	281	172	134
Övriga uppdrag	57	101	39	90
Övriga				
Revisionsuppdrag	324	427	-	-
Summa	885	809	211	224

NOT 8 finansnetto

TSEK	Koncernen		Moderbolaget	
	2023-01-01 2023-12-31	2022-01-01 2022-12-31	2023-01-01 2023-12-31	2022-01-01 2022-12-31
Ränteintäkter				
- fordringar på koncernföretag	-	-	139	90
- likvida medel	218	43	55	-
- övrigt	167	3	-	-
Valutakursvinster	127	691	-	-
Summa	512	737	194	90
Räntekostnader				
- skulder tillkoncernföretag	-	-	-33	-
- upplåning	-2 758	-1 221	-859	-243
- leasingavtal	-2 852	-2 375	-	-
- övrigt	-311	-5	-1	-
Valutakursförluster	-286	-81	-	-
Nedskrivningar finansiella anläggningstillgångar	-	-3 030	-	-2 964
Summa	-6 207	-6 712	-893	-3 207

NOT 9 bokslutsdisposition

TSEK	Moderbolaget	
	2023-01-01 2023-12-31	2022-01-01 2022-12-31
Erhållet koncernbidrag	3 875	2 717
Skillnad mellan bokförda avskrivningar och avskrivningar enligt plan	-6	-
Summa	3 869	2 717

NOT 10 skatter

TSEK	Koncernen		Moderbolaget	
	2023-01-01 2023-12-31	2022-01-01 2022-12-31	2023-01-01 2023-12-31	2022-01-01 2022-12-31
Aktuell skatt	-558	-1 152	-	-
Uppskjuten skatt	1 328	427	-125	-
Summa	770	-725	-125	-

TSEK	Koncernen		Moderbolaget	
	2023-01-01 2023-12-31	2022-01-01 2022-12-31	2023-01-01 2023-12-31	2022-01-01 2022-12-31
<i>Avstämning av effektiv skatt</i>				
Resultat före skatt	168	3 388	817	-3 257
Skatt enligt gällande skattesats för moderbolaget (20,6/21,0%)	-35	-698	-168	671
Skillnad i utländska skattesatser	55	-168	-	-
Värdering underskott	110	10	50	-
Ej avdragsgilla kostnader	-115	-699	-7	-624
Ej redovisade underskottsavdrag	-	587	-	-50
Ej skattepliktiga intäkter	647	75	-	-
Övrigt	109	168	-	3
Summa	770	-725	-125	-

TSEK	Uppskjuten skattefordran		Uppskjuten skatteskuld	
	2023-01-01 2023-12-31	2022-01-01 2022-12-31	2023-01-01 2023-12-31	2022-01-01 2022-12-31
<i>Koncernen</i>				
Materiella anläggningstillgångar	-	-	-265	-470
Omsättningstillgångar	196	151	128	-
Skattemässiga underskott	4 379	1 591	-	-
Nyttjanderättsavtal	666	514	-	-
Obeskattade reserver	-	-	-561	-881
Summa	5 241	2 256	-698	-1 351

TSEK	Koncernen		Moderbolaget	
	2023-01-01 2023-12-31	2022-01-01 2022-12-31	2023-01-01 2023-12-31	2022-01-01 2022-12-31
<i>Moderbolaget</i>				
Skattemässiga underskott	799	925	-	-
Summa	799	925	-	-

Ovanstående uppskjutna skattefordringar och -skulder redovisas i balansräkningen netto för respektive land, efter beaktande av kvittningsmöjligheter. Uppskjutna skattefordringar och -skulder har värderats efter de skattesatser som förväntas gälla för den period då tillgångarna realiserar eller skulderna regleras enligt de skattesatser och skatteregler som har beslutats eller aviserats per balansdagen.

TSEK	Koncernen		Moderbolaget	
	2023-01-01 2023-12-31	2022-01-01 2022-12-31	2023-01-01 2023-12-31	2022-01-01 2022-12-31
<i>Förändring uppskjutna skattefordringar samt -skulder, TSEK</i>				
Ingående balans, netto	906	1 669	925	925
Redovisat i årets resultat	1 328	427	-125	-
Via förvärv	2 311	-1 191	-	-
Utgående balans, netto	4 545	906	799	925

Per 31 december 2023 uppgick koncernens underskottsavdrag till totalt 42 848 TSEK (30 225). Enligt nu gällande lagstiftning, finns ingen tidsbegränsning för dessa underskott. Uppskjutna skattefordringar avseende underskottsavdrag redovisas i den omfattning det är sannolikt att dessa kan nyttjas mot skattepliktiga inkomster, med hänsyn taget till nyttjandeperioder. Uppskjutna skattefordringar om 4 379 TSEK (1 591), hänförliga till underskottsavdrag om 20 886 TSEK (7 724), redovisades i balansräkningen.

NOT 11 resultat per aktie

	2023-01-01 2023-12-31	2022-01-01 2022-12-31
<i>Övriga rörelseintäkter, TSEK</i>		
<i>Resultat per aktie före utspädning, kr</i>		
Från kvarvarande verksamheter hänförligt till moderföretagets aktieägare	0,01	0,01
Totalt resultat per aktie före utspädning hänförligt till moderföretagets aktieägare	0,01	0,01
<i>Resultat per aktie efter utspädning, kr</i>		
Från kvarvarande verksamheter hänförligt till moderföretagets aktieägare	0,01	0,01
Totalt resultat per aktie före utspädning hänförligt till moderföretagets aktieägare	0,01	0,01
<i>Resultatmått som använts i beräkningen av resultat per aktie, TSEK</i>		
Resultat per aktie före och efter utspädning		
Resultat hänförligt till moderföretagets aktieägare:	1 372	1 546
Summa	1 372	1 546
<i>Vägt genomsnittligt antal stamaktier, i tusental aktier</i>		
Vägt genomsnittligt antal utestående aktier	163 429	161 016
Vägt genomsnittligt antal utestående aktier efter utspädning	165 380	162 365

Teckningsoptioner

Det finns fem pågående teckningsoptionsprogram, vilka beskrivs nedan. Teckningsoptioner som tilldelats har bedömts vara potentiella stamaktier och har inkluderats i fastställandet av resultat per aktie efter utspädning.

Optionerna har inte inkluderats vid fastställandet av resultat per aktie före utspädning. Alla tilldelade optioner har exkluderats från beräkningen av resultat per aktie efter utspädning eftersom de inte ger upphov till någon utspädningseffekt för räkenskapsåret som slutar den 31 december 2023. Optionerna kan dock komma att ha en utspädningseffekt på resultat per aktie i kommande perioder. Om deltagares anställning eller uppdrag i koncernen upphör har koncernen inte någon rätt att återköpa teckningsoptioner. För fullständiga villkor hänvisas till kallelserna till årsstämorna 2021 och 2023, som återfinns på hemsidan sustainion.se

	2023-01-01 2023-12-31	2022-01-01 2022-12-31
<i>Teckningsoptioner, TSEK</i>		
Antal utestående teckningsoptioner vid årets ingång	1 348 663	1 827 326
Emission av teckningsoptioner	1 215 000	-
Förfallna teckningsoptioner	-478 663	-478 663
Antal utestående teckningsoptioner vid årets utgång	2 085 000	1 348 663

Varav	Lösenkurs	2023-01-01 2023-12-31	2022-01-01 2022-12-31
- program 4: 2021	1,97 kr	820 000	820 000
- program 5: 2021	2,17 kr	50 000	50 000
- program 6: 2023	1,50 kr	994 000	820 000
- program 7: 2023	1,60 kr	80 000	50 000
- program 8: 2023	1,00 kr	141 000	-
Summa		2 085 000	1 348 663

NOT 12 immateriella tillgångar

TSEK	Utvecklingsutgifter	Goodwill	Summa
<i>Räkenskapsåret 2022</i>			
Ingående redovisat värde	2 276	43 988	46 264
Förvärv	-	20 734	20 734
Avyttringar	-	-	-
Nyanskaffningar	1 320	-	1 320
Utgående redovisat värde	3 596	64 722	68 318
<i>Per 31 december 2022</i>			
Anskaffningsvärde	3 696	64 722	68 418
Akkumulerade avskrivningar	-100	-	-100
Redovisat värde	3 596	64 722	68 318
<i>Räkenskapsåret 2023</i>			
Ingående redovisat värde	3 596	64 722	68 318
Förvärv	3 021	13 127	16 148
Nyanskaffningar	1 485	-	1 485
Årets avskrivningar	-1 150	-	-1 150
Utgående redovisat värde	6 951	77 849	84 800
<i>Per 31 december 2023</i>			
Anskaffningsvärde	8 201	77 849	86 050
Akkumulerade avskrivningar	-1 250	-	-1 250
Redovisat värde	6 951	77 849	84 800

Avskrivningar ingår i raden Avskrivningar av materiella och immateriella anläggningstillgångar i rapporten över resultat och övrigt totalresultat. För mer information om avskrivningar, se not 3.

Goodwill

Goodwill har uppkommit i samband med förvärv mellan 2021 och 2023. Utöver det finns inga immateriella tillgångar med obestämd avskrivningstid. Goodwill prövas för nedskrivning på de lägsta nivåer där det finns separata identifierbara kassaflöden (kassagenererande enheter), vilket för koncernen utgörs på segmentnivå. Nedskrivningstestet genomförs genom att bokfört värde innan test jämförs med ett återvinningsvärde som beräknas genom att fastställa nyttjandevärdet, baserat på finansiella prognoser. De finansiella prognoserna baseras på budget för kommande år, beslutat av koncernledning och styrelse, extrapolerat med en tillväxttakt som är baserad på historik och de tillväxtplaner som föreligger för verksamheten. För efterföljande år används en bedömd tillväxttakt för marknaden. De finansiella prognoserna utgör grunden för kassaflödesprognoser, som diskonteras med en diskonteringsränta före skatt.

Diskonteringsräntan före skatt är beräknad till 14,4 procent (14,1) och den årliga tillväxttakten efter 5 år är bedömd till 2 procent per år för segmenten. Som ett resultat av dessa test finner inte koncernledningen något behov för en nedskrivning då nyttjandevärdet minst motsvarar det bokförda värdet. Känslighetsanalyser har också genomförts, där diskonteringsräntan har ökat med 1 %-enhet, EBITDA-marginalen minskat med 1 %-enhet, samt tillväxttakten minskats till 0 procent. Detta medförde ingen förändring av slutsats ovan.

NOT 13 materiella anläggningstillgångar

TSEK	Inventarier, verktyg och installationer	Förbättringsut- gifter annans fastighet	Summa	Moderbolaget - Inventarier, verktyg och installationer
<i>Räkenskapsåret 2022</i>				
Ingående redovisat värde	2 173	843	3 016	-
Förvärv	6 017	-	6 017	-
Nyanskaffningar	2 394	-	2 394	-
Årets avskrivningar	-2 445	-47	-2 492	-
Försäljningar och utrangeringar	-196	-	-196	-
Valuta	36	-	36	-
Utgående balans 2022-12-31	7 979	796	8 775	
<i>Per 31 december 2022</i>				
Anskaffningsvärde	12 532	859	13 391	-
Ackumulerade avskrivningar	-4 553	-63	-4 616	-
Redovisat värde	7 979	796	8 775	-
<i>Räkenskapsåret 2023</i>				
Ingående redovisat värde	7 979	796	8 775	-
Förvärv	164	-	164	-
Nyanskaffningar	2 276	-	2 276	48
Årets avskrivningar	-3 193	-47	-3 240	-8
Valuta	-49	-	-49	-
Utgående balans 2023-12-31	7 177	749	7 926	40
<i>Per 31 december 2023</i>				
Anskaffningsvärde	14 923	859	15 782	48
Ackumulerade avskrivningar	-7 746	-110	-7 856	-8
Redovisat värde	7 177	749	7 926	40

Avskrivningar ingår i raden Avskrivningar av materiella och immateriella anläggningstillgångar i rapporten över resultat och övrigt totalresultat. För information om avskrivningar, se redovisningsprinciperna i not 3.

NOT 14 leasingavtal

Koncernen leasar flera typer av tillgångar inklusive lokaler, fordon och utrustning. Inga leasingavtal innehåller kövenanter eller andra begränsningar utöver säkerheten i den leasade tillgången. I nedantabell presenteras koncernens utgående balanser avseende nyttjanderättstillgångar och leaseingskulder samt rörelserna under året.

	Fastigheter	Bilar	Övriga	Summa
<i>Räkenskapsåret 2022</i>				
Ingående redovisat värde	36 960	288	2 781	40 029
Förvärv	4 522	2 217	7 028	13 767
Tillkommande nyttjanderätter	1 632	388	-	2 021
Årets avskrivningar	-5 415	-1 110	-2 917	-9 442
Justeringar	-	-245	76	-169
Utgående balans 2022-12-31	37 699	1 538	6 968	46 205
<i>Per 31 december 2022</i>				
Anskaffningsvärde	46 437	2 993	10 044	59 475
Akkumulerade avskrivningar	-8 738	-1 455	-3 077	-13 270
Redovisat värde	37 699	1 538	6 968	46 205

<i>Räkenskapsåret 2023</i>				
Ingående redovisat värde	37 699	1 538	6 968	46 205
Förvärv	1 266	95	-	1 361
Tillkommande nyttjanderätter	12 049	1 679	-	13 728
Utrangeringar	-4 393	-	-74	-4 467
Årets avskrivningar	-6 462	-835	-2 944	-10 241
Justeringar	8 381	641	426	9 448
Utgående balans 2023-12-31	48 540	3 118	4 376	56 034
<i>Per 31 december 2023</i>				
Anskaffningsvärde	63 740	5 408	10 397	79 545
Akkumulerade avskrivningar	-15 200	-2 291	-6 021	-23 511
Redovisat värde	48 540	3 118	4 376	56 034

<i>Kontrakterade förfallodatum för leaseingskulder</i>			
Mindre än 12 månader			11 815
1-2 år			8 533
2-5 år			20 776
Över 5 år			32 180
Summa			73 304

Det totala kassaflödet gällande leasingavtal 2023 var 12 226 TSEK (9 943), varav 2 852 TSEK (2 375) avsåg räntekostnader. Utgifter hänförliga till korttidsleasingavtal samt leasing av lågt värde, vilka inte ingår i redovisade leaseingskulder, uppgick till 509 TSEK (777).

NOT 15 övriga finansiella anläggningstillgångar

	Koncernen		Moderbolaget	
	2023-01-01 2023-12-31	2022-01-01 2022-12-31	2023-01-01 2023-12-31	2022-01-01 2022-12-31
<i>TSEK</i>				
Andelar i annat företag	67	-	67	67
Övriga	2 500	5 000	2 500	5 000
Summa	2 567	5 000	2 567	5 067

Övriga finansiella anläggningstillgångar inkluderar 2 500 TSEK (5 000) kopplat till de ytterligare 19 procent i Elpro i Alingsås AB som Sustainion har avtalat att köpa i två trancher senast den 31 maj 2024 och 2025. Den kortfristiga delen inkluderar i Övriga kortfristiga fordringar. Innehav av övriga aktier och andelar är värderade till verkligt värde.

NOT 16 varulager

<i>Koncernen, TSEK</i>	2023-01-01 2023-12-31	2022-01-01 2022-12-31
Råvaror och material	15 054	14 088
Varor under tillverkning	4 336	4 865
Färdiga varor och handelsvaror	18 978	16 827
Förskott till leverantörer	384	10 530
Summa	38 752	46 310

Reserv för inkurans ingår i varulagrets värde. Nedskrivningsbeloppet under året uppgick till 357 TSEK för koncernen. Beloppen ingår i resultaträkningen inom Råvaror och förnödenheter.

NOT 17 kundfordringar

<i>Övriga rörelseintäkter, TSEK</i>	2023-01-01 2023-12-31	2022-01-01 2022-12-31
Kundfordringar, brutto	32 391	37 266
<i>Förändring i kreditförlustreserv kundfordringar, koncernen</i>		
Ingående balans per 1 januari	-144	-25
Nya/upplösta avsättningar	-156	-119
Utgående balans per 31 december	-300	-144
Kundfordringar, netto	32 091	37 122

<i>Analys av kreditriskexponering i kundfordringar, TSEK</i>		
Ej förfallna	24 343	33 314
Förfallna 1–30 dagar	6 967	2 996
Förfallna 31–60 dagar	1 004	766
Förfallna 60–90 dagar	15	92
Förfallna > 90 dagar	62	98
Totalt förfallna	8 048	3 952
Varav nedskrivna	-300	-144
Redovisat värde på kundfordringar	32 091	37 122

<i>Analys av kreditriskexponering i kundfordringar, TSEK</i>		
Avtalstillgångar	1	-
Avtalsskulder	53	257

Avtalstillgångar avser främst koncernens rätt till ersättning för utförda men ej fakturerade transaktionsbaserade tjänster vid balansdagen. Avtalstillgångarna överförs till fordringar när rättigheterna blir ovillkorliga. Detta sker vanligtvis när koncernen utfärdar en faktura till kunden. Avtalstillgångar redovisas i Förutbetalda kostnader och upplupna intäkter i balansräkningen.

Avtalsskulder avser främst de förskott som erhållits från kunden innan koncernen uppfyllt sina avtalsförpliktelser för leveranser av produkter eller tjänster. Av de belopp som redovisas som avtalsskulder vid utgången av 2022 har 100 procent redovisats som intäkt under 2023. Under 2024 förväntas 100 procent av saldott vid utgången av 2023 redovisas som intäkter. Avtalsskulder redovisas i Övriga skulder i balansräkningen.

NOT 18 förutbetalda kostnader och upplupna intäkter

TSEK	Koncernen		Moderbolaget	
	2023-01-01 2023-12-31	2022-01-01 2022-12-31	2023-01-01 2023-12-31	2022-01-01 2022-12-31
Förutbetalda hyreskostnader	1 481	1 176	-	-
Upplupna intäkter	3 310	576	-	-
Övriga	973	2 633	244	74
Summa	5 764	4 385	244	74

NOT 19 likvida medel

I likvida medel ingår kortfristiga placeringar på 1 500 TSEK (1 500) med förfallodag inom tre månader från anskaffningstidpunkten som lätt och utan räntekostnader kan omvandlas till kontanter.

NOT 20 eget kapital

Stamaktier	2023-01-01	2022-01-01
	2023-12-31	2022-12-31
Per 1 januari	162 955 733	150 955 733
Riktad emission	992 797	12 000 000
Per 31 december - betalda	163 948 530	162 955 733

Per den 31 december 2023 omfattade det registrerade antalet aktier 163 948 530 st. (162 955 733) stamaktier med kvotvärdet 0,50 kr per aktie.

Övrigt tillskjutet kapital (koncern)/överkursfond (moderbolag)

Utgörs av kapital tillskjutet av bolagets ägare som överstiger kvotvärdet samt med avdrag för transaktionskostnader. I beloppet finns också ersättning för utgivna teckningsoptioner.

Annat eget kapital, inkl årets resultat

Valutakursdifferenser som uppstår vid omräkning av utländska dotterföretag redovisas i övrigt totalresultat och ackumuleras i annat eget kapital, inkl. årets resultat.

Innehav utan bestämmande inflytande

Innehav utan bestämmande inflytande uppgår till 2 249 TSEK (2 541). Vid 31 december 2023 är Innehav utan bestämmande inflytande kopplat till Elpro i Alingsås AB där ägandet är 51%. Koncernen har avtalat om att förvärva ytterligare 19% i två trancher senast 2025. Innehaven utan bestämmande inflytande är inte av väsentlig betydelse för koncernen.

NOT 21 upplåning

	Koncernen		Moderbolaget	
	2023-01-01 2023-12-31	2022-01-01 2022-12-31	2023-01-01 2023-12-31	2022-01-01 2022-12-31
<i>TSEK</i>				
<i>Långfristiga skulder</i>				
Skulder till kreditinstitut	10 987	16 471	7 500	11 250
<i>Kortfristiga skulder</i>				
Checkräkningskrediter	13 358	7 772	-	-
Skulder till kreditinstitut	14 013	17 971	3 750	3 750
Lån från närstående	2 600	3 129	-	-
Summa	40 958	45 343	11 250	15 000

Det finns inga kovenanter i ovanstående lån. Outnyttjade checkkrediter uppgår per balansdagen till 4 528 TSEK (8 255). Se även not 24, tabell för beskrivning av kontraktuella odiskonterade kassaflöden. Det verkliga värdet på koncernens upplåning bedöms i det närmaste motsvara bokfört värde.

NOT 22 upplupna kostnader och förutbetalda intäkter

	Koncernen		Moderbolaget	
	2023-01-01 2023-12-31	2022-01-01 2022-12-31	2023-01-01 2023-12-31	2022-01-01 2022-12-31
<i>TSEK</i>				
Upplupna personalkostnader	6 245	5 741	67	26
Övriga upplupna kostnader	857	1 427	230	213
Förutbetalda intäkter	3 793	1 751	-	-
Summa	10 895	8 919	297	239

NOT 23 övriga kortfristiga skulder

	Koncernen		Moderbolaget	
	2023-01-01 2023-12-31	2022-01-01 2022-12-31	2023-01-01 2023-12-31	2022-01-01 2022-12-31
<i>TSEK</i>				
Förskott kunder	53	257	-	-
Tilläggsköpeskilling	2 500	-	2 500	-
Moms och särskilda punktskatter	4 647	4 743	-	19
Övriga skulder	3 763	5 160	235	209
Summa	10 963	10 160	2 735	228

NOT 24 finansiell riskhantering och finansiella instrument

Koncernen är exponerad för finansiella risker i hela verksamheten. Syftet med hanteringen av de finansiella riskerna är att minimera riskerna för negativa påverkan på koncernens resultat. De huvudsakliga finansiella risker som koncernen är utsatt för är; finansieringsrisk, ränterisk, valutarisk, kreditrisk och likviditetsrisk.

Finansieringsrisk

Sustainion har som integrerad del i sin tillväxtagenda att arbeta aktivt med förvärv. Sustainion kan i framtiden behöva attrahera nytt externt kapital till villkor som (vid tidpunkten för erbjudandet) inte är fördelaktiga för befintliga aktieägare. Alternativt kan finansieringen ske genom upptagande av lån, vilka kan medföra höga räntekostnader eller innebära villkor som begränsar Sustainions användande av kapital i verksamheten. Sustainion har vuxit kraftigt genom företagsförvärv. Det finns alltid risker av strategisk, organisatorisk och finansiell karaktär relaterat till förvärv som kan påverka Sustainion negativt.

Intjäningsförmåga och kapitalbehov

Det kan inte uteslutas att det tar längre tid än förväntat innan alla av koncernbolagen uppnår en kontinuerlig stabil lönsamhet. Det kan inte heller uteslutas att bolagen i framtiden har ett större kapitalbehov än vad som idag bedöms som nödvändigt. Det finns inga garantier för att ett sådant utökat kapitalbehov kan anskaffas på för aktieägarna fördelaktiga villkor. En försämrad lönsamhet kan även påverka Sustainions marknadsvärde negativt.

Ränterisk

Ränterisk definieras som risken att förändringar i marknadsräntor får en negativ påverkan på koncernens resultat och kassaflöde. Koncernen är exponerad för ränterisk på räntebärande långfristiga- och kortfristiga skulder. Förändringar i räntenivåer har en direkt inverkan på koncernens räntenetto. För närvarande använder koncernen inte derivatinstrument för att hantera ränterisk. Koncernens upplåning innehåller inte heller några särskilda finansiella villkor, så kallade kovenanter, som kan framtvunga förtida lösen av lån.

Koncernens räntekostnader är framför allt exponerade mot förändringar av marknadsräntor för lån utestående i SEK. Den genomsnittliga räntebindningstiden var vid årets utgång 3 månader (3) och den genomsnittliga räntan var 6,5 procent (5,8). Givet samma låneskuld och samma räntebindningstider som vid årets utgång skulle en ökning av räntan med 1 procent förändra koncernens räntekostnad med ca 400 TSEK (400).

Valutarisk

Valutarisken kan påverka resultatet och den finansiella ställningen på grund av valutaförändringar. Koncernen har inga lån i utländsk valuta och är därför inte utsatt för någon valutarisk avseende lån. Försäljning och inköp utsätter dock koncernen för positiva och negativa valutakurseffekter. Koncernens redovisning sker i svenska kronor, men koncernen har verksamhet på olika geografiska marknader. Detta gör att koncernen är exponerad för valutarisker. Dessa är transaktionsexponering och omräkningsexponering.

Omräkningsexponering

Valutakursförändringar påverkar även koncernens resultat i samband med omräkningen av resultaträkningar i utländska dotterbolag till svenska kronor. Förväntade framtida resultat i utländska dotterbolag kurssäkras inte. Vid konsolidering omräknas de utländska dotterbolagens nettotillgångar till svenska kronor varvid omräkningsdifferenser uppkommer som påverkar övrigt totalresultat och ackumuleras i eget kapital. De utländska dotterbolagens nettotillgångar uppgick till 11,5 MSEK per den 31 december 2023. Om valutakursen för HKD och EUR skulle förstärkas/försvagas med tio procent gentemot SEK skulle koncernens totala egna kapital öka/minska med cirka 1,1 MSEK. I nuläget valutasäkras ingen del av dessa nettotillgångar genom skulder i motsvarande valuta.

Transaktionsexponering

Med transaktionsexponering menas vanligen exponering som härrör från kommersiella flöden, d.v.s. försäljning och inköp över gränserna. Den transaktionsexponering som har uppstått i koncernen har framför allt hänfört sig till inköp i USD där försäljning sker i annan valuta. Beslut om eventuell säkring av transaktionsexponering genom valutaderivat fattas centralt av moderbolaget. Under år 2023 har inga transaktionsflöden i utländsk valuta säkrats genom valutaterminskontrakt.

Kreditrisk

Kreditrisken är risken för att en kund eller motpart i ett finansiellt instrument inte kan fullgöra sitt åtagande och därigenom förorsakar koncernen en finansiell förlust och uppstår huvudsakligen från koncernens kundfordringar. Den maximala exponeringen för kreditrisk på kundfordringar utgörs per balansdagen av det redovisade värdet. Respektive dotterbolag ansvarar för kontroll och styrning av kreditrisk mot kund.

Koncernens kundfordringar är spridda på flertalet olika kunder, och det föreligger inte någon betydande kreditriskkoncentration till enstaka motparter. Koncernen tillämpar den förenklade metoden för beräkning av förväntade kreditförluster. För att beräkna förväntade kreditförluster har kundfordringar bedömts på en kollektiv basis eftersom de har gemensamma kreditriskegenskaper och har grupperats baserat på förfallna dagar. Historiskt har koncernen haft mycket låga kostnader för kundförluster. Reserv för osäkra fordringar uppgick vid 31 december 2023 till 300 TSEK (144), vilket motsvarar 0,9 procent (0,4) procent av totala kundfordringar.

Likviditetsrisk

Likviditetsrisken är risken för att inte ha tillräcklig betalningsberedskap för att kunna möta planerade och/eller oförutsedda utgifter. Risken bedöms vara låg på kort sikt eftersom koncernen för närvarande har god tillgång till likvida medel. Koncernens likvida medel uppgick vid periodens slut till 15 932 TSEK (27 301). Koncernen har utöver redovisade likvida medel en outnyttjad checkräkningskredit om 4 528 TSEK.

I tabellen nedan återfinns de odiskonterade kassaflöden som kommer av koncernens skulder i form av finansiella instrument, baserade på de vid årsbokslutet kontraherade återstående löptiderna. Rörliga ränteflöden med framtida räntesättningsdagar estimeras med marknadens vid årsskiftet förväntade ränteläge för varje affärs respektive räntesättningsdag.

TSEK	2022				
	Mindre än 1 år	1-2år	2-5 år	senare än 5 år	totalt
Leverantörsskulder	23 830	-	-	-	23 380
Upplåning	27 192	6 221	10 541	661	44 615
Övriga skulder	-	2 500	2 500	-	5 000
Övriga kortfristiga skulder	10 160	-	-	-	10 160
Summa	61 182	8 721	13 041	661	83 155

TSEK	2023				
	Mindre än 1 år	1-2år	2-5 år	senare än 5 år	totalt
Leverantörsskulder	17 962	-	-	-	17 962
Upplåning	29 108	5 761	5 303	667	40 839
Övriga skulder	-	5 453	-	-	5 453
Övriga kortfristiga skulder	10 963	-	-	-	10 963
Summa	58 033	11 214	5 303	667	75 217

Upplysningar om värdering till verkligt värde

För finansiella instrument som kundfordringar, leverantörsskulder och andra ej räntebärande finansiella tillgångar och skulder, vilka redovisas till upplupet anskaffningsvärde med avdrag för eventuell nedskrivning, bedöms det verkliga värdet överensstämma med det redovisade värdet på grund av den korta förväntade löptiden.

Samtliga av bolagets finansiella instrument som är föremål för värdering till verkligt värde klassificeras till nivå 3 och avser villkorade tilläggsköpeskillningar i samband med förvärv. Den värderingsmetod som används är att förväntade kassaflöden uppskattas baserat på villkoren i köpeavtalet och företagets kunskap om verksamheten och hur den nuvarande ekonomiska miljön sannolikt kommer att påverka den.

TSEK	2023-01-01 2023-12-31	2022-01-01 2022-12-31
Ingående balans 2023-01-01	-	13 313
Förvärv av rörelse	7 647	-
Effekt av ändrad bedömning	-3 234	-
Räntekostnader	260	-13 313
Utgående balans 2023-12-31	4 673	-

NOT 25 ställda säkerheter och eventalförpliktelser

Kundfordringar belånas och säkerheten för belåningar anges bland "Ställda säkerheter". Kundbelåningskredit är fastställt till 7 MSEK (7).

	Koncernen		Moderbolaget	
	2023-01-01 2023-12-31	2022-01-01 2022-12-31	2023-01-01 2023-12-31	2022-01-01 2022-12-31
<i>TSEK</i>				
Ställda säkerheter				
Aktier i dotterföretag	76 812	62 923	57 909	54 956
Företagsinteckningar	37 870	37 870	800	800
Belånade kundfordringar	8 673	9 305	-	-
Summa	123 355	110 098	58 709	55 756

	Koncernen		Moderbolaget	
	2023-01-01 2023-12-31	2022-01-01 2022-12-31	2023-01-01 2023-12-31	2022-01-01 2022-12-31
<i>TSEK</i>				
Eventalförpliktelser				
Borgensförbindelser till förmån för dotterföretag	14 801	15 373	14 801	15 373
Summa	14 801	15 373	14 801	15 373

NOT 26 transaktioner med närstående

Ersättningar till styrelseledamöter och ledande befattningshavare framgår av not 6. En sammanställning över koncernbolag framgår av not 29. Aktier i dotterföretag samt transaktioner mellan företag som ingår i koncernen elimineras i koncernredovisning varför någon närmare redogörelse ej lämnas kring dessa belopp.

<i>TSEK</i>	2023-01-01 2023-12-31
Lån från närstående	
Vid årets början	3 129
Återbetalning lån	-529
Vid årets slut	2 600

Lånets löptid är ett år med en årsränta på 6,01 % som betalas månadsvis och återbetalas i sin helhet senast 31 juli 2024. Lånet ingår i övriga kortfristiga skulder i koncernens rapport över finansiell ställning.

NOT 27 justering för poster som ej ingår i kassaflödet

	Koncernen		Moderbolaget	
	2023-01-01 2023-12-31	2022-01-01 2022-12-31	2023-01-01 2023-12-31	2022-01-01 2022-12-31
<i>TSEK</i>				
Avskrivningar	14 631	11 934	8	-
Nedskrivning andelar/fordran intresseföretag	-	16	-	16
Villkorade tilläggsköpeskillning	-3 234	-	-	-
Vinst vid försäljning av anläggningstillgångar	-	-224	-	-
Övrigt	154	204	-	-
Summa	11 551	11 930	8	16

NOT 28 förändringar av skulder hänförliga till finansieringsverksamheten

TSEK	Koncernen		Moderbolaget	
	Skulder till kreditinstitut	Skulder avseende leasingavtal	Summa	Skulder till kreditinstitut
<i>Årets kassaflöde 2022</i>				
Upptagna lån	22 424	-	22 424	15 000
Amortering av skulder	-4 590	-7 568	-12 158	-
Förändring checkräkningskrediter	7 772	-	7 772	-
<i>Ej kassaflödespåverkande poster 2022</i>				
Förvärv	2 696	13 767	16 463	-
Nya och avslutade leasingavtal	-	2 021	2 021	-
Övriga förändringar	-	-148	-148	-
Utgående balans 31 december 2022	42 214	48 709	90 923	15 000
<i>Årets kassaflöde 2023</i>				
Upptagna lån	1 327	-	1 327	-
Amortering av skulder	-11 734	-9 374	-21 108	-3 750
Förändring checkräkningskrediter	5 586	-	5 586	-
<i>Ej kassaflödespåverkande poster 2023</i>				
Förvärv	966	1 361	2 327	-
Nya och avslutade leasingavtal	-	9 261	9 261	-
Övriga förändringar	-	8 170	8 170	-
Utgående balans 31 december 2023	38 359	58 127	96 486	-3 750

NOT 29 andelar i koncernföretag

Moderföretagets, Sustainion Group AB, innehav i direkta och indirekta dotterföretag som omfattas av koncernredovisningen framgår av nedanstående tabell:

TSEK	2023-01-01 2023-12-31	2022-01-01 2022-12-31
Ingående bokfört värde	106 088	68 084
Tillskjutet kapital till dotterföretag	2 953	9 875
Förvärv	-	28 129
Utgående redovisat värde	109 041	106 088

TSEK	Organisation- nummer	Antal aktier	Andel %	2023-01-01 2023-12-31	2022-01-01 2022-12-31
Vindico Security AB, Mölndal	556680-2129	1 000	100	-	-
EnviroClean Sweden AB, Billdal	559116-3679	10 000	100	12 360	12 360
EHC Teknik AB	556215-7163	100	100	45 980	45 980
EFW Eco AB	556748-4232	100 000	100	45 548	42 595
Elpro i Alingsås AB	556465-7459	1 020	51	5 153	5 153
Utgående redovisat värde				109 041	106 088

Indirektägda dotterföretag	Andel %	Land
EnviroClean Asia Ltd	100	Hong Kong
EnviroClean GmbH	100	Tyskland
Opus Instrument (Foshan) Company Ltd	100	Kina
EHC Teknik bvba	100	Belgien
EHC Teknik GmbH	100	Tyskland
EFW Rental AB	100	Sverige
Leading Light AB	98,44	Sverige

NOT 30 rörelseförvärv

Den 23 maj 2023 förvärvade Sustainion Group genom dotterbolaget EWF Eco AB 98,44 procent av aktierna i belyningsföretaget Leading Light AB. Förvärvet gjordes genom två reverser om totalt 6 890 764 SEK. 3 937 580 SEK betalades, som en kombination av kontant betalning om 2 795 858 SEK och aktier från en riktad nyemission i Sustainion, beslutad enligt årsstämans bemyndigande till styrelsen, om 1 141 722 SEK till kursen 1,15 kronor per aktie. I samband med förvärvet gjorde EWF Eco ett aktieägartillskott om 2 953 185 SEK till Leading Light. Resterande 2 953 185 SEK till säljarna betalas förutsatt att Leading Light senast 2026 återbetalat aktieägartillskottet från EWF Eco.

En del av köpeskillingen i förvärvet av Leading Light AB består av villkorad köpeskillning. Denna tilläggsköpeskillning är rörlig och baseras på Leading Light AB:s EBIT-utveckling under år 2023 – 2025. För tilläggsköpeskillingen kan säljarna enligt önskemål och årsstämans bemyndigande välja att erhålla denna kontant eller med aktier uppgående till ett värde om max 9 843 949 SEK, odiskonterat belopp. Totalt belopp som kan komma att utbetalas ligger i intervallet 0 till maximalt 9 843 949 SEK, odiskonterat belopp. I och med att de aktier som eventuellt kommer att emitteras som betalning av villkorad köpeskillning är ett variabelt antal aktier så redovisas åtagandet som en finansiell skuld, som värderas till verkligt värde vid varje balansdag. Verkligt värde av villkorad köpeskillning har vid förvärvstidpunkten uppskattats till 7 647 TSEK. För ytterligare beskrivning om tillämpad modell för värdering av villkorade köpeskillningar till verkligt värde se not 6 nedan.

Leading Light är ett förvärv inom området Smart City och gör att EWF Eco som återförsäljare kan bredda sitt erbjudande till alla befintliga och nya kunder. Synergierna mellan EWF Eco och Leading Light är goda och båda bolagen jobbar med samma kundtyper. Leading Light omsatte 2022 ca 12,5 MSEK med ett EBITDA om ca 1 MSEK och har 5 anställda. Förvärvet är inkluderat i räkenskaperna per den 31 maj 2023.

Förvärvsrelaterade kostnader om ca 200 TSEK ingår i koncernens resultat. Ingen del av redovisad goodwill förväntas vara skattemässigt avdragsgill. Förvärvsanalysen kan komma att justeras under en tolv månadersperiod. Förvärvens preliminära effekter på koncernens tillgångar och skulder redovisas nedan.

Belopp i TSEK	Leading Light AB
<i>Tillgångar och skulder i förvärvade verksamheter, verkligt värde</i>	
Immateriella tillgångar	3 021
Materiella tillgångar	164
Nyttjanderättstillgångar	1 362
Varulager	3 731
Kundfordringar	302
Övriga fordringar	2 584
Kassa och bank	-4 425
Långfristiga leasingskulder	-1 110
Övriga långfristiga skulder	-861
Kortfristiga leasingskulder	-252
Leverantörsskulder	-1 532
Övriga kortfristiga skulder	-1 551
Identifierbara nettotillgångar	1 433
Minoritetsintresse	-22
Goodwill	13 127
Total köpeskillning	14 538
<i>varav via kontant</i>	<i>-2 796</i>
<i>varav via emission</i>	<i>-1 142</i>
<i>varav skuld</i>	<i>-2 953</i>
<i>varav villkorad tilläggsköpeskillning</i>	<i>-7 647</i>
Likvida medel i förvärvade verksamheter	-4 425
Påverkan på kassa och bank	-7 221

2022

EWF Eco AB

Den 28 februari 2022 förvärvade Sustainion Group 100 procent av aktierna i EWF Eco AB, med dotterbolaget EWF Rental AB, verksam inom Smart City för hållbara stadsmiljöer. Förvärvet gjordes dels genom en riktad nyemission om 12 miljoner aktier, beslutad enligt bolagsstämans bemyndigande till styrelsen den 26 maj 2021, och dels genom kontant betalning till ett sammanlagt värde om 27,9 MSEK. Teckningskursen om 1,209 kr beräknades utifrån en genomsnittlig volymviktad aktiekurs de senaste 10 bankdagarna före förvärvsdatum.

EWF Eco är marknadsledande för smart sophantering och återvinning, i det publika rummet i Norden. Bolaget är återförsäljare av Bigbelly med över 7 000 aktiva enheter, en smart uppkopplad soptunna som är solcellsdriven och komprimerar soporna på plats. På så sätt möjliggörs större kapacitet och färre tömningar utan anslutning till elnät. Fördelarna blir en hållbar stadsmiljö med sänkta kostnader för tömning, ökad effektivitet i kundens verksamhet och en renare miljö.

Förvärvet är inkluderat i räkenskaperna per den 28 februari 2022. Förvärvsrelaterade kostnader om ca 200 TSEK ingår i koncernens resultat. Ingen del av redovisad goodwill förväntas vara skattemässigt avdragsgill. Förvärvens preliminära effekter på koncernens tillgångar och skulder redovisas nedan. Förvärvsanalysen kan komma att justeras under en tolv månadersperiod.

Fastställande av slutlig förvärvsanalys avseende tidigare förvärv

De upplysningar om preliminära förvärvsanalys som lämnades om rörelseförvärv i årsredovisningen 2022 har inte justerats under perioden. Förvärvsanalys nedan är fastställd.

<i>Belopp i TSEK</i>	
<i>Tillgångar och skulder i förvärvade verksamheter, verkligt värde</i>	
Materiella anläggningstillgångar	6 017
Nyttjanderättstillgångar	13 767
Varulager	8 913
Kundfordringar	3 880
Övriga fordringar	2 581
Likvida medel	3 443
Långfristiga leasingkulder	-10 564
Skulder till kreditinstitut	-2 696
Övriga långfristiga skulder	-1 191
Kortfristiga leasingkulder	-3 202
Leverantörsskulder	-5 433
Övriga kortfristiga skulder	-5 898
Identifierbara nettotillgångar	9 617
Goodwill	18 316
Total köpeskilling	27 933
- via riktad emission	-14 435
- kontant	-13 498
Likvida medel i förvärvade verksamheter	3 443
Erlagd likvid	-10 055

NOT 31 avstämning IFRS till nyckeltal

Sustainion använder sig av finansiella mått som i vissa fall inte är definierade av IFRS utan är så kallade alternativa nyckeltal. Syftet är att ge ytterligare information som bidrar till en bättre och mer renodlad jämförelse av utvecklingen från år till år. Sustainion definierar sina nyckeltal enligt nedan. För definitioner av nyckeltal se Definitioner på sidan 61 i denna rapport.

Belopp i TSEK	2023-01-01 2023-12-31	2022-01-01 2022-12-31
Nettoomsättning föregående år	146 829	68 149
Nettoomsättning i förvärvade bolag föregående år, för period före förvärvstillfället	6 127	28 215
Nettoomsättning i förvärvade bolag föregående år, inklusive nettoomsättning i förvärvade bolag före förvärvstillfället (A)	152 956	96 364
Nettoomsättning innevarande år	170 502	146 829
Nettoomsättning i förvärvade bolag innevarande år, för period efter förvärvstillfället	-8 500	-39 254
Nettoomsättning innevarande år exklusive nettoomsättning i förvärvade bolag efter förvärvstillfället (B)	162 002	107 575
Organisk tillväxt (B - A)	9 046	11 211
Organisk tillväxt, % (B - A)/A	5,9%	11,6%
Rörelseresultat (EBIT)	5 863	9 363
Avskrivningar av materiella och immateriella anläggningstillgångar	14 631	11 934
EBITDA	20 494	21 297
EBITDA-marginal, %	12,0%	14,5%
Eget kapital	107 593	105 817
Balansomslutning	254 828	246 000
Soliditet, %	42,2%	43,0%
Omsättningstillgångar	98 260	115 446
Varulager	-38 752	-46 310
Summa omsättningstillgångar exklusive varulager	59 508	69 136
Summa kortfristiga skulder	76 137	76 827
Kassalikviditet %	78,2%	90,0%
R12 EBITDA justerat för proforma räkenskaper för förvärvade verksamheter	20 665	20 455
Långfristiga leasingkulder	49 287	40 534
Långfristiga skulder till kreditinstitut	10 987	16 471
Checkräkningskrediter	13 358	7 772
Kortfristiga skulder till kreditinstitut	14 013	17 971
Kortfristiga leasingkulder	8 840	8 175
Summa skulder	96 485	90 923
Kassa och bank	-15 932	-23 701
Nettoskuld	80 553	67 222
Nettoskuld/Justerad EBITDA	3,9x	3,3x

Styrelsens intygande

Styrelsen och verkställande direktören intygar att koncernredovisningen har upprättats i enlighet med de internationella redovisningsstandarderna IFRS så som de har antagits av EU och ger en rättvisande bild av koncernens ekonomiska ställning och resultat. Moderbolagets redovisning har upprättats i enlighet med god redovisningssed i Sverige och ger en rättvisande bild av Moderbolagets ekonomiska ställning och resultat.

Förvaltningsberättelsen för koncernen och Moderbolaget ger en rättvisande översikt över utvecklingen av koncernens och Moderbolagets verksamhet, ställning och resultat samt beskriver väsentliga risker och osäkerhetsfaktorer som rör Moderbolaget och bolagen inom koncernen. Årsredovisningen och koncernredovisningen har godkänts för utfärdande av styrelsen den 24 april 2024. Koncernens resultat- och balansräkning och Moderbolagets resultat- och balansräkning blir föremål för fastställelse på årsstämman den 22 maj 2024.

Den dag som framgår av respektive befattningshavares elektroniska underskrift.

Magnus Greko

Styrelseordförande

Ewa Linsäter

Styrelseledamot

Göran Nordlund

Styrelseledamot

Henrik Pålsson

Styrelseledamot

Carl Schneider

Styrelseledamot

Brodde Wetter

Styrelseledamot, VD

Vår revisionsberättelse har lämnats den dag som framgår av min elektroniska underskrift.

Frejs Revisorer AB

Jonas Hann

Auktoriserad revisor

Revisionsberättelsen

Till bolagsstämman i Sustainion Group AB

Org.nr 556405-9367

Rapport om årsredovisningen och koncernredovisningen

Uttalanden

Vi har utfört en revision av årsredovisningen och koncernredovisningen för Sustainion Group AB för räkenskapsåret 2023. Bolagets årsredovisning och koncernredovisning ingår på sidorna 21-59 i detta dokument.

Enligt vår uppfattning har årsredovisningen upprättats i enlighet med årsredovisningslagen och ger en i alla väsentliga avseenden rättvisande bild av moderbolagets finansiella ställning per den 31 december 2023 och av dess finansiella resultat och kassaflöde för året enligt årsredovisningslagen. Koncernredovisningen har upprättats i enlighet med årsredovisningslagen och ger en i alla väsentliga avseenden rättvisande bild av koncernens finansiella ställning per den 31 december 2023 och av dess finansiella resultat och kassaflöde för året enligt International Financial Reporting Standards (IFRS), såsom de antagits av EU, och årsredovisningslagen. Förvaltningsberättelsen är förenlig med årsredovisningens och koncernredovisningens övriga delar.

Vi tillstyrker därför att bolagsstämman fastställer resultaträkningen och balansräkningen för moderbolaget och koncernen.

Grund för uttalanden

Vi har utfört revisionen enligt International Standards on Auditing (ISA) och god revisionsred i Sverige. Vårt ansvar enligt dessa standarder beskrivs närmare i avsnittet Revisorns ansvar. Vi är oberoende i förhållande till moderbolaget och koncernen enligt god revisorsred i Sverige och har i övrigt fullgjort vårt yrkesetiska ansvar enligt dessa krav.

Vi anser att de revisionsbevis vi har inhämtat är tillräckliga och ändamålsenliga som grund för mina våra uttalanden.

Annan information än årsredovisningen och koncernredovisningen

Detta dokument innehåller även annan information än årsredovisningen och koncernredovisningen och återfinns på sidorna 1-20. Det är styrelsen och verkställande direktören som har ansvaret för denna andra information.

Vårt uttalande avseende årsredovisningen och koncernredovisningen omfattar inte denna information och vi gör inget uttalande med bestyrkande avseende denna andra information.

I samband med vår revision av årsredovisningen och koncernredovisningen är det vårt ansvar att läsa den information som identifieras ovan och överväga om informationen i väsentlig utsträckning är oförenlig med årsredovisningen och koncernredovisningen. Vid denna genomgång beaktar vi även den kunskap vi i övrigt inhämtat under revisionen samt bedömer om informationen i övrigt verkar innehålla väsentliga felaktigheter.

Om vi, baserat på det arbete som har utförts avseende denna information, drar slutsatsen att den andra informationen innehåller en väsentlig felaktighet, är vi skyldiga att rapportera detta. Vi har inget att rapportera i det avseendet.

Styrelsens och verkställande direktörens ansvar

Det är styrelsen och verkställande direktören som har ansvaret för att årsredovisningen och koncernredovisningen upprättas och att de ger en rättvisande bild enligt årsredovisningslagen och, vad gäller koncernredovisningen, enligt IFRS, såsom de antagits av EU. Styrelsen och verkställande direktören ansvarar även för den interna kontroll som de bedömer är nödvändig för att upprätta en årsredovisning och koncernredovisning som inte innehåller några väsentliga felaktigheter, vare sig dessa beror på oegentligheter eller misstag.

Vid upprättandet av årsredovisningen och koncernredovisningen ansvarar styrelsen och verkställande direktören för bedömningen av bolagets och koncernens förmåga att fortsätta verksamheten. De upplyser, när så är tillämpligt, om förhållanden som kan påverka förmågan att fortsätta verksamheten och att använda antagandet om fortsatt drift. Antagandet om fortsatt drift tillämpas dock inte om styrelsen och verkställande direktören avser att likvidera bolaget, upphöra med verksamheten eller inte har något realistiskt alternativ till att göra något av detta.

Revisorns ansvar

Våra mål är att uppnå en rimlig grad av säkerhet om huruvida årsredovisningen och koncernredovisningen som helhet inte innehåller några väsentliga felaktigheter, vare sig dessa beror på oegentligheter eller misstag, och att lämna en revisionsberättelse som innehåller våra uttalanden. Rimlig säkerhet är en hög grad av säkerhet, men är ingen garanti för att en revision som utförs enligt ISA och god revisionssed i Sverige alltid kommer att upptäcka en väsentlig felaktighet om en sådan finns. Felaktigheter kan uppstå på grund av oegentligheter eller misstag och anses vara väsentliga om de enskilt eller tillsammans rimligen kan förväntas påverka de ekonomiska beslut som användare fattar med grund i årsredovisningen och koncernredovisningen.

Som del av en revision enligt ISA använder vi professionellt omdöme och har en professionellt skeptisk inställning under hela revisionen. Dessutom:

- identifierar och bedömer vi riskerna för väsentliga felaktigheter i årsredovisningen och koncernredovisningen, vare sig dessa beror på oegentligheter eller misstag, utformar och utför granskningsåtgärder bland annat utifrån dessa risker och inhämtar revisionsbevis som är tillräckliga och ändamålsenliga för att utgöra en grund för våra uttalanden. Risken för att inte upptäcka en väsentlig felaktighet till följd av oegentligheter är högre än för en väsentlig felaktighet som beror på misstag, eftersom oegentligheter kan innefatta agerande i maskopi, förfalskning, avsiktliga utelämnanden, felaktig information eller åsidosättande av intern kontroll.
- skaffar vi oss en förståelse av den del av bolagets interna kontroll som har betydelse för vår revision för att utforma granskningsåtgärder som är lämpliga med hänsyn till omständigheterna, men inte för att uttala oss om effektiviteten i den interna kontrollen.
- utvärderar vi lämpligheten i de redovisningsprinciper som används och rimligheten i styrelsens och verkställande direktörens uppskattningar i redovisningen och tillhörande upplysningar.
- drar vi en slutsats om lämpligheten i att styrelsen och verkställande direktören använder antagandet om fortsatt drift vid upprättandet av årsredovisningen och koncernredovisningen. Vi drar också en slutsats, med grund i de inhämtade revisionsbevisen, om huruvida det finns någon väsentlig osäkerhetsfaktor som avser sådana händelser eller förhållanden som kan leda till betydande tvivel om bolagets och koncernens förmåga att fortsätta verksamheten. Om vi drar slutsatsen att det finns en väsentlig osäkerhetsfaktor, måste vi i revisionsberättelsen fästa uppmärksamheten på upplysningarna i årsredovisningen och koncernredovisningen om den väsentliga osäkerhetsfaktorn eller, om sådana upplysningar är otillräckliga, modifiera uttalandet om årsredovisningen och koncernredovisningen. Våra slutsatser baseras på de revisionsbevis som inhämtas fram till datumet för revisionsberättelsen. Dock kan framtida händelser eller förhållanden göra att ett bolag och en koncern inte längre kan fortsätta verksamheten.
- utvärderar vi den övergripande presentationen, strukturen och innehållet i årsredovisningen och koncernredovisningen, däribland upplysningarna, och om årsredovisningen och koncernredovisningen återger de underliggande transaktionerna och händelserna på ett sätt som ger en rättvisande bild.
- inhämtar vi tillräckliga och ändamålsenliga revisionsbevis avseende den finansiella informationen för enheterna eller affärsaktiviteterna inom koncernen för att göra ett uttalande avseende koncernredovisningen. Vi ansvarar för styrning, övervakning och utförande av koncernrevisionen. Vi är ensamt ansvariga för våra uttalanden.

Vi måste informera styrelsen om bland annat revisionens planerade omfattning och inriktning samt tidpunkten för den. Vi måste också informera om betydelsefulla iakttagelser under revisionen, däribland de eventuella betydande brister i den interna kontrollen som vi identifierat.

Rapport om andra krav enligt lagar och andra författningar

Uttalanden

Utöver vår revision av årsredovisningen och koncernredovisningen har vi även utfört en revision av styrelsens och verkställande direktörens förvaltning för Sustainion Group AB för räkenskapsåret 2023 samt av förslaget till dispositioner beträffande bolagets vinst eller förlust.

Vi tillstyrker att bolagsstämman disponerar vinsten enligt förslaget i förvaltningsberättelsen och beviljar styrelsens ledamöter och verkställande direktören ansvarsfrihet för räkenskapsåret.

Grund för uttalanden

Vi har utfört revisionen enligt god revisionssed i Sverige. Vårt ansvar enligt denna beskrivs närmare i avsnittet Revisorns ansvar. Vi är oberoende i förhållande till moderbolaget och koncernen enligt god revisorssed i Sverige och har i övrigt fullgjort vårt yrkesetiska ansvar enligt dessa krav.

Vi anser att de revisionsbevis vi har inhämtat är tillräckliga och ändamålsenliga som grund för mina våra uttalanden.

Styrelsens och verkställande direktörens ansvar

Det är styrelsen som har ansvaret för förslaget till dispositioner beträffande bolagets vinst eller förlust. Vid förslag till utdelning innefattar detta bland annat en bedömning av om utdelningen är försvarlig med hänsyn till de krav som bolagets och koncernens verksamhetsart, omfattning och risker ställer på storleken av moderbolagets och koncernens egna kapital, konsolideringsbehov, likviditet och ställning i övrigt.

Styrelsen ansvarar för bolagets organisation och förvaltningen av bolagets angelägenheter. Detta innefattar bland annat att fortlöpande bedöma bolagets och koncernens ekonomiska situation och att tillse att bolagets organisation är utformad så att bokföringen, medelsförvaltningen och bolagets ekonomiska angelägenheter i övrigt kontrolleras på ett betryggande sätt. Verkställande direktören ska sköta den löpande förvaltningen enligt styrelsens riktlinjer och anvisningar och bland annat vidta de åtgärder som är nödvändiga för att bolagets bokföring ska fullgöras i överensstämmelse med lag och för att medelsförvaltningen ska skötas på ett betryggande sätt.

Revisorns ansvar

Vårt mål beträffande revisionen av förvaltningen, och därmed vårt uttalande om ansvarsfrihet, är att inhämta revisionsbevis för att med en rimlig grad av säkerhet kunna bedöma om någon styrelseledamot eller verkställande direktören i något väsentligt avseende:

- företagit någon åtgärd eller gjort sig skyldig till någon försummelse som kan föranleda ersättningskyldighet mot bolaget, eller
- på något annat sätt handlat i strid med aktiebolagslagen, årsredovisningslagen eller bolagsordningen.

Vårt mål beträffande revisionen av förslaget till dispositioner av bolagets vinst eller förlust, och därmed vårt uttalande om detta, är att med rimlig grad av säkerhet bedöma om förslaget är förenligt med aktiebolagslagen.

Rimlig säkerhet är en hög grad av säkerhet, men ingen garanti för att en revision som utförs enligt god revisionssed i Sverige alltid kommer att upptäcka åtgärder eller försummelser som kan föranleda ersättningskyldighet mot bolaget, eller att ett förslag till dispositioner av bolagets vinst eller förlust inte är förenligt med aktiebolagslagen.

Som en del av en revision enligt god revisionssed i Sverige använder vi professionellt omdöme och har en professionellt skeptisk inställning under hela revisionen. Granskningen av förvaltningen och förslaget till dispositioner av bolagets vinst eller förlust grundar sig främst på revisionen av räkenskaperna. Vilka tillkommande granskningsåtgärder som utförs baseras på vår professionella bedömning med utgångspunkt i risk och väsentlighet. Det innebär att vi fokuserar granskningen på sådana åtgärder, områden och förhållanden som är väsentliga för verksamheten och där avsteg och överträdelser skulle ha särskild betydelse för bolagets situation. Vi går igenom och prövar fattade beslut, beslutsunderlag, vidtagna åtgärder och andra förhållanden som är relevanta för vårt uttalande om ansvarsfrihet. Som underlag för vårt uttalande om styrelsens förslag till dispositioner beträffande bolagets vinst eller förlust har vi granskat om förslaget är förenligt med aktiebolagslagen.

Göteborg den dag som framgår av min elektroniska underskrift

Frejs Revisorer AB

Jonas Hann.

Auktoriserad revisor

Definitioner

Sustainion använder sig av finansiella mått som i vissa fall inte är definierade av IFRS utan är så kallade alternativa nyckeltal. Syftet är att ge ytterligare information som bidrar till en bättre och mer renodlad jämförelse av utvecklingen från år till år. Sustainion definierar sina nyckeltal enligt nedan. För avstämning av alternativa nyckeltal, se sida 58.

Nyckeltal	Definitioner
EBITDA	Rörelseresultat plus av- och nedskrivningar av materiella och immateriella anläggningstillgångar.
EBITDA-Marginal	Rörelseresultat plus av- och nedskrivningar av materiella och immateriella anläggningstillgångar (EBITDA) i förhållande till nettoomsättningen.
Rörelseresultat (EBIT)	Rörelsens intäkter minus rörelsens kostnader.
EBIT-Marginal	Rörelseresultatet i procent av nettoomsättning.
Kassalikviditet %	Omsättningstillgångar minus lager, i förhållande till kortfristiga skulder.
Nettoomsättningstillväxt %	Förändring i nettoomsättning i procent av nettoomsättningen under jämförelseperioden, föregående år.
Nettoskuld	Räntebärande skulder vid årets utgång minus likvida medel.
Nettoskuld/Justerad EBITDA	Nettoskuld i förhållande till EBITDA för rullande tolv månader ("R12) där förvärv som gjorts under de senaste 12 månaderna har inkluderats som om de varit en del av koncernen under hela perioden.
Organisk tillväxt %	Nettoomsättningstillväxt justerad för nettoomsättning hänförlig till förvärvad och avyttrad verksamhet. Förvärv justeras genom att exkludera nettoomsättning för förvärv under perioden samt inkludera nettoomsättning hela perioden för de förvärv som har gjorts föregående år och som inte har konsoliderats under hela perioden föregående år.
Resultat per aktie före utspädning	Periodens resultat i relation till Bolagets vägt genomsnittligt antal utestående aktier.
Resultat per aktie efter utspädning	Periodens resultat i relation till Bolagets vägt genomsnittligt antal utestående aktier justerat för tillkommande antal aktier för optioner med utspädningseffekt.
Soliditet	Eget kapital i procent av balansomslutning.



**SUSTAINION
GROUP**

SUSTAINION GROUP AB

Uggedalsvägen 45,
SE-427 40 Billdal

www.sustainion.se

Verification appendix

RESLY

Digital signing service provided by <https://www.resly.se>. The original document, raw signatures and the event logs are attached as hidden attachments to this document. Open this document in Adobe Reader to verify the signature. The certificate used to sign this document is issued by Entrust for Resly AB and is listed in the European Union Trusted Lists (EUTL). Printed version of this document is not legally valid.

ID: 66276afb4e01c4055a32b0e7

Finalized at: 2024-04-23 20:17:18 CEST

Title: Årsredovisning 2023.pdf

Digest: wswHn36EYrT1NpuYax3bb6EgJ/6ytGEU5kiiUb2qDmM=-6

Initiated by: jhn@frejs.se (*jhn@frejs.se*) via Frejs Revisorer AB 556564-6451

Signees:

- Henrik Pålsson signed at 2024-04-23 19:39:25 CEST with Swedish BankID (19590426-XXXX)
- Carl Tade Schneider signed at 2024-04-23 19:52:08 CEST with Swedish BankID (19590126-XXXX)
- Ewa Olsson Linsäter signed at 2024-04-23 19:56:46 CEST with Swedish BankID (19700125-XXXX)
- Magnus Greko signed at 2024-04-23 20:14:55 CEST with Swedish BankID (19630731-XXXX)
- Göran Nordlund signed at 2024-04-23 19:54:31 CEST with Swedish BankID (19581024-XXXX)
- Karl Jonas Lennart Hann signed at 2024-04-23 20:17:17 CEST with Swedish BankID (19810601-XXXX)
- Brodde Wetter signed at 2024-04-23 19:43:24 CEST with Swedish BankID (19770929-XXXX)