

Årsredovisning

för

ECOMB AB (publ)

556454-1109

Räkenskapsåret

2015

Styrelsen och verkställande direktören för ECOMB AB (publ) får härmed avge årsredovisning för räkenskapsåret 2015.

Årsredovisningen är upprättad i svenska kronor, SEK.

Förvaltningsberättelse

Allmänt om verksamheten

Bolaget ska bedriva verksamhet inom energi- och miljöområdet med huvudinriktning på förbränningsteknik för kommunala och industriella förbrännings- och förgasningsanläggningar samt därtill förenlig verksamhet. Bolaget ska inom angivna område leverera både hårdvara (såsom bl.a. system för ombyggnad av befintliga ångpannor) och mjukvara (renodlade konsulttjänster).

Väsentliga händelser under räkenskapsåret

Genombrottet i Polen

Vi har tillsammans med vår polska partner ICS (Industrial Combustion Systems) på rekordkort tid lyckats leverera, installera och trimmat in Ecotube-systemet till de tre koleldade pannorna i Lublin. Ett lyckat referensprojekt är i princip helt avgörande för fortsatta framgångar på en specifik marknad. Mätvärdena talar sitt tydliga språk och slutkunden Megatem har nu övertagit anläggningen efter genomförda provdrifter och prestandaprov, där bl.a. NOx-utsläppen reducerades med över 65 % och hamnade klart under det gällande IED-kravet 200 mg/Nm³. Dessutom sker det med imponerande låg förbrukning av ammoniak och utan tillsats av vatten för utspädning. Konkurrerande SNCR-leverantörer späder alltid ut ammoniaklösningen (25-30%-ig) med vatten; ofta 10-15 ggr, något som direkt påverkar pannverkningsgraden negativt.

Ecotuberna designades samtidigt för en högre kylvattentemperatur än i tidigare leveranser, upp till 150°C, vilket innebär ett energimässigt större kundvärde på vår produkt.

Det första projektet med en ny partner på en ny marknad har även inneburit en stor arbetsbelastning på vår organisation och ett stort antal upparbetade projekttimmar har kostnadsförts, något som kommer att minska avsevärt i nästa projekt. Trots detta kunde vi redovisa en liten vinst för projektet.

Hittills uppmätta värden från anläggningen i Lublin indikerar samtidigt att koldioxidutsläppet kommer att minska med ca 5000 ton/år. När handelssystemet med utsläppsrätter för koldioxid introducerades inom EU låg värdet på ca 200 SEK/ton. Många menade då att nivåer runt 1000 SEK/ton (fotnot; motsvarar samma nivå som fossila bränsle CO₂-beskattas med i Sverige idag) skulle bli en realitet inom kort, men istället blev det tvärtom och idag ligger värdet på en ny bottenivå: 40 SEK/ton. Därför ger dessa förbättringar endast ett litet överskott i Megatems kassa, men det positiva klimatbidraget är något vi ändå kan vara stolta över.

Reservdelsförsäljning till Frankrike

Under Q4 2015 kom beställningar på nya reservdelar, främst Ecotuber, från våra kunder i Frankrike. Leveranserna kommer att ske runt månadsskiftet februari-mars och avräknas under Q1 2016. Totalt ordervärde ca 1 MSEK.

Nya samarbeten

Samarbeten har initierats under året, främst i England och Sverige, nya kontaktytor och nätverk öppnar ofta upp nya affärsmöjligheter.

Ett flertal skarpa offerter på Ecotube-system gav ett magert utfall, uppskjutna beslut och ändrade strategier ligger bakom detta. Marknadsläget är ändå mycket ljus, framförallt i Polen som under de närmaste 10 åren kommer att stå för en stark efterfrågan av produkter för bl.a. NOx-reduktion.

Inlösen ECOMB TO1

Under 2015 genomförde ECOMB inlösen av teckningsoptionerna (ECOMB TO1), som i april stärkte kassan med ca 2,8 MSEK. Antalet aktier uppgår efter emissionen till 11 447 886 st.

Genom emissionen tillkom drygt 200 nya aktieägare och ECOMB har nu totalt drygt 1 000 aktieägare.

Ekonomi

Nettoomsättningen under året ökade med ca 47 %, från 6,2 MSEK till 9,2 MSEK och resultatet förbättrades med 1,7 MSEK. Förbättringarna är i första hand genererade i slutförda projekt. Kassan var 3,3 MSEK starkare vid periodens utgång jämfört med föregående år, vilket till stor del kan tillskrivas inlösen av teckningsoptionerna (ECOMB TO1), som i april stärkte kassan med ca 2,8 MSEK.

Ingen aktieutdelning föreslås.

Styrelsen beslutade på ett styrelsemöte i november 2015 om att övergå till succesiv vinstavräkning för tjänsteuppdrag till fast pris från och med den 1 januari 2016.

Organisationen

Antalet anställda har under året varit 4, en ökning med 1 person jämfört med föregående år.

Målsättningen är dock att ytterligare utöka personalstyrkan på huvudkontoret i Södertälje. Med våra partnerskap i främst Frankrike, Polen, Tyskland, England och Sverige förfogar vi dock över en betydligt större personalstyrka som kan överbrygga tillfälliga belastningstoppar samt delta vid panndiagnoser, andra förstudier och i kommande större projekt. Vi är totalt sett en stark grupp med spetskompetens inom en rad områden på energisidan.

Väsentliga händelser efter räkenskapsårets utgång

Ny partner gav ny order på nygammal marknad

England blev först ut på den internationella marknaden i och med ordern på Ecotube-system till avfallspannorna i Coventry år 2000. Ett flertal panndiagnoser och demonstrationsprojekt genomfördes tillsammans med vår dåvarande partner GWM Associates under de efterföljande åren. Ett Ecotube-system installerades också på Fibropowers anläggning i Eye, en panna som förbränner en blandning av kycklingexkrementer och halm. Kunderna inom avfallsbranschen var under den här perioden fokuserade på att klara utsläppskraven i "avfallsdirektivet", en föregångare till IED inom EU-lagstiftningen. 1 januari 2006 började kraven att gälla och efter det dog marknaden mer eller mindre ut i England.

Med vår erfarenhet under de senaste åren har vi ändrat fokus i England och inriktat oss mot kol- och

biobränsleeldade pannor. Marknadsföringsinsatserna från Södertälje-kontoret har dock varit sporadiska, men i höstas hittade vi en ny samarbetspartner. Alf Malmgren från BioC Ltd i Cirencester har bott i England i 15 år och har en gedigen erfarenhet från förbränningsanläggningar av både kol- och biobränslen, företrädesvis större kraftverkspannor. Nyligen fick vi en order på en panndiagnos (förstudie) till en stor koleldad panna i Storbritannien – en lovande start på vårt samarbete!

EIM i Lappland

Våra EIM (ECOMB International Meeting) var länge en årligt återkommande mötesplats för våra internationella partners. Vi samlades under några dagar på en avlägsen ort och bytte erfarenheter och tankar om framtiden på de olika marknaderna för Ecotube. Med nya partners i England och Tyskland samt en partner i Polen med mycket stor energi och mankraft var tiden mogen för att återuppta EIM. Nu hade turen kommit till Lappland, där vi efter två synnerligen givande februaridagar i Kiruna och Gällivare kunde summera våra intryck;

- Förbättrad samordnad systematik i projekten möjliggör kortare leveranstider
- Kombinerad tillförsel av förbränningsluft och rökgaser via Ecotube särskilt intressant för pannor i Polen med utslitna rostersystem
- Marknadspotential för injektion av billiga reurningbränslen från biomassa, kan gammal teknik från masonitillverkning appliceras?
- Försäljning av stationär eldstadskamera intressant på samtliga marknader
- Maximerade Ecotuber (stor diameter) kan öppna dörren för en ny marknadsnisch, pannor som behöver extra kylning

Samtliga spår bearbetas för närvarande, tempo och målgång är beroende av slutkundernas acceptans och investeringsvilja.

Strategisk konferens med Ecotuber i Polen

Lublin var platsen den 17-18 februari för "Konferencja Rynek Ciepła Systemowego 2016", den 5:e konferensen i ordningen riktad mot den polska värmemarknaden. Dessa konferenser arrangeras av den polska motsvarigheten till Svenska Värmeverksföreningen. Över 140 deltagare från både värmeverk och industri hade mött upp. Huvudtemat var rökgasrening, en genomgång av de senaste teknikerna för att reducera utsläppen av NOx, SOx och stoft i rökgaserna från de koleldade pannorna i Polen. Dariusz Szewczyk, VD hos vår polska samarbetspartner ICS, presenterade det nyligen avslutade Ecotube-projektet hos kunden Megatem i Lublin.

Ecotube-systemet har installerats i 3 koleldade fjärrvärmepannor och resulterat i en NOx-reduktion under gällande krav och med en imponerande låg förbrukning av ammoniak. Under den andra dagen fick deltagarna också tillfälle att se Ecotuberna i drift, vilket givetvis var av största värde för fortsatta diskussioner och förhoppningsvis nya affärer. En RFQ (Request For Proposal) på en koleldad anläggning med 5 pannor som tidigare studerats för låg-NOx-drift kommer ut på marknaden inom kort.

Förväntad framtida utveckling

Martinique-projektet och fortsättningen i Polen är extra intressant, men nya användningsområden för Ecotube-konceptet bidrar också till en ljus bild av framtiden. Nya samarbeten och säljkanaler är alltid spännande och sen är ju nya emissionskrav alltid lika viktigt, men tyvärr lite oförutsägbart när de ligger i politikernas händer. Men mot bakgrund av Klimatavtalet i Paris finns förhoppningar om nya globala överenskommelser om kraftigt minskade utsläpp - inte bara gällande CO2.

M

Ägarförhållandet – de 10 största ägarna i ECOMB AB (publ) den 31 dec 2015;

Aktieägare	Antal aktier	Innehav/Röster %
Tibia Konsult AB	2 399 194	20,9
Försäkringsaktiebolaget, Avanza pension	657 837	5,73
Ulf Hagström	601 875	5,24
Claes Göran Almsparre	535 000	4,66
Eric Norelius	422 060	3,68
Frank Schill	260 000	2,27
Björn Gunder Johansson	243 000	2,12
Christer Jönsson	225 540	1,96
Rasmus Palmqvist	164 000	1,43
Thomas Blixt	133 038	1,16
Övriga ägare	5 836 342	50,85
Totalt aktier	11 477 886	100

Flerårsöversikt (tkr)	2015	2014	2013	2012	2011
Nettoomsättning	9 190	6 214	9 776	2 080	22 488
Resultat efter finansiella poster	- 1 330	-3 096	-3 125	-4 456	631
Kassalikviditet (%)	166	265	59	183	323
Soliditet (%)	40	63	NEG	47	70
Eget kapital	5 251	3 803	-2 231	893	5 349
Balansomslutning	13 155	6 063	3 222	1 884	7 669

Förslag till vinstdisposition

Till årsstämman förfogande står följande vinstmedel:

Överkursfond	11 302 791
balanserad förlust	-6 099 152
årets förlust	-1 330 250
	3 873 389

Behandlas så att
i ny räkning överföres **3 873 389**

Företagets resultat och ställning i övrigt framgår av efterföljande resultat- och balansräkning samt kassaflödesanalys med tilläggsupplysningar.

Resultaträkning	Not	2015-01-01 -2015-12-31	2014-01-01 -2014-12-31
Nettoomsättning	1	9 190 006	6 213 682
Förändring av pågående arbete för annans räkning		2 677 879	-2 199 924
Övriga rörelseintäkter		137 644	58 300
		12 005 529	4 072 058
Rörelsens kostnader			
Köpta underkonsulttjänster		-6 628 082	-2 314 619
Råvaror & Förnödenheter		-202 609	-86 021
Övriga externa kostnader	2,3,4	-2 485 264	-1 965 329
Personalkostnader	5	-3 790 434	-2 643 798
Avskrivning av materiella anläggningstillgångar		-11 250	0
Övriga rörelsekostnader		-221 191	-60 431
		-13 338 830	7 070 198
Rörelseresultat		-1 333 301	-2 998 140
Resultat från finansiella poster			
Övriga ränteintäkter och liknande resultatposter	6	4 974	18 494
Räntekostnader och liknande resultatposter	7	-1 923	-116 114
		3 051	-97 620
Resultat efter finansiella poster		-1 330 250	-3 095 760
Resultat före skatt		-1 330 250	-3 095 760
Årets resultat		-1 330 250	-3 095 760

Balansräkning

Not

2015-12-31

2014-12-31

TILLGÅNGAR

Anläggningstillgångar

Immateriella anläggningstillgångar

Patent 9 1 1

Materiella anläggningstillgångar

Inventarier 10 0 0

Finansiella anläggningstillgångar

Andra långfristiga värdepappersinnehav 1 1

Summa anläggningstillgångar 2 2

Omsättningstillgångar

Varulager m m

Förnödenheter 11 11 520 15 600
Pågående arbete för annans räkning 0 64 470
11 520 80 070

Kortfristiga fordringar

Kundfordringar 4 535 829 1 209 526
Aktuella skattefordringar 98 010 98 010
Övriga fordringar 281 296 201 236
Förutbetalda kostnader och upplupna intäkter 12 786 902 308 543
5 702 037 1 817 315

Kortfristiga placeringar

Övriga kortfristiga placeringar 13 2 000 000 2 000 000

Kassa och bank

13 5 441 652 2 165 346

Summa omsättningstillgångar 13 155 209 6 062 731

SUMMA TILLGÅNGAR

13 155 211 6 062 733

Balansräkning Not 2015-12-31 2014-12-31

EGET KAPITAL OCH SKULDER

Eget kapital	14		
<i>Bundet eget kapital</i>			
Aktiekapital		1 147 789	1 000 203
Reservfond		230 241	230 241
		1 378 030	1 230 444
<i>Fritt eget kapital</i>			
Överkursfond		11 302 791	8 672 245
Balanserad vinst eller förlust		-6 099 152	-3 003 392
Årets resultat		-1 330 250	-3 095 760
		3 873 389	2 573 093
Summa eget kapital		5 251 419	3 803 537
Kortfristiga skulder			
Förskott från kunder	11	5 313 742	0
Leverantörsskulder		1 489 250	1 454 005
Övriga skulder		184 071	56 322
Upplupna kostnader och förutbetalda intäkter	15	916 729	748 869
Summa kortfristiga skulder		7 903 792	2 259 196
SUMMA EGET KAPITAL OCH SKULDER		13 155 211	6 062 733

Ställda säkerheter

För egna skulder och avsättningar

Företagsinteckningar Inga Inga

Ansvarsförbindelser:

Inga Inga

Kassaflödesanalys

	Not	2015-01-01 -2015-12-31	2014-01-01 -2014-12-31
Kassaflöde från den löpande verksamheten			
Resultat före finansiella poster	-	1 333 301	2 998 140
Justeringar för poster som inte ingår i kassaflödet			
Erhållen ränta		4 974	18 494
Erlagd ränta	-	1 923	116 114
Betald skatt		-	-
Kassaflöde från den löpande verksamheten före förändring av rörelsekapital	-	1 330 250	3 095 760
Kassaflödet från förändringar i rörelsekapitalet			
Ökning/minskning av varulager och pågående arbete		68 550	64 470
Ökning/minskning av fodringsar	-	3 884 722	480 405
Ökning/minskning av kortfristiga skulder		5 644 596	2 094 594
Kassaflöde från den löpande verksamheten		498 174	4 774 419
Kassaflöde från investeringsverksamheten		-	-
Kassaflödet från finansieringsverksamheten			
Nyemission		2 778 132	9 130 767
Amortering av skuld		-	1 100 000
Kassaflöde från finansieringsverksamheten		2 778 132	8 030 767
Årets kassaflöde		3 276 306	3 256 348
Likvida medel vid årets ingång		4 165 346	908 998
Likvida medel vid årets utgång	13	7 441 652	4 165 346

MM

Tilläggsupplysningar

Redovisnings- och värderingsprinciper

Allmänna upplysningar

Årsredovisningen har upprättats enligt årsredovisningslagen och bokföringsnämndens allmänna råd BFNAR 2012:1 Årsredovisning (K3).

Fordringar har upptagits till de belopp varmed de beräknas inflyta.
Övriga tillgångar och skulder har upptagits till anskaffningsvärden där inget annat anges.

Utländska valutor

Monetära tillgångs- skuldposter i utländsk valuta värderas till balansdagens kurs. Transaktioner i utländsk valuta omräknas enligt transaktionsdagens avistakurs.

Kassaflödesanalys

Kassaflödesanalysen upprättas enligt indirekt metod. Det redovisade kassaflödet omfattar endast transaktioner som medfört in- eller utbetalningar.

Som likvida medel klassificerar företaget, förutom kassamedel, disponibla tillgodohavanden hos banker och andra kreditinstitut samt kortfristiga likvida placeringar som är noterade på en marknadsplats och har en kortare löptid än tre månader från anskaffningstidpunkten.

Intäkter

Tjänsteuppdrag

Tjänsteuppdrag till fast pris redovisas i enlighet med inkomstskattelagens bestämmelser. Inkomster och utgifter från uppdrag till fast pris redovisas under uppdragets löptid som pågående arbeten i balansräkningen och resultatredovisas först då uppdraget slutförts.

Varor

Försäljning av varor redovisas när väsentliga risker och fördelar övergår från säljare till köpare i enlighet med försäljningsvillkoren. Försäljningen redovisas efter avdrag för moms och rabatter.

Kortfristiga placeringar

Värdepapper som är anskaffade med avsikt att innehas kortsiktigt redovisas inledningsvis till anskaffningsvärde och i efterföljande värderingar i enlighet med lägsta värdets princip till det lägsta av anskaffningsvärde och marknadsvärde.

Redovisning av leasingavtal

Företaget redovisar samtliga leasingavtal, såväl finansiella som operationella leasingavtal. Operationella leasingavtal redovisas som en kostnad linjärt över leasingperioden.

Anläggningstillgångar

Immateriella och materiella anläggningstillgångar redovisas till anskaffningsvärde minskat med ackumulerade avskrivningar enligt plan och eventuella nedskrivningar.

Immateriella anläggningstillgångar

Patent 20 %

Materiella anläggningstillgångar

Inventarier, verktyg och installationer 20 %

Nyckeltalsdefinitioner

Nettoomsättning

Rörelsens huvudintäkter, fakturerade kostnader, sidointäkter samt intäktskorrigeringar.

Kassalikviditet (%)

Omsättningstillgångar exklusive lager och pågående arbeten i procent av kortfristiga skulder.

Soliditet (%)

Justerat eget kapital (eget kapital och obeskattade reserver med avdrag för uppskjuten skatt) i procent av balansomslutning.

Eget kapital företagets nettotillgångar, dvs skillnaden mellan tillgångar och skulder.

Uppskattningar och bedömningar

Upprättande av årsredovisning enligt K3 kräver att företagsledning och styrelse gör antaganden om framtiden och andra viktiga källor till osäkerhet i uppskattningar på balansdagen som innebär en betydande risk för en väsentlig justering av de redovisade värdena för tillgångar och skulder i framtiden. Det görs också bedömningar som har en betydande effekt på de redovisade beloppen i denna årsredovisning.

Värderingen av uppskjuten skatt innebär en viss uppskattning och bedömning om framtida händelser och utfall.

Uppskattningar baseras på historisk erfarenhet och andra faktorer som under rådande förhållanden anses vara rimliga. Resultatet av dessa uppskattningar och bedömningar används sedan för att fastställa redovisade värden på tillgångar och skulder som inte framgår tydligt från andra källor. Uppskattningar ses över årligen.

Noter

Not 1 Nettoomsättningens fördelning

Nettoomsättningen fördelar sig på geografiska marknader enligt följande:

	2015	2014
Norden	174 888	2 883 821
Övriga Europa	9 015 118	3 329 861
Övriga marknader	0	0
	9 190 006	6 213 682

M

Not 2 Transaktioner med närstående

Närstående transaktioner

I posten övriga externa kostnader ingår transaktioner med närstående till ett belopp av 451 272 kr. Samtliga transaktioner bedöms ha utförts på marknadsmässiga villkor.

Not 3 Arvode till revisorer

Arvode till revisor

Med revisionsuppdrag avses granskning av årsredovisningen och bokföringen samt styrelsens och verkställande direktörens förvaltning, övriga arbetsuppgifter som det ankommer på bolagets revisor att utföra samt rådgivning eller annat biträde som föranleds av iakttagelser vid sådan granskning eller genomförandet av sådana övriga arbetsuppgifter.

	2015	2014
Revision	50 000	41 640
Övriga uppdrag	14 500	0
RSM Stockholm AB	64 500	41 640

Not 4 Operationella Leasingavtal

Årets leasingkostnader avseende leasingavtal, uppgår till 384 460 kronor. I kostnads förda leasingavgifter ingår lokalhyra och leasingavgifter för bilar.

Framtida leasingavgifter, för icke uppsägningsbara leasingavtal, förfaller till betalning enligt följande (beloppen avser nominella belopp baserat på balansdagens hyresnivå):

	2015	2014
Inom ett år	431 460	379 464
Senare än ett år men inom fem år	639 002	846 800
Senare än fem år	0	0
	1 070 462	1 226 264

Not 5 Anställda och personalkostnader

	2015	2014
Medelantalet anställda		
Kvinnor	1,0	1,0
Män	3,0	2,0
	4,0	3,0
Löner och andra ersättningar		
Styrelse och verkställande direktör	916 000	740 750
Övriga anställda	1 534 562	971 222
	2 450 562	1 711 972
Sociala kostnader		
Pensionskostnader för styrelse och verkställande direktör	164 437	134 917
Pensionskostnader för övriga anställda	199 081	98 077
Övriga sociala kostnader	865 301	655 953
	1 228 819	888 947
Övriga personalkostnader	111 053	42 879
Totala löner, ersättningar, sociala kostnader och pensionskostnader	3 790 434	2 643 798

Not 6 Övriga ränteintäkter och liknande resultatposter

	2015	2014
Övriga ränteintäkter	4 974	18 494

Not 7 Räntekostnader och liknande resultatposter

	2015	2014
Övriga räntekostnader	1 923	116 114

Not 8 Uppskjuten skatt

Uppllysning om uppskjutna skattefordringar

En uppskjuten skattefordran som hänför sig till skattemässiga underskottsavdrag redovisas inte i balansräkningen. Bolagets har per 2015-12-31 ett ackumulerat skattemässigt underskott på 32 683 TSEK. Redovisningen av uppskjutna skattefordringar prövas årligen.

Not 9 Patent

	2015-12-31	2014-12-31
Ingående anskaffningsvärden	3 259 910	3 259 910
Utgående ackumulerade anskaffningsvärden	3 259 910	3 259 910
Ingående avskrivningar	-3 259 909	-3 259 909
Utgående ackumulerade avskrivningar	-3 259 909	-3 259 909
Utgående redovisat värde	1	1

Not 10 Inventarier, verktyg och installationer

	2015-12-31	2014-12-31
Ingående anskaffningsvärden	428 021	428 021
Inköp	112 500	0
Försäljning/utrangeringar	-112 500	0
Utgående ackumulerade anskaffningsvärden	428 021	428 021
Ingående avskrivningar	-428 021	-428 021
Årets avskrivningar	11 250	0
Försäljning/utrangeringar	-11 250	
Utgående ackumulerade avskrivningar	-428 021	-428 021
Utgående redovisat värde	0	0

Not 11 Pågående arbete för annans räkning/ Förskott från kunder

	2015-12-31	2014-12-31
Aktiverade nedlagda utgifter	2 742 349	64 470
Fakturerade belopp	-8 056 091	0
	-5 313 742	64 470

Not 12 Förutbetalda kostnader och upplupna intäkter

	2015-12-31	2014-12-31
Förutbetalda hyror	87 573	87 603
Förutbetald billeasing	126 389	10 746
Förutbetalda försäkringspremier	57 657	57 259
Upplupna projektintäkter	439 252	87 000
Övrigt	76 031	65 935
	786 902	308 543

Not 13 Kassa och Bank

	2015-12-31	2014-12-31
Kassamedel	5 441 652	2 165 346
Kortfristiga likvida placeringar	2 000 000	2 000 000
	7 441 652	4 165 346

Not 14 Förändring av eget kapital


Antal aktier: 11 477 886

	Aktie- kapital	Reservfond	Överkurs- fond	Balanserat resultat	Årets resultat
Belopp vid årets ingång	1 000 203	230 241	8 672 245	-3 003 392	-3 095 760
Inlösen TO	147 586		2 804 118		
Kostnader hänförliga till inlösen av TO			-173 572		
Disposition enligt beslut av årets årsstämma:				-3 095 760	3 095 760
Årets resultat					-1 330 250
Belopp vid årets utgång	1 147 789	230 241	11 302 791	-6 099 152	-1 330 250


Not 15 Upplupna kostnader och förutbetalda intäkter

	2015-12-31	2014-12-31
Personalrelaterade ersättningar och avgifter	696 540	503 617
Övrigt	220 189	245 252
	916 729	748 869


Södertälje den 24/4 2016



Göran Ernstson
Ordförande




Martin Ridderheim



Eric Norelius




Ulf Hågström
Verkställande direktör



Lars Sjödin

Revisorspåteckning

Min revisionsberättelse har lämnats den 4/5-2016



Johnny Svenander
Auktoriserad revisor

REVISIONSBERÄTTELSE

Till årsstämman i ECOMB AB (publ), org.nr 556454-1109

Rapport om årsredovisningen

Jag har utfört en revision av årsredovisningen för ECOMB AB (publ) för år 2015.

Styrelsens och verkställande direktörens ansvar för årsredovisningen

Det är styrelsen och verkställande direktören som har ansvaret för att upprätta en årsredovisning som ger en rättvisande bild enligt årsredovisningslagen och för den interna kontroll som styrelsen och verkställande direktören bedömer är nödvändig för att upprätta en årsredovisning som inte innehåller väsentliga felaktigheter, vare sig dessa beror på oegentligheter eller på fel.

Revisorns ansvar

Mitt ansvar är att uttala mig om årsredovisningen på grundval av min revision. Jag har utfört revisionen enligt International Standards on Auditing och god revisionssed i Sverige. Dessa standarder kräver att jag följer yrkesetiska krav samt planerar och utför revisionen för att uppnå rimlig säkerhet att årsredovisningen inte innehåller väsentliga felaktigheter.

En revision innefattar att genom olika åtgärder inhämta revisionsbevis om belopp och annan information i årsredovisningen. Revisorn väljer vilka åtgärder som ska utföras, bland annat genom att bedöma riskerna för väsentliga felaktigheter i årsredovisningen, vare sig dessa beror på oegentligheter eller på fel. Vid denna riskbedömning beaktar revisorn de delar av den interna kontrollen som är relevanta för hur bolaget upprättar årsredovisningen för att ge en rättvisande bild i syfte att utforma granskningsåtgärder som är ändamålsenliga med hänsyn till omständigheterna, men inte i syfte att göra ett uttalande om effektiviteten i bolagets interna kontroll. En revision innefattar också en utvärdering av ändamålsenligheten i de redovisningsprinciper som har använts och av rimligheten i styrelsens och verkställande direktörens uppskattningar i redovisningen, liksom en utvärdering av den övergripande presentationen i årsredovisningen.

Jag anser att de revisionsbevis jag har inhämtat är tillräckliga och ändamålsenliga som grund för mina uttalanden.

Uttalanden

Enligt min uppfattning har årsredovisningen upprättats i enlighet med årsredovisningslagen och ger en i alla väsentliga avseenden rättvisande bild av ECOMB AB (publ)s finansiella ställning per den 31 december 2015 och av dess finansiella resultat och kassaflöden för året enligt årsredovisningslagen. Förvaltningsberättelsen är förenlig med årsredovisningens övriga delar.

Jag tillstyrker därför att årsstämman fastställer resultaträkningen och balansräkningen.

Rapport om andra krav enligt lagar och andra författningar

Utöver min revision av årsredovisningen har jag även utfört en revision av förslaget till dispositioner beträffande bolagets vinst eller förlust samt styrelsens och verkställande direktörens förvaltning för ECOMB AB (publ) för år 2015.

Styrelsens och verkställande direktörens ansvar

Det är styrelsen som har ansvaret för förslaget till dispositioner beträffande bolagets vinst eller förlust, och det är styrelsen och verkställande direktören som har ansvaret för förvaltningen enligt aktiebolagslagen.

Revisorns ansvar

Mitt ansvar är att med rimlig säkerhet uttala mig om förslaget till dispositioner beträffande bolagets vinst eller förlust och om förvaltningen på grundval av min revision. Jag har utfört revisionen enligt god revisionssed i Sverige.

Som underlag för mitt uttalande om styrelsens förslag till dispositioner beträffande bolagets vinst eller förlust har jag granskat om förslaget är förenligt med aktiebolagslagen.


Som underlag för mitt uttalande om ansvarsfrihet har jag utöver min revision av årsredovisningen granskat väsentliga beslut, åtgärder och förhållanden i bolaget för att kunna bedöma om någon styrelseledamot eller verkställande direktören är ersättningsskyldig mot bolaget. Jag har även granskat om någon styrelseledamot eller verkställande direktören på annat sätt har handlat i strid med aktiebolagslagen, årsredovisningslagen eller bolagsordningen.

Jag anser att de revisionsbevis jag har inhämtat är tillräckliga och ändamålsenliga som grund för mina uttalanden.

Uttalanden

Jag tillstyrker att årsstämman disponerar vinsten enligt förslaget i förvaltningsberättelsen och beviljar styrelsens ledamöter och verkställande direktören ansvarsfrihet för räkenskapsåret.

Stockholm den 4 maj 2016


Johnny Svanander
Auktoriserad revisor