

**C SECURITY SYSTEMS AB
ÅRSEDOVISNING 2021**

INNEHÅLL

3	VD Kommentar
5	Aktien
6	Största aktieägare
8	Styrelsen, ledande befattningshavare och revisor
11	Förvaltningsberättelse
16	Resultaträkning - koncern
17	Balansräkning - koncern
21	Kassaflödesanalys - koncern
23	Resultaträkning - moderföretag
24	Balansräkning - moderföretag
26	Kassaflödesanalys - moderföretag
29	Noter
49	Revisionsberättelser



2021 var det första hela verksamhetsåret efter förvärvet av Spåra Group AB. Under året har vi framför allt satsat på produktutveckling, kundsupport och att bygga vår organisation. Komponentbrist och ansträngda leveranskedjor ledde till kraftiga förseningar av ett par viktiga produktanseringar. Dessa förseningar hade stor påverkan på tillväxten. Nettoomsättningen ökade med drygt 45% jämfört med helåret 2020. Antalet uppkopplade enheter växte med 138%. Året avslutades med en företrädesemission som tillförde bolaget 24,1 MSEK före emissionskostnader.

Under 2021 investerade vi stort i produktutveckling och vi har följt den produktutvecklingsplan som vi la för ett drygt år sedan. I slutet av året lanserade vi den uppladdningsbara trackern Spåra PRO med fyra månaders försening. Den är ett komplement till den klassiska Spåran som laddas med utbytbara batterier. Spåra PRO ger möjlighet till tätare positionsuppdateringar och kan därför möta andra typer av kundbehov.

Lanseringen av världens första självladdande tracker för hundar som var planerad till Q3 förra året är kommer att ske i slutet av innevarande kvartal. Det blir vår första produkt som använder den unika solcellstekniken Powerfoyle från innovationsbolaget Exeger.



Giovanni Fili
VD, Exeger

Jacob Lundberg
VD, C Security Systems AB

Samarbetet med Exeger intensifierades under 2021. Förutom Spåra för hundar arbetar vi tillsammans i ett par andra projekt varav Lantdjursprojektet är officiellt. Det andra projektet driver vi tillsammans med en världsledande leverantör av sportutrustning.



Vi är övertygade om att det bara är en tidsfråga innan alla rörliga föremål av ett visst värde kommer att kopplas upp. Man vill veta var de befinner sig och hur de rör sig. Det löser vi med positionering och rörelseigenkänning. Strömförsörjningen löser Exeger med sin unika solcellsteknik. Det är den kombinationen som gör det kommersiellt intressant.

Lantdjursprojektet syftar till förbättrad tillsyn av djur på bete genom innovativ digital övervakning. Vi har påbörjat insamling av data från djur och under våren och sommaren kommer vi samla in data från ett 50-tal djur och bygga rörelseigenkänningsalgoritmerna. Målet är att efter avslutad betessäsong ha verifierat såväl hårdvara som mjukvara och inleda utvecklingen av en kommersiell version för lansering under Q3 2023. Jordbruksverket beviljade under hösten en ökning av budgetet för Lantdjursprojektet från 5,5 MSEK till 5,9 MSEK.

I takt med att antalet användare började växa under 2021 beslutade vi oss för att bygga branschen bästa kundsupport. Vi implementerade ett verktyg för digital kundservice som på ett enkelt sätt samlar e-post, chat, sociala medier, telefon och ett forum med FAQ. Antalet mejl och telefonsamtal har under andra halvåret sjunkit drastiskt och allt fler som kontaktar oss ställer frågor inför köp. Förutom snabbare och bättre support använder vi verktyget för att systematiskt samla in kundernas återkoppling på våra produkter som vi sedan omsätter i produktförbättringar.

Under det gångna året påbörjade vi en uppbyggnad av vår egen organisation och en utfasning av framför allt teknik konsulter. Totalt har vi rekryterat fem nya skickliga medarbetare inom produktutveckling, kundsupport, mjukvaruutveckling och ekonomi. Vi har mer än fördubblat personalstyrkan och har nu den nödvändiga kärnkompetensen i huset på dessa kärnområden samtidigt som vi minskar kostnaderna för de konsulter som vi fasar ut.

Den största investeringen under 2021 var produktutveckling om totalt 7,2 MSEK. Den nästa största var säkring av komponenter med långa leveranstider för att kunna möta en stor efterfrågan. Vi har på så sätt byggt upp ett lager av komponenter till ett värde av ca 4,5 MSEK.

Vid utgången av december 2021 hade vi en orderstock på drygt 1,5 MSEK och likvida medel som uppgick till 24,3 MSEK.

Vi har lagt grunden för nästa fas i bolagets utveckling. Vi har produkterna, systemen och organisationen på plats för att skala upp. Under 2022 är vårt huvudsakliga fokus marknadsföring och försäljning och vi ser goda utsikter för en rejäl försäljningsökning på ett antal områden:

- Spåra för hundar - en världsunik självladdande tracker för hundar. Lansering med start i Sverige och därefter utrullning i fler länder
- Försäkringsbolag. Det finns god potential i befintliga samarbeten tack vare våra nya produkter Spåra och C-pod mini.
- B2B. Vi ser ett ökat intresse från bland annat entreprenadföretag och speditorsfirmor. Vi kommer att börja bearbeta företagsmarknaden mer proaktivt framöver
- Samarbeten med andra tillverkare av konsumentprodukter. Vi har i dagsläget en lovande produkt under utveckling och därtill finns ytterligare ett par dialoger i


tidigt skede

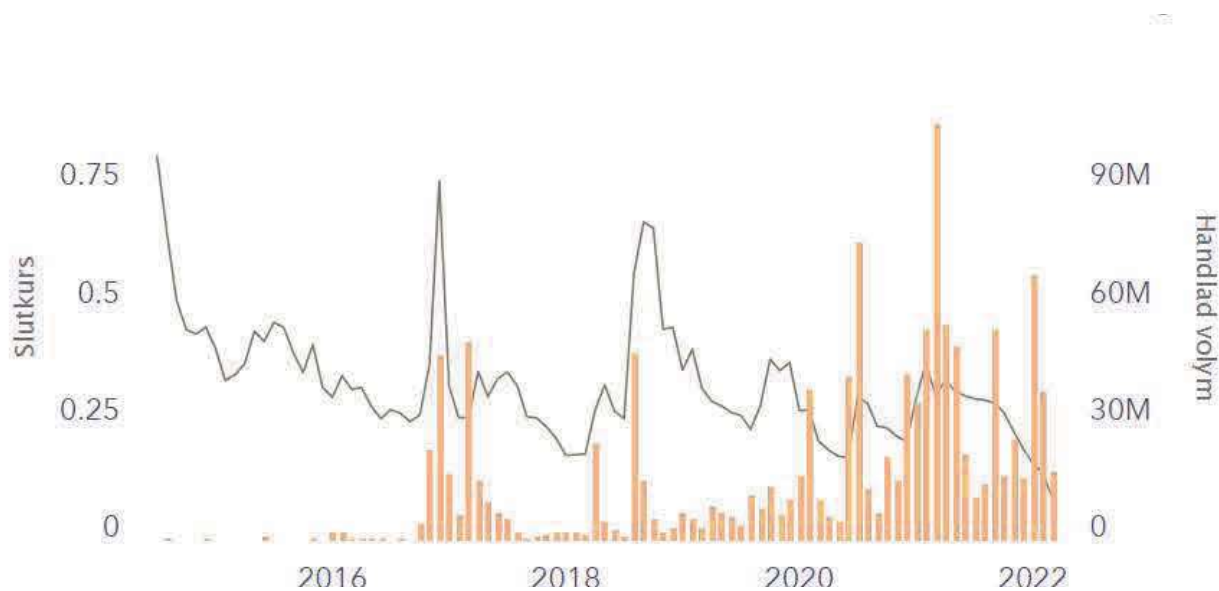
Jag vill avslutningsvis tacka alla mina kolleger för storartade insatser under 2021 som har förberett bolaget för nästa fas.

Ta hand om er!



Jacob Lundberg
VD, C Security Systems AB






Aktiens utvecklingsgraf visar perioden juli 2014 till mars 2022.

Aktien handlas sedan 1 augusti 2014 på Spotlight Stock Market under namnet C Security med ISIN-nummer SE0005991981.

Totalt antal aktier per 2021-12-31 uppgår till 211 104 512.
Antal aktieägare per 2021-12-30 var 1 754.



STÖRSTA AKTIEÄGARNA

Största aktieägare per 2021-12-31

Namn	Antal aktier	Antal röster	Andel aktier
Robert Tejme med bolag	25 070 330	25 070 330	11,88%
Tor-Björn Bengtsson med bolag	17 898 749	17 898 749	8,48%
Lars Tegborg med bolag	7 832 000	7 832 000	3,71%
Carl Vilhelm Aspenberg	7 169 187	7 169 187	3,40%
Claes Gräns med bolag	5 775 000	5 775 000	2,74%
Jacob Lundberg med bolag	4 037 000	4 037 000	1,91%
Otto Tell	2 850 000	2 850 000	1,35%
Ulf Sedig	2 352 145	2 352 145	1,11%
Per Larsson	2 300 000	2 300 000	1,09%
Olof Nordlander med bolag	2 156 000	2 156 000	1,02%
Övriga aktieägare	133 664 101	133 664 101	63,32%
Summa	72 984 411	72 984 411	34,57%

I Bolaget finns två optionsprogram:

Optionprogram 1: Omfattande 15 000 000 teckningsoptioner innan denna emission med en löptid till den 26 juni 2022 med lösenpris 0,32 kr. Samtliga optioner är utställda till ledning i Bolaget.

Optionsprogram 2: Omfattande 10 000 000 teckningsoptioner med en löptid till 1 - 30 november 2023 med lösenpris 0,70 kr. Samtliga optioner är utställda till anställda i Bolaget.





STYRELSEN, LEDANDE BEFFATNINGSHAVARE OCH REVISOR

STYRELSEN



Robert Tejme, f. 1961. Styrelseordförande

Civilekonom från Handelshögskolan i Stockholm. Robert har arbetat på höga ekonomi och ledningspositioner inom internationella företag. Han har stor erfarenhet av tjänsteindustrin efter bl.a. 8 år inom Språkreskoncernen EF:s dotterbolag på olika tjänster som VD och CFO. Han har även varit VD och delägare på Arrowhead Connection AB som var verksamt med trådlöst Internet och datorhallar. Sedan 2003 har Robert investerat och jobbat med små och medelstora bolag i Europa. Mellan 2013 och 2016, vice VD och delägare i utbildningskoncernen Hyper Island.

Innehav: 25.070.330 aktier per 2021-12-31



Martin Hägerdal, f. 1966. Styrelseledamot

Martin är idag VD i Kvalprak AB. Martin har 25 års erfarenhet från Ericsson i olika positioner. I sin senaste position var Martin VD för ett tillverkande dotterbolag som utvecklade och sålde transformatorer. Martin har erfarenhet av att bygga bolag och att utveckla produktportföljer med global attraktionskraft. Martin har också gedigen internationell erfarenhet efter att ha lett en global organisation i 10 år.

Innehav: 290.000 aktier per 2021-12-31



Olof Nordlander, f. 1965. Styrelseledamot

Verksam sedan 90-talet som serieentreprenör och investerare i ett antal små och medelstora bolag inom sjukvård, It, fastighet och restaurang/konferens branschen.

20 års erfarenhet inom säljorganisationer.

Innehav: 2.156.000 aktier per 2021-12-31



Per Söderström, f. 1968. Styrelseledamot

Per har gedigen erfarenhet som ledare för såväl internationella som svenska organisationer där han bland annat varit VD i bolag som Resurs-Gruppen (publ.) som förvärvades av Wise Group 2012, Hudson och Human IT. Idag verkar Per som rådgivare åt bolagsägare, investerare och styrelseproffs i ett 10-tal bolag i ett flertal branscher.

Innehav: inga aktier



Lars Tegborg, f. 1970. Styrelseledamot

Lars är styrelseledamot i Sentag och EmbeddedArt där han även är VD. Lars har lång erfarenhet av utveckling av elektronik och mjukvara för komplexa sensorsystem då han levererat produkter till flera innovationsbolag samt till FMV, FOI, försvaret och Saab sedan 1995.

Innehav: 7.832.000 aktier per 2021-12-31






Jacob Lundberg, f. 1968, VD

Civilingenjör från Kungliga Tekniska Högskolan och Executive MBA från Handelshögskolan i Stockholm. Jacob har haft ledande positioner i internationella företag som ABB, Vattenfall, Kiwa Inspecta och Adecco, bland annat som VD för Adecco Group i Sverige och Inspecta i Sverige. Jacob har lång erfarenhet från internationella affärer, projektledning av infrastrukturprojekt och professional services inom teknisk konsultverksamhet, besiktning och provning samt rekrytering och bemanning. Innehav: 4.037.000 aktier och 15.000.000 optioner per 2021-12-31

Revisor

Johan Endahl
Auktoriserad revisor

Sonora Revision
Fiskargatan 8, 3tr
SE 116 20 Stockholm
tel: 08- 556 963 50





Förvaltningsberättelse

Styrelsen och verkställande direktören för C Security Systems AB, med säte i Stockholm, får härmed avge årsredovisning för räkenskapsåret 2021-01-01 - 2021-12-31.

Allmänt om verksamheten

Bolaget utvecklar, marknadsför och säljer digitala spår- och övervakningssystem och därmed förenlig verksamhet.

Väsentliga händelser under räkenskapsåret

Väsentliga händelser under första kvartalet

- Bolaget meddelar att de kommer att släppa en ny unik GPS-tracker för hundar. Produkten är unik i sitt slag då den får evigt liv tack vare innovativ solcellsteknik. Integrationen mellan tracker och enheten är testad och verifierad. Solcellen strömförsörjer GPS-trackern väl under alla normala ljusförhållanden.
- Bolaget gör en riktad emission som fulltecknas. Bolaget tillförs 9 miljoner kronor efter emissionskostnader. I samband med emissionen säkrar bolaget upp en kreditlina på 10 miljoner kronor som är giltig till och med 31 december 2021.
- Bolaget stärker det egna kapitalet med 3,7 miljoner kronor genom en konvertibelinlösen vilket motsvarar 91% av de utestående konvertiblerna.
- Bolaget rebrandar för att spegla bolagets nya inriktning som IoT-bolag i teknikens absoluta framkant och samtidigt markera skillnaden mellan bolaget och bolagets varumärken Spåra och C-pod.
- Bolagets e-handelsstrategi ger resultat. Från januari till april har den genomsnittliga tillväxten varit hela 55% månad över månad och utvecklingen fortsätter under maj månad. Totalt har bolaget sålt över 570 nya Spåra och C-pod Mini sedan årets början vilket har resulterat i en ökning av antalet uppkopplade enheter med över 40%.

Väsentliga händelser under andra kvartalet

- Bolaget meddelar att försäljningen av Spåra och C-pod Mini ökat med i snitt 55% månad över månad från januari till april och den positiva utvecklingen har fortsatt under andra kvartalet. Detta är resultatet av lyckosam e-handelsstrategi. Stärkta av framgången fullföljer bolaget sin geografiska expansionsplan och öppnade i juni webbutiker i Danmark, Finland och Norge.



- CSEC har ingått avtal med franska Orange som är Europas fjärde största telekombolag. Avtalet möjliggör anslutning av CSEC IoT-produkter – Spåra och C-pod Mini - till Oranges samtliga nät i världen. CSEC förbereder för lansering Frankrike under årets tredje kvartal och avtalet med Orange är en hörnsten i den satsningen. Avtalet ger också möjlighet att expandera i fler länder framöver.

Väsentliga händelser under tredje kvartalet

- Bolaget meddelar att de gör en större uppgradering av Spåra och C-pod Mini. I kombination med sänkt strömförbrukning innebär uppgraderingen avsevärda förbättringar för användaren. Förutom längre batteritid har Spåra fått betydligt kortare responstid med möjlighet till tätare positionsuppdateringar och att snabbare påbörja ”live tracking”.
- Bolaget inleder ett samarbete med BCW kring strategisk företagskommunikation samt kommande produktlanseringar under hösten.

Väsentliga händelser under fjärde kvartalet

- Bolaget tillkännager att de ingått ett strategiskt samarbetsavtal med Exeger som utvecklar och producerar den unika solcellsteknologin Powerfoyle. Samarbetet innebär att Bolaget kommer att integrera Powerfoyle i kommande Spåra-produkter.
- Bolaget tillkännager planerad lansering av en självladdande GPS-tracker för hundar under första kvartalet 2022. Produkten har utvecklats i samarbete med Exeger och är den första produkten från Bolaget som använder den unika solcellsteknologin Powerfoyle.
- Bolaget avslutar sitt konvertibellån och ökar därmed det egna kapital med 0,3 miljoner kronor.
- Bolaget får finansiering av innovationsmyndigheten Vinnova för att göra en genomförbarhetsstudie av virtuella stängsel för betesdjur. Studien genomförs i samarbete med RISE. Med virtuella stängsel slipper lantbrukaren bygga och underhålla fysiska stängsel och sparar på så sätt mycket tid och pengar. Studien omfattar framtagandet av en prototyp och huvudsyftet är att verifiera funktionen som en förberedelse för framtagandet av en kommersiell produkt.
- Det italienska försäkringsbolaget Allianz Spa lägger en första beställning av C-pod system för skydd och övervakning av fritidsbåtar. Det görs inom ramen för det samarbetsavtal som Bolagets italienska distributör har tecknat med försäkringsbolaget. Allianz Spa planerar att på

sikt göra C-pod obligatoriskt för sina båtförsäkringskunder. Denna första beställning omfattar 140 C-pod och 60 C-pod Elite till ett sammanlagt ordervärde för Bolaget om ca 765 000 SEK (77 000 EUR).

- Styrelsen i Bolaget beslutar den 17 november, med stöd av bemyndigandet från årsstämman den 12 maj 2021, om att genomföra en nyemission av aktier med företrädesrätt för Bolagets befintliga aktieägare om cirka 30 MSEK före emissionskostnader. Inför Företrädesemissionen har Bolaget erhållit teckningsförbindelser och ingått avtal om emissionsgarantier uppgående till totalt cirka 24,1 MSEK, vilka säkerställer Företrädesemissionen till cirka 80 procent.
- Bolaget tecknar avtal med ett konsortium om en kreditram på 12,5 MSEK kronor som löper till och med den 31 december 2022.
- Bolaget offentliggör prospektet den 1 december med anledning av den förestående företrädesemission. Bolaget har inför emissionen erhållit teckningsförbindelser och ingått avtal om emissionsgarantier uppgående till totalt cirka 24,1 MSEK, vilka säkerställer företrädesemissionen till cirka 80 procent. Teckningsperioden löper från och med den 2 december 2021 till och med den 16 december 2021.
- Bolaget lanserar en uppladdningsbar tracker i början av december under namnet Spåra PRO. Den blir ett komplement till den klassiska Spåran som i samband med

lanseringen byter namn till Spåra Classic. Med Spåra PRO blir det möjligt att skydda levande varelser och värdeföremål som kräver tätare uppdateringar.

- Bolaget ingår avtal om en global konnektivetslösning med den virtuella IoT-operatören Onomondo. Avtalet ger Bolaget tillgång till över 700 cellulära nät över hela världen, vilket möjliggör global täckning och därmed underlättar för Bolagets internationella expansion. Onomondo är en av världens ledande virtuella IoT-operatörer, specialiserade på uppkopplade strömsnåla enheter.
- Bolaget meddelar den 21 december företrädesemission har avslutats. Totalt har 126 662 708 aktier tecknats, motsvarande cirka 80,0 procent av företrädesemissionen vilket innebär att Bolaget tillförs cirka 24,1 MSEK före avdrag för emissionskostnader. Aktiekapitalet kommer att öka med 1 773 277,91500 SEK till totalt 4 728 741,08800 SEK och det totala antalet aktier kommer att öka med 126 662 708 aktier till 337 767 220 aktier.



Utveckling av företagets verksamhet, resultat och ställning

Koncern


<i>Belopp TSEK</i>	<i>2021-12-31</i>	<i>2020-12-31</i>
Nettoomsättning	2 167	1 484
Rörelsemarginal %	neg	neg
Balansomslutning	52 591	22 872
Avkastning på sysselsatt kapital %	neg	neg
Avkastning på eget kapital %	neg	neg
Soliditet %	60	57

Definitioner: se not

Moderföretag

<i>Belopp TSEK</i>	<i>2021-12-31</i>	<i>2020-12-31</i>	<i>2019-12-31</i>	<i>2018-12-31</i>	<i>2017-12-31</i>
Nettoomsättning	1 970	1 678	1 473	1 178	941
Rörelsemarginal %	neg	neg	neg	neg	neg
Balansomslutning	59 166	23 505	4 145	3 642	3 777
Avkastning på sysselsatt kapital %	neg	neg	neg	neg	neg
Avkastning på eget kapital %	neg	neg	neg	neg	neg
Soliditet %	66	68	52	57	60

Definitioner: se not




FÖRVALTNINGSBERÄTTELSEN

Eget kapital

	<i>Aktie- kapital</i>	<i>Reserver</i>	<i>Övrigt tillskjutet kapital</i>	<i>Balanserat resultat inkl årets resultat</i>
Koncern				
Vid årets början	2 274 489	528 755	42 468 824	-32 181 177
Omklassificering	-	-528 755	1 685 914	-1 157 159
Nyemission	476 000	-	8 704 000	-
Aktieteckning/utbyte	204 974	-	3 792 019	-
Kostnader hänförliga till emission	-	-	-248 733	-
Ej registrerat aktiekapital	-	-	23 233 062	-
Årets resultat	-	-	-	-17 913 642
Vid årets slut	2 955 463	-	79 635 086	-51 251 978

	<i>Aktie- kapital</i>	<i>Pågående nyemission</i>	<i>Utvecklings- fond</i>	<i>Överkurs- fond</i>	<i>Balanserat resultat</i>	<i>Årets resultat</i>
Moderföretag						
Vid årets början	2 274 489	-	528 755	38 471 240	-21 986 383	-3 398 710
Omföring av föregående års resultat	-	-	-	-	-3 398 710	3 398 710
Omföring till utvecklingsfond	-	-	4 616 735	-	-4 616 735	-
Återföring från utvecklingsfond	-	-	-533 863	-	533 863	-
Nyemission	476 000	-	-	8 704 000	-	-
Aktieteckning/utbyte	204 974	-	-	3 792 019	-	-
Kostnader hänförliga till emission	-	-	-	-248 733	-	-
Ej registrerat aktiekapital	-	23 233 062	-	-	-	-
Årets resultat	-	-	-	-	-	-12 917 418
Vid årets slut	2 955 463	23 233 062	4 611 627	50 718 526	-29 467 965	-12 917 418



Förslag till resultatdisposition

Styrelsen föreslår att till förfogande stående medel i moderbolaget:

	<i>Belopp</i>
överkursfond	50 718 526
balanserat resultat	-29 467 965
årets resultat	<u>-12 917 418</u>
	8 333 143
disponeras så att	
balanseras i ny räkning	8 333 143
Summa	<u>8 333 143</u>

Vad beträffar koncernens och moderföretagets resultat och ställning i övrigt, hänvisas till efterföljande resultat- och balansräkningar med tillhörande noter.



BALANSRÄKNING - KONCERN

Resultaträkning - koncernen

Belopp i SEK	Not	2021-01-01- 2021-12-31	2020-01-01- 2020-12-31
Rörelsens intäkter			
Nettoomsättning	2	2 166 613	1 484 087
Förändring av varulager samt pågående arbeten för annans räkning		-1 161 495	-129 979
Övriga rörelseintäkter		<u>200 326</u>	<u>101 412</u>
		1 205 444	1 455 520
Rörelsens kostnader			
Råvaror och förnödenheter		-659 281	-411 463
Handelsvaror		-344 593	-636 327
Övriga externa kostnader	3,4	-8 672 925	-4 160 110
Personalkostnader	5	-3 634 175	-1 268 118
Av- och nedskrivningar av materiella och immateriella anläggningstillgångar		-5 022 773	-1 247 459
Övriga rörelsekostnader		<u>148 159</u>	<u>-39 941</u>
Rörelseresultat		-16 980 144	-6 307 898
Resultat från finansiella poster			
Ränteutgifter och liknande resultatposter		276 398	305 248
Räntekostnader och liknande resultatposter		<u>-1 209 896</u>	<u>-194 559</u>
Resultat efter finansiella poster		-17 913 642	-6 197 209
Resultat före skatt		-17 913 642	-6 197 209
Skatt på årets resultat	6	-	-
Resultat i dotterföretag före förvärvstidpunkt		-	-3 997 585
Årets resultat		-17 913 642	-10 194 794
Hänförligt till Moderföretagets aktieägare		-17 913 642	-10 194 794



Balansräkning - koncernen

<i>Belopp i SEK</i>	<i>Not</i>	<i>2021-12-31</i>	<i>2020-12-31</i>
TILLGÅNGAR			
Anläggningstillgångar			
Immateriella anläggningstillgångar			
Balanserade utgifter för utvecklingsarbeten och liknande arbeten	7	12 849 953	9 869 756
Koncessioner, patent, licenser, varumärken samt liknande rättigheter	8	367 043	318 704
Goodwill	9	<u>6 641 306</u>	<u>8 412 321</u>
		19 858 302	18 600 781
Materiella anläggningstillgångar			
Inventarier, verktyg och installationer	10	<u>1 378 682</u>	<u>275 671</u>
		1 378 682	275 671
Finansiella anläggningstillgångar			
Uppskjuten skattefordran	11	<u>438 506</u>	<u>438 506</u>
		438 506	438 506
Summa anläggningstillgångar		21 675 490	19 314 958
Omsättningstillgångar			
Varulager m m			
Råvaror och förnödenheter		4 103 543	-
Varor under tillverkning		-	145 171
Färdiga varor och handelsvaror		371 422	1 387 746
Förskott till leverantörer		<u>657 059</u>	<u>220 751</u>
		5 132 024	1 753 668
Kortfristiga fordringar			
Kundfordringar		50 428	12 236
Skattefordringar		-	1 166
Upparbetad men ej fakturerad intäkt		58 571	1 596
Övriga fordringar		427 236	729 901
Förutbetalda kostnader och upplupna intäkter	12	<u>955 301</u>	<u>164 138</u>
		1 491 536	909 037
Kassa och bank	13	24 291 615	894 000
Summa omsättningstillgångar		30 915 175	3 556 705
SUMMA TILLGÅNGAR		52 590 665	22 871 663







BALANSRÄKNING - KONCERN


EGET KAPITAL OCH SKULDER

<i>Belopp i SEK</i>	<i>Not</i>	<i>2021-12-31</i>	<i>2020-12-31</i>
Eget kapital			
Aktiekapital		2 955 463	2 274 489
Reserver		-	528 755
Övrigt tillskjutet kapital		79 635 086	42 468 824
Balanserat resultat inkl årets resultat		<u>-51 251 978</u>	<u>-32 181 177</u>
Eget kapital hänförligt till moderföretagets aktieägare		31 338 571	13 090 891
Summa eget kapital		31 338 571	13 090 891
Långfristiga skulder			
	14		
Övriga skulder till kreditinstitut		476 191	1 000 000
Övriga långfristiga skulder		<u>357 974</u>	<u>83 207</u>
		834 165	1 083 207
Kortfristiga skulder			
Konvertibla lån	15	-	4 006 002
Skulder till kreditinstitut		285 714	47 222
Förskott från kunder		370 527	329 535
Leverantörsskulder		5 200 272	2 883 028
Skatteskulder		26 109	-
Övriga kortfristiga skulder		12 679 896	258 218
Upplupna kostnader och förutbetalda intäkter	16	<u>1 855 411</u>	<u>1 173 560</u>
		20 417 929	8 697 565
SUMMA EGET KAPITAL OCH SKULDER		52 590 665	22 871 663



Kassaflödesanalys - koncern

<i>Belopp i SEK</i>	<i>Not</i>	<i>2021-12-31</i>
Den löpande verksamheten		
Resultat efter finansiella poster		-17 913 642
Justeringar för poster som inte ingår i kassaflödet, m m		<u>5 022 773</u>
		-12 890 869
Betald inkomstskatt		24 943
Kassaflöde från den löpande verksamheten före förändringar av rörelsekapital		-12 865 926
<i>Kassaflöde från förändringar i rörelsekapital</i>		
Ökning(-)/Minskning (+) av varulager		-3 378 356
Ökning(-)/Minskning (+) av rörelsefordringar		-581 333
Ökning(+)/Minskning (-) av rörelseskulder		-769 470
Kassaflöde från den löpande verksamheten		-17 595 085
Investeringsverksamheten		
Förvärv av immateriella anläggningstillgångar		-6 077 966
Förvärv av materiella anläggningstillgångar		-1 305 339
Kassaflöde från investeringsverksamheten		-7 383 305
Finansieringsverksamheten		
Nyemission		36 410 055
Emissionskostnader		-248 733
Upptagna lån		12 500 000
Amortering av låneskulder		-285 317
Kassaflöde från finansieringsverksamheten		48 376 005
Årets kassaflöde		23 397 615
Likvida medel vid årets början		894 000
Likvida medel vid årets slut		24 291 615





Resultaträkning - moderföretag

<i>Belopp i SEK</i>	<i>Not</i>	<i>2021-01-01- 2021-12-31</i>	<i>2020-01-01- 2020-12-31</i>
Rörelsens intäkter			
Nettoomsättning	2,17	1 969 973	1 678 411
Förändring av varulager samt pågående arbeten för annans räkning	17	-940 996	-463 879
Övriga rörelseintäkter		<u>199 925</u>	<u>101 412</u>
		1 228 902	1 315 944
Rörelsens kostnader			
Råvaror och förnödenheter	17	-1 550 368	-411 463
Övriga externa kostnader	3,4	-7 612 495	-2 886 114
Personalkostnader	5	-3 634 175	-1 268 118
Av- och nedskrivningar av materiella och immateriella anläggningstillgångar		-590 434	-228 408
Övriga rörelsekostnader		<u>148 207</u>	<u>-39 941</u>
Rörelseresultat		-12 010 363	-3 518 100
Resultat från finansiella poster			
Ränteintäkter och liknande resultatposter	17	235 888	305 248
Räntekostnader och liknande resultatposter	17	<u>-1 142 943</u>	<u>-185 858</u>
Resultat efter finansiella poster		-12 917 418	-3 398 710
Resultat före skatt		-12 917 418	-3 398 710
Skatt på årets resultat	6	-	-
Årets resultat		-12 917 418	-3 398 710



BALANSRÄKNING - MODERFÖRETAG

Balansräkning - moderföretag

<i>Belopp i SEK</i>	<i>Not</i>	<i>2021-12-31</i>	<i>2020-12-31</i>
TILLGÅNGAR			
Anläggningstillgångar			
Immateriella anläggningstillgångar			
Balanserade utgifter för utvecklingsarbeten och liknande arbeten	7	<u>4 611 627</u>	<u>528 755</u>
		4 611 627	528 755
Materiella anläggningstillgångar			
Inventarier, verktyg och installationer	10	<u>816 946</u>	<u>35 830</u>
		816 946	35 830
Finansiella anläggningstillgångar			
Andelar i koncernföretag	18	21 184 901	21 184 901
Andelar i intresseföretag och gemensamt styrda företag	19	-	-
		<u>21 184 901</u>	<u>21 184 901</u>
		21 184 901	21 184 901
Summa anläggningstillgångar		26 613 474	21 749 486
Omsättningstillgångar			
Varulager m m			
Råvaror och förnödenheter		4 103 543	-
Färdiga varor och handelsvaror		371 422	1 312 418
Förskott till leverantörer		<u>657 059</u>	<u>-</u>
		5 132 024	1 312 418
Kortfristiga fordringar			
Kundfordringar		50 428	12 236
Fordringar hos koncernföretag		1 960 888	-
Upparbetad men ej fakturerad intäkt		13 958	1 596
Övriga fordringar		408 678	288 140
Förutbetalda kostnader och upplupna intäkter	12	<u>846 220</u>	<u>68 618</u>
		3 280 172	370 590
Kassa och bank	13	24 140 259	72 345
Summa omsättningstillgångar		32 552 455	1 755 353
SUMMA TILLGÅNGAR		59 165 929	23 504 839



EGET KAPITAL OCH SKULDER***Eget kapital****Bundet eget kapital*

Aktiekapital	20	2 955 463	2 274 489
Nyemission under registrering		23 233 062	-
Fond för utvecklingsutgifter		<u>4 611 627</u>	<u>528 755</u>
		30 800 152	2 803 244

Fritt eget kapital

Överkursfond	21	50 718 526	38 471 240
Balanserad vinst eller förlust		-29 467 965	-21 986 383
Årets resultat		<u>-12 917 418</u>	<u>-3 398 710</u>
		8 333 143	13 086 147

Summa eget kapital**39 133 295 15 889 391*****Långfristiga skulder***

Övriga långfristiga skulder	14	<u>178 880</u>	<u>83 207</u>
		178 880	83 207


Kortfristiga skulder

Konvertibla lån	15	-	4 006 002
Skulder till kreditinstitut		-	47 222
Förskott från kunder		258 851	245 095
Leverantörsskulder		5 095 036	200 110
Skulder till koncernföretag		-	1 952 043
Aktuell skatteskuld		26 109	-
Övriga kortfristiga skulder		12 678 848	258 218
Upplupna kostnader och förutbetalda intäkter	16	<u>1 794 910</u>	<u>823 551</u>
		19 853 754	7 532 241

SUMMA EGET KAPITAL OCH SKULDER**59 165 929 23 504 839**

Kassaflödesanalys - moderföretag

<i>Belopp i SEK</i>	<i>Not</i>	<i>2021-12-31</i>	<i>2020-12-31</i>
Den löpande verksamheten			
Resultat efter finansiella poster		-12 917 418	-3 398 710
Justeringar för poster som inte ingår i kassaflödet, m m		590 434	228 408
		-12 326 984	-3 170 302
Betald inkomstskatt		27 275	-
Kassaflöde från den löpande verksamheten före förändringar av rörelsekapital		-12 299 709	-3 170 302
<i>Kassaflöde från förändringar i rörelsekapital</i>			
Ökning(-)/Minskning (+) av varulager		-3 819 606	-531 926
Ökning(-)/Minskning (+) av rörelsefordringar		-2 909 582	-59 629
Ökning(+)/Minskning (-) av rörelseskulder		-62 867	1 810 236
Kassaflöde från den löpande verksamheten		-19 091 764	-1 951 621
Investeringsverksamheten			
Förvärv av immateriella anläggningstillgångar		-4 616 735	-223 676
Förvärv av materiella anläggningstillgångar		-837 687	-
Kassaflöde från investeringsverksamheten		-5 454 422	-223 676
Finansieringsverksamheten			
Nyemission		36 410 055	-
Emissionskostnader		-248 733	-22 300
Upptagna lån		12 500 000	-
Amortering av låneskulder		-47 222	-188 889
Kassaflöde från finansieringsverksamheten		48 614 100	-211 189
Årets kassaflöde		24 067 914	-2 386 486
Likvida medel vid årets början		72 345	2 458 831
Likvida medel vid årets slut	13	24 140 259	72 345







Noter

Not 1 Redovisningsprinciper

Belopp i SEK om inget annat anges.

Allmänna redovisningsprinciper

Årsredovisningen har upprättats i enlighet med årsredovisningslagen och Bokföringsnämndens allmänna råd BFNAR 2012:1 Årsredovisning och koncernredovisning (K3). Principerna är oförändrade jämfört med föregående år.

Moderföretaget tillämpar samma redovisningsprinciper som koncernen utom i de fall som anges nedan under avsnittet "Redovisningsprinciper i moderföretaget".

Värderingsprinciper mm

Tillgångar, avsättningar och skulder har värderats till anskaffningsvärden om inget annat anges nedan.

Intäkter

Intäkter uppkommer från försäljningen av varor och utförandet av tjänster och redovisas i posten Nettoomsättning. Intäkter värderas till det verkliga värdet av det som erhållits eller kommer att erhållas för varor som levererats och tjänster som utförts, dvs. till försäljningspris exklusive handelsrabatter, mängdrabatter och liknande prisavdrag samt mervärdesskatt. Belopp som erhålls för annans räkning ingår inte i företagets intäkter. Vid senareläggning av betalning från kunden redovisas dels en försäljning av vara/tjänst, dels en ränteintäkt. Intäkten av varan/tjänsten värderas till nuvärdet av samtliga framtida betalningar.

Försäljning av varor

Försäljningen av varor redovisas när företaget har överfört de väsentliga risker och förmåner som är förknippade med varornas ägande till kunden, varorna har levererats till kunden och de utgifter som uppkommer till följd av transaktionen kan beräknas på ett tillförlitligt sätt.

Utförande av tjänster

Företaget genererar intäkter från tjänster i form av abonnemang. Ersättningen för dessa tjänster periodiseras initialt och intäktsredovisas i den period då tjänsten utförs.

Offentliga bidrag


Ett offentligt bidrag som inte är förknippat med krav på framtida prestation redovisas som intäkt när villkoren för att få bidraget uppfyllts. Ett offentligt bidrag som är förenat med krav på framtida prestation redovisas som intäkt när prestationen utförs. Om bidraget har tagits emot innan villkoren för att redovisa det som intäkt har uppfyllts, redovisas bidraget som en skuld.

Immateriella anläggningstillgångar

Vid redovisning av utgifter för utveckling tillämpas aktiveringsmodellen. Det innebär att utgifter som uppkommit under utvecklingsfasen redovisas som tillgång när samtliga nedanstående förutsättningar är uppfyllda:

- Det är tekniskt möjligt att färdigställa den immateriella anläggningstillgången så att den kan användas eller säljas.
- Avsikten är att färdigställa den immateriella anläggningstillgången och att använda eller sälja den.
- Förutsättningar finns för att använda eller sälja den immateriella anläggningstillgången.
- Det är sannolikt att den immateriella anläggningstillgången kommer att generera framtida ekonomiska fördelar.
- Det finns erforderliga och adekvata tekniska, ekonomiska och andra resurser för att fullfölja utvecklingen och för att använda eller sälja den immateriella anläggningstillgången.
- De utgifter som är hänförliga till den immateriella anläggningstillgången kan beräknas på ett tillförlitligt sätt.

Internt upparbetade immateriella anläggningstillgångar redovisas till anskaffningsvärde minskat med ackumulerade avskrivningar och nedskrivningar. Anskaffningsvärdet för en internt upparbetad immateriell anläggningstillgång utgörs av samtliga direkt hänförliga utgifter (t.ex. material och löner). Avskrivningar görs linjärt över den bedömda nyttjandetiden. Avskrivningstiden för immateriella anläggningstillgångar uppgår till fem år.



Materiella anläggningstillgångar

Materiella anläggningstillgångar redovisas till anskaffningsvärde minskat med ackumulerade avskrivningar och nedskrivningar. I anskaffningsvärdet ingår utgifter som direkt kan hänföras till förvärvet av tillgången. Tillkommande utgifter läggs till anskaffningsvärdet till den del tillgångens prestanda ökar i förhållande till tillgångens värde vid anskaffningstidpunkten, om de beräknas ge företaget framtida ekonomiska fördelar. Utgifter för löpande reparation och underhåll redovisas som kostnader. Realisationsvinst respektive realisationsförlust vid avyttring av en anläggningstillgång redovisas som Övrig rörelseintäkt respektive Övrig rörelsekostnad. Materiella anläggningstillgångar skrivs av systematiskt över tillgångens bedömda nyttjandeperiod. När tillgångarnas avskrivningsbara belopp fastställs, beaktas i förekommande fall tillgångens restvärde. Linjär avskrivningsmetod används för materiella tillgångar. Avskrivningstiden för materiella anläggningstillgångar är tre till fem år. Inga låneutgifter aktiveras.

Leasing - leasetagare

Samtliga leasingavtal där företaget är leasetagare redovisas som operationell leasing (hyresavtal), oavsett om avtalen är finansiella eller operationella. Leasingavgiften redovisas som en kostnad linjärt över leasingperioden.

Varulager

Varulagret värderas enligt inkomstskattelagens bestämmelser till det lägsta av anskaffningsvärdet och nettoförsäljningsvärdet. Anskaffningsvärdet fastställs med användning av först in, först ut-metoden (FIFU). Inga låneutgifter har räknats in i anskaffningsvärdet.

Skatt

Skatt på årets resultat i resultaträkningen består av aktuell skatt och uppskjuten skatt. Aktuell skatt är inkomstskatt för innevarande räkenskapsår som avser årets skattepliktiga resultat och den del av tidigare räkenskapsårs inkomstskatt som ännu inte har redovisats. Uppskjuten skatt är inkomstskatt för skattepliktigt resultat avseende framtida räkenskapsår till följd av tidigare transaktioner eller händelser.

Uppskjuten skatteskuld redovisas för alla skattepliktiga temporära skillnader, dock inte för temporära skillnader som härrör från första redovisningen av goodwill.

Uppskjuten skattefordran redovisas för avdragsgilla temporära skillnader och för möjligheten att i framtiden använda skattemässiga underskottsavdrag. Värderingen baseras på hur det redovisade värdet för motsvarande tillgång eller skuld förväntas återvinnas respektive regleras. Beloppen baseras på de skattesatser och skatteregler som är beslutade före balansdagen och har inte nuvärdesberäknats.

Uppskjutna skattefordringar har värderats till högst det belopp som sannolikt kommer att återvinnas baserat på innevarande och framtida skattepliktiga resultat. Värderingen omprövas varje balansdag.

Ersättningar till anställda

Ersättningar till anställda i form av löner, bonus, betald semester, betald sjukfrånvaro mm samt pensioner redovisas i takt med intjänandet. Beträffande pensioner och andra ersättningar efter avslutad anställning klassificeras dessa som avgiftsbestämda eller förmånsbestämda pensionsplaner. Bolaget har avgiftsbestämda pensionsplaner. Det finns inga övriga långfristiga ersättningar till anställda. Ersättningar avseende styrelsearvoden betalas ut som lön.

Avgiftsbestämda planer

För avgiftsbestämda planer betalar bolaget fastställda avgifter till ett annat företag, normalt ett försäkringsföretag och har ingen förpliktelse att betala ytterligare avgifter.

Omräkningsprinciper vid utländska valutor

Monetära tillgångs- och skuldposter i utländsk valuta värderas till balansdagens kurs. Transaktioner i utländsk valuta omräknas enligt transaktionsdagens avistakurs.

Koncernredovisning

Koncernredovisningen är upprättad enligt förvärvsmetoden.

Dotterföretag

Dotterföretag är företag i vilka moderföretaget direkt eller indirekt innehar mer än 50 % av röstetalet eller på annat sätt har ett bestämmande inflytande. Bestämmande inflytande innebär en rätt att utforma ett företags finansiella och operativa strategier i syfte att erhålla ekonomiska fördelar. Redovisningen av rörelseförvärv bygger på enhetssynen. Det innebär att förvärvsanalysen



upprättas per den tidpunkt då förvärvaren får bestämmande inflytande. Från och med denna tidpunkt ses förvärvaren och den förvärvade enheten som en redovisningsenhet. Tillämpningen av enhetssynen innebär vidare att alla tillgångar (inklusive goodwill) och skulder samt intäkter och kostnader medräknas i sin helhet även för delägda dotterföretag.

Anskaffningsvärdet för dotterföretag beräknas till summan av verkligt värde vid förvärvstidpunkten för erlagda tillgångar med tillägg av uppkomna och övertagna skulder samt emitterade eget kapitalinstrument, utgifter som är direkt hänförliga till rörelseförvärvet samt eventuell tilläggsköpeskilling. I förvärvsanalysen fastställs det verkliga värdet, med några undantag, vid förvärvstidpunkten av förvärvade identifierbara tillgångar och övertagna skulder samt minoritetsintresse. Minoritetsintresse värderas till verkligt värde vid förvärvstidpunkten. Från och med förvärvstidpunkten inkluderas i koncernredovisningen det förvärvade företagens intäkter och kostnader, identifierbara tillgångar och skulder liksom eventuell uppkommen goodwill eller negativ goodwill.

Goodwill

Koncernmässig goodwill uppkommer när anskaffningsvärdet vid förvärv av andelar i dotterföretag överstiger det i förvärvsanalysen fastställda värdet på det förvärvade företagens identifierbara nettotillgångar. Goodwill redovisas till anskaffningsvärde med avdrag för

ackumulerade avskrivningar och eventuell nedskrivning. Eliminering av transaktioner mellan koncernföretag, intresseföretag och gemensamt styrda företag. Koncerninterna fordringar och skulder, intäkter och kostnader och orealiserade vinster eller förluster som uppkommer vid transaktioner mellan koncernföretag, elimineras i sin helhet. Orealiserade förluster elimineras på samma sätt som orealiserade vinster, men endast i den utsträckning det inte finns någon indikation på något nedskrivningsbehov.

Redovisningsprinciper i moderföretaget

Redovisningsprinciperna i moderföretaget överensstämmer med de ovan angivna redovisningsprinciperna i koncernredovisningen utom i nedanstående fall.

Finansiella anläggningstillgångar

Andelar i dotterföretag, intresseföretag och gemensamt styrda företag redovisas till anskaffningsvärde minskat med ackumulerade nedskrivningar. I anskaffningsvärdet ingår förutom inköpspriset även utgifter som är direkt hänförliga till förvärvet.

Skatt

Hänsyn för latent uppskjuten skattefordran har inte tagits.




Not 2 Nettoomsättning per rörelsegren och geografisk marknad

	2021-01-01- 2021-12-31	2020-01-01- 2020-12-31
Koncern		
<i>Nettoomsättning per geografisk marknad</i>		
Sverige	1 713 241	841 409
Export	453 372	642 678
	2 166 613	1 484 087
Moderföretag		
<i>Nettoomsättning per geografisk marknad</i>		
Sverige	1 519 386	1 035 733
Export	450 587	642 678
	1 969 973	1 678 411

Not 3 Operationell leasing

Leasingavtal där företaget är leasetagare

	2021-01-01- 2021-12-31	2020-01-01- 2020-12-31
Koncern		
Avtalade framtida minimileaseavgifter avseende icke uppsägningsbara kontrakt förfaller till betalning:		
Inom ett år	34 358	22 232
	34 358	22 232
Räkenskapsårets kostnadsförda leasingavgifter	390 417	236 595
I koncernens redovisning utgörs den operationella leasingen av hyrt kontorsrum.		
Moderföretag		
Avtalade framtida minimileaseavgifter avseende icke uppsägningsbara kontrakt förfaller till betalning:		
Inom ett år	34 358	22 232
	34 358	22 232
Räkenskapsårets kostnadsförda leasingavgifter	390 417	236 595
I moderbolagets redovisning utgörs den operationella leasingen av hyrt kontorsrum.		




Not 4 Arvode och kostnadsersättning till revisorer

	2021-01-01- 2021-12-31	2020-01-01- 2020-12-31
Koncern		
<i>Sonora Revision AB</i>		
Revisionsuppdrag	82 500	123 875
Revisionsverksamhet utöver revisionsuppdraget	5 063	-
Summa	87 563	123 875
Moderföretag		
<i>Sonora Revision AB</i>		
Revisionsuppdrag	56 800	83 875
Summa	56 800	83 875

Kommentar

Med revisionsuppdrag avses granskning av årsredovisningen och bokföringen samt styrelsens och verkställande direktörens förvaltning, övriga arbetsuppgifter som det ankommer på företagets revisor att utföra samt rådgivning eller annat biträde som föranleds av iakttagelser vid sådan granskning eller genomförandet av sådana övriga arbetsuppgifter.



Not 5 Anställda, personalkostnader och arvoden till styrelse

Medelantalet anställda

	2021-01-01- 2021-12-31	Varav män	2020-01-01- 2020-12-31	Varav män
Koncern				
Sverige	6	5	4	4
Totalt moderföretaget	6	5	4	4
Moderföretag				
Sverige	6	5	3	3
Totalt moderföretag	6	5	3	3

Redovisning av könsfördelning bland ledande befattningshavare

	2021-12-31 Andel kvinnor i %	2020-12-31 Andel kvinnor i %
Moderföretag		
Styrelsen	-	-

Löner och andra ersättningar samt sociala kostnader, inklusive pensionskostnader

	2021-01-01- 2021-12-31	2020-01-01- 2020-12-31
Koncern		
Styrelse och VD	175 917	329 247
Övriga anställda	2 326 201	651 543
Summa	2 502 118	980 790
Sociala kostnader (varav pensionskostnader) 1)	937 892 124 308	275 879 11 880
Moderföretag		
Styrelse och VD	175 917	329 247
Övriga anställda	2 326 201	651 543
Summa	2 502 118	980 790
Sociala kostnader (varav pensionskostnader) 2)	937 892 124 308	275 879 11 880

1) Av koncernens pensionskostnader avser 0 kr (0 kr) företagets ledning. Koncernens utestående pensionsförpliktelser till dessa uppgår till 0 kr (0 kr).

2) Av moderföretagets pensionskostnader avser 0 kr (0 kr) företagets ledning. Företagets utestående pensionsförpliktelser till dessa uppgår till 0 kr (0 kr).



Program avseende teckningsoptioner

2021

Årsstämman godkände styrelsens beslut från den 31 mars 2021 avseende emission av nya teckningsoptioner med avvikelse från aktieägarnas företrädesrätt. Följande villkor för emissionen skall gälla:

- a. Upp till 10 000 000 teckningsoptioner skall ges ut.
- b. Rätt att teckna teckningsoptioner har anställda i C Security Systems AB.
- c. Teckningsoptioner skall tecknas på särskild teckningslista senast den 31 maj 2021. Styrelsen förbehåller sig rätten att förlänga teckningstiden.
- d. Priset för varje option är SEK 0,0212.
- e. Bolagets aktiekapital skall, genom teckningsrätterna, kunna ökas med upp till SEK 140 000.
- f. För varje ny (1) aktie som tecknas med stöd av (1) teckningsoption skall SEK 0,70 betalas.
- g. Betalning ska ske senast den 31 maj 2021.
- h. Optionsrätten får utnyttjas mellan den 1 november 2023 och den 30 november 2023.
- i. De nya aktierna skall ge rätt till utdelning fr.o.m. verksamhetsåret 2023.

Genomför bolaget fondemission, aktiesammanläggning, split eller nyemission av aktier eller andra värdepapper med företrädesrätt för aktieägarna, ska bolaget företa en omräkning av det antal aktier som får tecknas med stöd av varje teckningsoption samt av det belopp som ska betalas för varje aktie, dock lägst aktiens kvotvärde.

2020

Vid en extrastämma den 22 juli 2020 beslutades enhälligt att godkänna styrelsens förslag om utgivande av optioner till teckningsoptionsinnehavare i Spåra Group AB (optionsprogram 1) samt till bolagets VD Jacob Lundberg (optionsprogram 2).

Styrelsen beslutade om nyemission av teckningsoptioner, med avvikelse från aktieägarnas företrädesrätt. Följande villkor för emissionen skall gälla:

Optionsprogram 1

- a. Upp till 4 400 000 teckningsoptioner skall ges ut.
- b. Rätt att teckna teckningsoptioner har teckningsoptionsinnehavare i Spåra Group AB.
- c. Teckningsoptioner skall tecknas från 4 juni till 18 juni 2020. Styrelsen förbehåller sig rätten att

förlänga teckningstiden.

d. 11 nya teckningsoptioner i bolaget skall betalas med en teckningsoption i Spåra Group AB (apportegendom), där priset för varje option är 1,4636 öre (16,1 öre/ 11).

e. Bolagets aktiekapital skall, genom teckningsrätterna, kunna ökas med upp till 61 600 kr.

f. För varje ny (1) aktie som tecknas med stöd av (1) teckningsoption skall 0,273 kr betalas.

g. Betalning sker vid tilldelning då äganderätten till optionerna i Spåra Group AB (apportegendomen) övergår till bolaget.

h. Optionsrätten får utnyttjas fram till 26 oktober 2021.

i. De nya aktierna skall ge rätt till utdelning fr.o.m. verksamhetsåret 2021.

Optionsprogram 2

a. Upp till 15 000 000 teckningsoptioner skall ges ut.

b. Rätt att teckna teckningsoptioner har bolagets VD Jacob Lundberg eller ett av Jacob Lundberg majoritetsägt aktiebolag.

c. Teckningsoptioner skall tecknas från 4 juni till 18 juni 2020. Styrelsen förbehåller sig rätten att förlänga teckningstiden.

d. Priset per teckningsoption skall vara 0,0157 kr.

e. Teckningsoptionen skall betalas senast 30 juli 2020.


f. Bolagets aktiekapital skall, genom teckningsrätterna, kunna ökas med upp till 210 000 kr.

g. För varje ny (1) aktie som tecknas med stöd av (1) teckningsoption skall 0,32 kr betalas.

h. Optionsrätten får utnyttjas fr.o.m. 26 maj 2022 t.o.m. 26 juni 2022.

i. De nya aktierna skall ge rätt till utdelning fr.o.m. verksamhetsåret 2022.

Genomför bolaget fondemission, aktiesammanläggning, split eller nyemission av aktier eller andra värdepapper med företrädesrätt för aktieägarna, ska bolaget företa en omräkning av det antal aktier som får tecknas med stöd av varje teckningsoption samt av det belopp som ska betalas för varje aktie, dock lägst aktiens kvotvärde.






Not 6 Skatt på årets resultat

	2021-01-01- 2021-12-31	2020-01-01- 2020-12-31
Koncern		
Aktuell skatt	-	-
Uppskjuten skatt	-	-
	-	-
Moderföretag		
Aktuell skatt	-	-
Uppskjuten skatt	-	-
	-	-

Avstämning effektiv skatt

	2021		2020	
Koncernen	Procent	Belopp	Procent	Belopp
Resultat före skatt		-17 913 642		-6 197 209
Skatt enligt gällande skattesats för moderföretaget	-20,6%	3 690 210	-21,4%	1 326 203
Avskrivning av koncernmässig goodwill	2,0%	-364 829	1,5%	-94 749
Andra icke-avdragsgilla kostnader	0,1%	-18 062	0,3%	-17 229
Ej skattepliktiga intäkter	-0,1%	13 266	-0,2%	13 781
Ökning av underskottsavdrag utan motsvarande aktivering av uppskjuten skatt	18,8%	-3 371 824	34,4%	-2 131 061
Kostnader som ska dras av men ej ingår i det redovisade resultatet	-0,3%	51 239	-0,8%	47 572
Skatt hänförlig till dotterföretag före förvärvstidpunkt	-	-	-13,8%	855 483
Redovisad effektiv skatt	-	-	-	-
Differens		-		-
	Procent	Belopp	Procent	Belopp
Moderföretaget				
Resultat före skatt		-12 917 418		-3 398 710
Skatt enligt gällande skattesats för moderföretaget	-20,6%	2 660 988	-21,4%	727 324
Andra icke-avdragsgilla kostnader	0,1%	-18 059	-0,4%	-2 333
Ej skattepliktiga intäkter	-	-	21,9%	13 781
Ökning av underskottsavdrag utan motsvarande aktivering av uppskjuten skatt	20,9%	-2 694 168	-0,1%	-743 544
Kostnader som ska dras av men ej ingår i det redovisade resultatet	-0,4%	51 239		4 772
Redovisad effektiv skatt	-	-		-
Differens		-		-



Not 7 Balanserade utgifter för utvecklingsarbeten och liknande arbeten

	2021-12-31	2020-12-31
Koncern		
<i>Ackumulerade anskaffningsvärden:</i>		
-Vid årets början	12 723 640	1 243 011
-Årets aktiverade utgifter, inköp	5 933 840	1 758 071
-Förvärv av dotterföretag	-	9 722 558
Vid årets slut	18 657 480	12 723 640
<i>Ackumulerade avskrivningar:</i>		
-Vid årets början	-2 853 884	-721 468
-Förvärv av dotterföretag	-	-1 374 253
-Årets avskrivning	-2 953 643	-758 163
Vid årets slut	-5 807 527	-2 853 884
Redovisat värde vid årets slut	12 849 953	9 869 756
Moderföretag		
<i>Ackumulerade anskaffningsvärden:</i>		
-Vid årets början	1 466 687	1 243 011
-Årets aktiverade utgifter, inköp	4 616 735	223 676
Vid årets slut	6 083 422	1 466 687
<i>Ackumulerade avskrivningar:</i>		
-Vid årets början	-937 932	-721 468
-Årets avskrivning	-533 863	-216 464
Vid årets slut	-1 471 795	-937 932
Redovisat värde vid årets slut	4 611 627	528 755




Not 8 Koncessioner, patent, licenser, varumärken samt liknande rättigheter

	2021-12-31	2020-12-31
Koncern		
<i>Ackumulerade anskaffningsvärden:</i>		
-Vid årets början	386 571	-
-Årets aktiverade utgifter, inköp	144 126	65 696
-Förvärv av dotterföretag	-	320 875
Vid årets slut	530 697	386 571
<i>Ackumulerade avskrivningar:</i>		
-Vid årets början	-67 867	-
-Förvärv av dotterföretag	-	-48 563
-Årets avskrivning	-95 787	-19 304
Vid årets slut	-163 654	-67 867
Redovisat värde vid årets slut	367 043	318 704

Not 9 Goodwill

	2021-12-31	2020-12-31
Koncern		
<i>Ackumulerade anskaffningsvärden:</i>		
-Vid årets början	8 855 075	-
-Förvärv av dotterföretag	-	8 855 075
Vid årets slut	8 855 075	8 855 075
<i>Ackumulerade avskrivningar:</i>		
-Vid årets början	-442 754	-
-Årets avskrivning	-1 771 015	-442 754
Vid årets slut	-2 213 769	-442 754
Redovisat värde vid årets slut	6 641 306	8 412 321



Not 10 Inventarier, verktyg och installationer

	2021-12-31	2020-12-31
Koncern		
<i>Akkumulerade anskaffningsvärden:</i>		
-Vid årets början	365 609	59 718
-Nyanskaffningar	1 305 339	-
-Rörelseförvärv	-	305 891
-Vid årets slut	1 670 948	365 609
<i>Akkumulerade avskrivningar:</i>		
-Vid årets början	-89 938	-11 944
-Rörelseförvärv	-	-50 756
-Årets avskrivning	-202 328	-27 238
-Vid årets slut	-292 266	-89 938
Redovisat värde vid årets slut	1 378 682	275 671
Moderföretag		
<i>Akkumulerade anskaffningsvärden:</i>		
-Vid årets början	59 718	59 718
-Nyanskaffningar	837 687	-
-Vid årets slut	897 405	59 718
<i>Akkumulerade avskrivningar:</i>		
-Vid årets början	-23 888	-11 944
-Årets avskrivning	-56 571	-11 944
-Vid årets slut	-80 459	-23 888
Redovisat värde vid årets slut	816 946	35 830





Not 11 Uppskjuten skattefordran

	2021-12-31	2020-12-31
Koncern		
Uppskjutna skattefordringar hänförliga till förvärvade skattemässiga underskott	438 506	438 506
Redovisat värde vid årets slut	438 506	438 506

Uppskjutna skattefordringar hänförliga till förvärvade skattemässiga underskott om 2 128 668 kr har aktiverats utifrån bedömningen att dessa kan nyttjas mot framtida beskattningsbara vinster.

Not 12 Förutbetalda kostnader och upplupna intäkter

	2021-12-31	2020-12-31
Koncern		
Förutbetalda hyror	34 358	22 232
Förutbetalda försäkringspremier	17 088	8 729
Övriga förutbetalda kostnader	903 855	133 177
	955 301	164 138
Moderföretag		
Förutbetalda hyror	34 358	22 232
Förutbetalda försäkringspremier	17 088	8 729
Övriga förutbetalda kostnader	794 774	37 657
	846 220	68 618

Not 13 Likvida medel

	2021-12-31	2020-12-31
Koncern		
<i>Följande delkomponenter ingår i likvida medel:</i>		
Kassa och bank	24 291 615	894 000
	24 291 615	894 000

	2021-12-31	2020-12-31
Moderföretag		
<i>Följande delkomponenter ingår i likvida medel:</i>		
Kassa och bank	24 140 259	72 345
	24 140 259	72 345



Not 14 Långfristiga skulder

	2021-12-31	2020-12-31
Koncern		
Skulder som förfaller senare än fem år efter balansdagen	inga	inga
Moderföretag		
Skulder som förfaller senare än fem år efter balansdagen	inga	inga

Not 15 Konvertibla lån

Bolaget har haft ett utestående konvertibellån på cirka 4,0 miljoner kronor som förföll 26 oktober 2021. Lånet löpte med 7% ränta och gav innehavaren rätt att få tillbaka sitt lån på förfalldagen alternativt konvertera sitt lån till aktier till en konverteringskurs på 0,27 kronor senast på förfalldagen. Hela lånet motsvarade 14 674 000 aktier (ca 7,0% av totalt antal aktier vid full konvertering).

Innehavare av konvertibler representerande 14 641 000 miljoner aktier (99,8%), motsvarande cirka 4,0 miljoner kronor, tackade ja till bolagets erbjudan att konvertera sina lån till aktier, vilket innebar att 99,8% av lånet omvandlades till eget kapital för bolaget.

Not 16 Upplupna kostnader och förutbetalda intäkter

	2021-12-31	2020-12-31
Koncernen		
Upplupna semesterlöner	348 791	106 737
Upplupna sociala avgifter	109 590	33 537
Upplupna räntekostnader	1 009 733	376 230
Förutbetalda intäkter	27 279	-
Övriga upplupna kostnader	360 018	657 056
	1 855 411	1 173 560
Moderföretaget		
Upplupna semesterlöner	348 791	106 737
Upplupna sociala avgifter	109 590	33 537
Upplupna räntekostnader	1 009 733	376 230
Förutbetalda intäkter	27 279	-
Övriga upplupna kostnader	299 517	307 047
	1 794 910	823 551



Not 17 Inköp och försäljning mellan koncernföretag

	2021-01-01- 2021-12-31	2020-01-01- 2020-12-31
Moderföretag		
Andel av årets totala försäljning som skett till koncernföretag	35%	9%
Andel av årets totala varuinköp som skett från koncernföretag	10%	51%
Andel av årets totala ränteintäkter som skett från koncernföretag	10%	0%
Andel av årets totala räntekostnader som skett till koncernföretag	1%	2%

Not 18 Andelar i koncernföretag

	2021-12-31	2020-12-31
Moderföretag		
<i>Akkumulerade anskaffningsvärden:</i>		
-Vid årets början	21 184 901	-
-Förvärv	-	21 159 846
-Omklassificeringar	-	25 055
-Vid årets slut	21 184 901	21 184 901
Redovisat värde vid årets slut	21 184 901	21 184 901

Specifikation av moderföretagets och koncernens innehav av andelar i koncernföretag

Ägarandelen av kapitalet avses, vilket även överensstämmer med andelen av rösterna för totalt antal aktier.

<i>Dotterföretag / Org nr / Säte</i>	<i>Eget kapital</i> 2021-12-31	<i>Årets resultat</i> 2021	<i>Andel i %</i> 2021-12-31	<i>Redovisat värde</i> 2021-12-31	<i>Redovisat värde</i> 2020-12-31
Spåra Group AB, 559176-9483, Stockholm	6 310 365	-3 225 209	100,0	21 184 901	21 184 901
				21 184 901	21 184 901



Not 19 Andelar i intresseföretag och gemensamt styrda företag

	<i>2021-12-31</i>	<i>2020-12-31</i>
Moderföretag		
<i>Akkumulerade anskaffningsvärden:</i>		
-Vid årets början	-	25 055
-Omklassificeringar	-	-25 055
Vid årets slut	-	-
Redovisat värde vid årets slut	-	-


Not 20 Antal aktier och kvotvärde

	<i>2021-12-31</i>	<i>2020-12-31</i>
Moderföretag		
antal aktier	211 104 512	162 463 512
kvotvärde	0,014 kr	0,014 kr

Not 21 Disposition av vinst eller förlust

Styrelsen föreslår att fritt eget kapital i moderbolaget, 8 333 143 kr, disponeras enligt följande:

Balanseras i ny räkning	8 333 143
Summa	8 333 143



Not 23 Ställda säkerheter och eventalförpliktelser - moderföretaget**Ställda säkerheter**

	2021-12-31	2020-12-31
<i>Moderföretaget</i>		
<i>För egna skulder och avsättningar</i>		
<i>Skulder till kreditinstitut</i>		
Företagsinteckningar	1 700 000	1 700 000
	<u>1 700 000</u>	<u>1 700 000</u>
Summa ställda säkerheter	1 700 000	1 700 000

Not 24 Väsentliga händelser efter räkenskapsårets slut

- Bolaget meddelar att nyemissionen är registrerad hos Bolagsverket.
- Flipper Marin, som är en del av Nimbus Group, lägger en beställning på 150 stycken C-pod mini för leverans under båtsäsongen 2022 med start i april. Flipper Marin är en av Sveriges största återförsäljare av fritidsbåtar med ledande varumärken som Flipper, Nimbus, Aquador, Bella, Falcon och Alukin.

Not 25 Nyckeltalsdefinitioner

Rörelsemarginal:
Rörelseresultat / Nettoomsättning.

Balansomslutning:
Totala tillgångar.

Avkastning på sysselsatt kapital:
(Rörelseresultat + finansiella intäkter) / Genomsnittligt sysselsatt kapital.


Finansiella intäkter:
Poster i finansnettot som är hänförliga till tillgångar (som ingår i sysselsatt kapital).

Sysselsatt kapital:
Totala tillgångar - räntefria skulder.

Räntefria skulder:
Skulder som inte är räntebärande. Pensionsskulder ses som räntebärande.

Avkastning på eget kapital:
Årets resultat hänförligt till mfs aktieägare / Genomsnittligt eget kapital hänförligt till mfs aktieägare.

Soliditet:
Eget kapital och obeskattade reserver (med avdrag för uppskjuten skatt) i förhållande till balansomslutningen.





Avlämning av årsredovisning 2021 Stockholm 17-03-2022

Robert Tejme
Styrelseordförande

Jacob Lundberg
Verkställande direktör

Olof Nordlander
Styrelseledamot

Martin Hägerdal
Styrelseledamot

Per Söderström
Styrelseledamot

Lars Tegborg
Styrelseledamot

Min revisionsberättelse har lämnats den 2022-03-16.

Johan Engdal
Auktoriserad revisor

Koncernens resultat- och balansräkning samt moderbolagets resultat- och balansräkning blir föremål för fastställelse på ordinarie årsstämma.



REVISIONSBERÄTTELSE

Till bolagsstämman i C Security Systems AB (Publ.), org.nr 556849-1368

Rapport om årsredovisningen och koncernredovisningen

Uttalanden

Jag har utfört en revision av årsredovisningen och koncernredovisningen för C Security Systems AB (Publ.) för år 2021. Enligt min uppfattning har årsredovisningen och koncernredovisningen upprättats i enlighet med årsredovisningslagen och ger en i alla väsentliga avseenden rättvisande bild av moderbolagets och koncernens finansiella ställning per den 31 december 2021 och av dessas finansiella resultat och kassaflöde för året enligt årsredovisningslagen. Förvaltningsberättelsen är förenlig med årsredovisningens och koncernredovisningens övriga delar.

Jag tillstyrker därför att bolagsstämman fastställer resultaträkningen och balansräkningen för moderbolaget och koncernen.

Grund för uttalanden

Jag har utfört revisionen enligt International Standards on Auditing (ISA) och god revisionssed i Sverige. Mitt ansvar enligt dessa standarder beskrivs närmare i avsnittet *Revisorns ansvar*. Jag är oberoende i förhållande till moderbolaget och koncernen enligt god revisorssed i Sverige och har i övrigt fullgjort mitt yrkesetiska ansvar enligt dessa krav.

Jag anser att de revisionsbevis jag har inhämtat är tillräckliga och ändamålsenliga som grund för mina uttalanden.

Styrelsens och verkställande direktörens ansvar

Det är styrelsen och verkställande direktören som har ansvaret för att årsredovisningen och koncernredovisningen upprättas och att de ger en rättvisande bild enligt årsredovisningslagen. Styrelsen och verkställande direktören ansvarar även för den interna kontroll som de bedömer är nödvändig för att upprätta en årsredovisning och koncernredovisning som inte innehåller några väsentliga felaktigheter, vare sig dessa beror på oegentligheter eller på misstag.

Vid upprättandet av årsredovisningen och koncernredovisningen ansvarar styrelsen och verkställande direktören för bedömningen av bolagets och koncernens förmåga att fortsätta verksamheten. De upplyser, när så är tillämpligt, om förhållanden som kan påverka förmågan att fortsätta verksamheten och att använda antagandet om fortsatt drift. Antagandet om fortsatt drift tillämpas dock inte om styrelsen och verkställande direktören avser att likvidera bolaget, upphöra med verksamheten eller inte har något realistiskt alternativ till att göra något av detta.

Revisorns ansvar

Mina mål är att uppnå en rimlig grad av säkerhet om huruvida årsredovisningen och koncernredovisningen som helhet inte innehåller några väsentliga felaktigheter, vare sig dessa beror på oegentligheter eller på misstag, och att lämna en revisionsberättelse som innehåller mina uttalanden. Rimlig säkerhet är en hög grad av säkerhet, men är ingen garanti för att en revision som utförs enligt ISA och god revisionssed i Sverige alltid kommer att upptäcka en väsentlig felaktighet om en sådan finns. Felaktigheter kan uppstå på grund av oegentligheter eller fel och anses vara väsentliga om de enskilt eller tillsammans rimligen kan förväntas påverka de ekonomiska beslut som användare fattar med grund i årsredovisningen och koncernredovisningen.

Som del av en revision enligt ISA använder jag professionellt omdöme och har en professionellt skeptisk inställning under hela revisionen. Dessutom:

- identifierar och bedömer jag riskerna för väsentliga felaktigheter i årsredovisningen och koncernredovisningen, vare sig dessa beror på oegentligheter eller på fel, utformar och utför granskningsåtgärder bland annat utifrån dessa risker och inhämtar revisionsbevis som är tillräckliga och ändamålsenliga för att utgöra en grund för mina uttalanden. Risken för att inte upptäcka en väsentlig felaktighet till följd av oegentligheter är högre än för en väsentlig felaktighet som beror på fel, eftersom oegentligheter kan innefatta agerande i maskopi, förfalskning, avsiktliga utelämnanden, felaktig information eller åsidosättande av intern kontroll.
- skaffar jag mig en förståelse av den del av bolagets interna kontroll som har betydelse för min revision för att utforma granskningsåtgärder som är lämpliga med hänsyn till omständigheterna, men inte för att uttala mig om effektiviteten i den interna kontrollen.
- utvärderar jag lämpligheten i de redovisningsprinciper som används och rimligheten i styrelsens och verkställande direktörens uppskattningar i redovisningen och tillhörande upplysningar.
- drar jag en slutsats om lämpligheten i att styrelsen och verkställande direktören använder antagandet om fortsatt drift vid upprättandet av årsredovisningen och koncernredovisningen. Jag drar också en slutsats, med grund i de inhämtade revisionsbevisen, om huruvida det finns någon väsentlig osäkerhetsfaktor som avser sådana händelser eller förhållanden som kan leda till betydande tvivel om bolagets och koncernens förmåga att fortsätta verksamheten. Om jag drar slutsatsen att det finns en väsentlig osäkerhetsfaktor, måste jag i revisionsberättelsen fästa uppmärksamheten på upplysningarna i årsredovisningen och koncernredovisningen om den väsentliga osäkerhetsfaktorn eller, om sådana upplysningar är otillräckliga, modifiera uttalandet om årsredovisningen och koncernredovisningen. Mina slutsatser baseras på de revisionsbevis som inhämtas fram till datumet för revisionsberättelsen. Dock kan framtida händelser eller förhållanden göra att ett bolag och en koncern inte längre kan fortsätta verksamheten.
- utvärderar jag den övergripande presentationen, strukturen och innehållet i årsredovisningen och koncernredovisningen, däribland upplysningarna, och om årsredovisningen och koncernredovisningen återger de underliggande transaktionerna och händelserna på ett sätt som ger en rättvisande bild.
- inhämtar jag tillräckliga och ändamålsenliga revisionsbevis avseende den finansiella informationen för enheterna eller affärsaktiviteterna inom koncernen för att göra ett uttalande avseende koncernredovisningen. Jag ansvarar för styrning, övervakning och utförande av koncernrevisionen. Jag är ensam ansvarig för mina uttalanden.

Jag måste informera styrelsen om bland annat revisionens planerade omfattning och inriktning samt tidpunkten för den. Jag måste också informera om betydelsefulla iakttagelser under revisionen, däribland de betydande brister i den interna kontrollen som jag identifierat.

Rapport om andra krav enligt lagar och andra författningar

Uttalanden

Utöver min revision av årsredovisningen och koncernredovisningen har jag även utfört en revision av styrelsens och verkställande direktörens förvaltning för C Security Systems AB (Publ.) för år 2021 samt av förslaget till dispositioner beträffande bolagets vinst eller förlust.

Jag tillstyrker att bolagsstämman disponerar vinsten enligt förslaget i förvaltningsberättelsen och beviljar styrelsens ledamöter och verkställande direktören ansvarsfrihet för räkenskapsåret.

Grund för uttalanden

Jag har utfört revisionen enligt god revisionssed i Sverige. Mitt ansvar enligt denna beskrivs närmare i avsnittet *Revisorns ansvar*. Jag är oberoende i förhållande till moderbolaget och koncernen enligt god revisorssed i Sverige och har i övrigt fullgjort mitt yrkesetiska ansvar enligt dessa krav.

Jag anser att de revisionsbevis jag har inhämtat är tillräckliga och ändamålsenliga som grund för mina uttalanden.

Styrelsens och verkställande direktörens ansvar

Det är styrelsen som har ansvaret för förslaget till dispositioner beträffande bolagets vinst eller förlust. Vid förslag till utdelning innefattar detta bland annat en bedömning av om utdelningen är försvarlig med hänsyn till de krav som bolagets och koncernens verksamhetsart, omfattning och risker ställer på storleken av moderbolagets och koncernens egna kapital, konsolideringsbehov, likviditet och ställning i övrigt. Styrelsen ansvarar för bolagets organisation och förvaltningen av bolagets angelägenheter. Detta innefattar bland annat att fortlöpande bedöma bolagets och koncernens ekonomiska situation och att tillse att bolagets organisation är utformad så att bokföringen, medelsförvaltningen och bolagets ekonomiska angelägenheter i övrigt kontrolleras på ett betryggande sätt. Verkställande direktören ska sköta den löpande förvaltningen enligt styrelsens riktlinjer och anvisningar och bland annat vidta de åtgärder som är nödvändiga för att bolagets bokföring ska fullgöras i överensstämmelse med lag och för att medelsförvaltningen ska skötas på ett betryggande sätt.

Revisorns ansvar

Mitt mål beträffande revisionen av förvaltningen, och därmed mitt uttalande om ansvarsfrihet, är att inhämta revisionsbevis för att med en rimlig grad av säkerhet kunna bedöma om någon styrelseledamot eller verkställande direktören i något väsentligt avseende:

- företagit någon åtgärd eller gjort sig skyldig till någon försummelse som kan föranleda ersättningsskyldighet mot bolaget, eller
- på något annat sätt handlat i strid med aktiebolagslagen, årsredovisningslagen eller bolagsordningen.

Mitt mål beträffande revisionen av förslaget till dispositioner av bolagets vinst eller förlust, och därmed mitt uttalande om detta, är att med rimlig grad av säkerhet bedöma om förslaget är förenligt med aktiebolagslagen.

Rimlig säkerhet är en hög grad av säkerhet, men ingen garanti för att en revision som utförs enligt god revisionssed i Sverige alltid kommer att upptäcka åtgärder eller försummelser som kan föranleda ersättningsskyldighet mot bolaget, eller att ett förslag till dispositioner av bolagets vinst eller förlust inte är förenligt med aktiebolagslagen.

Som en del av en revision enligt god revisionssed i Sverige använder jag professionellt omdöme och har en professionellt skeptisk inställning under hela revisionen. Granskningen av förvaltningen och förslaget till dispositioner av bolagets vinst eller förlust grundar sig främst på revisionen av räkenskaperna. Vilka tillkommande granskningsåtgärder som utförs baseras på min professionella bedömning med utgångspunkt i risk och väsentlighet. Det innebär att jag fokuserar granskningen på sådana åtgärder, områden och förhållanden som är väsentliga för verksamheten och där avsteg och överträdelser skulle ha särskild betydelse för bolagets situation. Jag går igenom och prövar fattade beslut, beslutsunderlag, vidtagna åtgärder och andra förhållanden som är relevanta för mitt uttalande om ansvarsfrihet. Som underlag för mitt uttalande om styrelsens förslag till dispositioner beträffande bolagets vinst eller förlust har jag granskat om förslaget är förenligt med aktiebolagslagen.

Stockholm den dag som framgår av min elektroniska underskrift

Johan Engdal
Auktoriserad revisor



C Security Systems AB
Gustavslundsvägen 12, 5 tr
167 51 Bromma

Tel. 08-500 010 10
www.csec.group