

ÅRSREDOVISNING

för

Compare IT Nordic AB

Org.nr. 556689-5529

Styrelsen och verkställande direktören får härmed avlämna årsredovisning för räkenskapsåret 2015-05-01 - 2016-04-30

Innehåll

| | Sida |
|--|------|
| - förvaltningsberättelse | 2 |
| - resultaträkning | 4 |
| - balansräkning | 5 |
| - ställda säkerheter och ansvarsförbindelser | 6 |
| - tilläggsupplysningar | 7 |
| - underskrifter | 10 |

Compare IT Nordic AB

Org.nr. 556689-5529

FÖRVALTNINGSBERÄTTELSE

Årsredovisningen är upprättad i svenska kronor, SEK.

Verksamheten

Styrelsen och verkställande direktören för Compare-IT Nordic AB, 556689-5529 får härmed avge årsredovisning för 2015-05-01 - 2016-04-30, företagets tionde räkenskapsår.

Allmänt om verksamheten

COMPARE-IT har genom åren förvärvat en unik och djup kompetens inom fastighetsautomation och smarta hem lösningar. Företagets egenutvecklade produkter har under året fått ett starkt genomslag på marknaden och efterfrågas för ett ökande antal projekt både inom kommersiell belysningsstyrning och smarta hemlösningar. Bolagets unika koncept av smarta, färdigprogrammerade elcentraler möjliggör för husföretagen att kunna erbjuda kostnadseffektiva och användarvänliga smarta hemlösningar, som dessutom är både flexibla och framtidssäkra. Under året gjorde företaget flera viktiga genombrott och tecknade avtal med en av Sveriges ledande hustillverkare Myresjöhus, som erbjuder kunder Compare-ITs lösningar som tillval. Bolaget utvecklade en ny produktserie Home Line för leverans höst 2016 som möjliggör kostnadseffektiva smarta hemlösningar även för lägenheter - man för långtgående diskussioner med större aktörer inom byggindustrin om större lägenhetsprojekt. Bolaget har utvecklat och lanserat första versionen av molnlösningen, som i steg ett möjliggör support och service via molnet.

Bolaget har under året genomfört en nyemission med befintliga och nya delägare för att fortsätta den offensiva marknadssatsningen att bygga ett ledande produktföretag för smartare hus.

Mycket fokus under 2016/2017 ligger på utveckling av nya digitala tjänster, bli a drivers till viktiga aktörer på svenska husmarknaden såsom Nibe och Verisure. På ett par års sikt kommer den installerade basen och de digitala tjänsterna utgöra en viktig del av bolagets resultat.

Byggmarknaden i Sverige och övriga Norden växer kraftigt och kraven på energieffektivitet, säkerhet och komfort är tydligt ökande. Compare-IT har tydligt visat att man har ett mycket konkurrenskraftigt erbjudande både för kommersiella applikation och hemautomation. Detta kombinerat gör att bolaget ser mycket positivt på kommande räkenskapsåret.

Bolaget står därmed långsiktigt väl rustat inför framtiden med en stark produktportfölj på en god position mot en växande marknad.

Flerårsjämförelse*

Beloppen i Flerårsjämförelse visas i KSEK

| | 2015/2016 | 2014/2015 | 2013/2014 | 2012/2013 | 2011/2012 |
|-------------------------------|-----------|-----------|-----------|-----------|-----------|
| Nettoomsättning | 2 943 | 1 672 | 1 427 | 1 895 | 1 687 |
| Res. efter finansiella poster | -1 083 | -2 177 | -503 | 394 | 160 |
| Soliditet (%) | 62 | 37 | 58 | 65 | 75 |
| Kassalikviditet (%) | 257 | 154 | 270 | 224 | 491 |

*Definitioner av nyckeltal, se tilläggsupplysningar

Compare IT Nordic AB

Org.nr. 556689-5529

Resultatdisposition

Förslag till disposition av bolagets vinst

Till årsstämman förfogande står

| | |
|-----------------------------|------------|
| balanserad förlust | -1 925 294 |
| överkursfond | 4 109 300 |
| erhållna aktieägartillskott | 1 050 000 |
| årets förlust | -1 082 856 |
| | <hr/> |
| | 2 151 150 |

Styrelsen föreslår att

i ny räkning överföres

| | |
|-------|-----------|
| <hr/> | 2 151 150 |
| | 2 151 150 |

Beträffande bolagets resultat och ställning i övrigt hänvisas till efterföljande resultat- och balansräkningar med tillhörande tilläggsupplysningar.

Compare IT Nordic AB

Org.nr. 556689-5529

RESULTATRÄKNING

| | Not | 2015-05-01 2016-04-30 | 2014-05-01 2015-04-30 |
|--|-----|--------------------------|--------------------------|
| Rörelsens intäkter m.m. | | | |
| Nettoomsättning | | 2 942 763 | 1 671 770 |
| Förändring av lager av produkter i arbete, färdiga varor och pågående arbete för annans räkning | | 101 916 | -163 718 |
| Aktiverat arbete för egen räkning | | 303 064 | 198 000 |
| Övriga rörelseintäkter | 1 | 603 609 | 663 649 |
| | | <u>3 951 352</u> | <u>2 369 701</u> |
| Rörelsens kostnader | | | |
| Handelsvaror | | -1 106 726 | -613 707 |
| Övriga externa kostnader | | -1 347 408 | -1 138 772 |
| Personalkostnader | 2 | -2 057 084 | -2 462 400 |
| Av- och nedskrivningar av materiella och immateriella anläggningstillgångar | | -469 911 | -292 152 |
| Jämförelsestörande poster | | -2 485 | 0 |
| | | <u>-4 983 614</u> | <u>-4 507 031</u> |
| Rörelseresultat | | -1 032 262 | -2 137 330 |
| Resultat från finansiella poster | | | |
| Ränteintäkter | | 382 | 126 |
| Räntekostnader | | -50 976 | -39 366 |
| | | <u>-50 594</u> | <u>-39 240</u> |
| Resultat efter finansiella poster | | -1 082 856 | -2 176 570 |
| Årets resultat | | <u>-1 082 856</u> | <u>-2 176 570</u> |

Compare IT Nordic AB

Org.nr. 556689-5529

| BALANSRÄKNING | | 2016-04-30 | 2015-04-30 |
|--|------------|-------------------|-------------------|
| TILLGÅNGAR | Not | | |
| Anläggningstillgångar | | | |
| Immateriella anläggningstillgångar | | | |
| Balanserade utgifter för utvecklingsarbeten m.m. | 3 | <u>1 407 117</u> | <u>964 706</u> |
| | | 1 407 117 | 964 706 |
| Materiella anläggningstillgångar | | | |
| Inventarier, verktyg och installationer | 4 | <u>42 114</u> | <u>65 650</u> |
| | | 42 114 | 65 650 |
| Summa anläggningstillgångar | | 1 449 231 | 1 030 356 |
| Omsättningstillgångar | | | |
| Varulager m.m. | | | |
| Råvaror och förnödenheter | | <u>351 035</u> | <u>249 119</u> |
| | | 351 035 | 249 119 |
| Kortfristiga fordringar | | | |
| Kundfordringar | | 508 577 | 192 729 |
| Aktuell skattefordran | | 0 | 102 960 |
| Övriga fordringar | | 13 222 | 10 608 |
| Förutbetalda kostnader och upplupna intäkter | | <u>100 000</u> | <u>53 053</u> |
| | | 621 799 | 359 350 |
| Kassa och bank | | | |
| Kassa och bank | 8 | <u>1 277 108</u> | <u>905 807</u> |
| Summa kassa och bank | | 1 277 108 | 905 807 |
| Summa omsättningstillgångar | | 2 249 942 | 1 514 276 |
| SUMMA TILLGÅNGAR | | 3 699 173 | 2 544 632 |

Compare IT Nordic AB

Org.nr. 556689-5529

BALANSRÄKNING

| | Not | 2016-04-30 | 2015-04-30 |
|---|-----|-------------------|-------------------|
| EGET KAPITAL OCH SKULDER | | | |
| Eget kapital | 5 | | |
| Bundet eget kapital | | | |
| Aktiekapital (1 377 aktier) | 6 | <u>137 700</u> | <u>125 200</u> |
| | | 137 700 | 125 200 |
| Fritt eget kapital | | | |
| Överkursfond | | 4 109 300 | 2 746 800 |
| Balanserat resultat | | -1 925 294 | 251 276 |
| Erhållet aktieägartillskott | | 1 050 000 | 0 |
| Årets resultat | | <u>-1 082 856</u> | <u>-2 176 570</u> |
| | | 2 151 150 | 821 506 |
| Summa eget kapital | | <u>2 288 850</u> | <u>946 706</u> |
| Långfristiga skulder | 7 | | |
| Skulder till kreditinstitut | | <u>672 462</u> | <u>779 259</u> |
| Summa långfristiga skulder | | 672 462 | 779 259 |
| Kortfristiga skulder | | | |
| Skulder till kreditinstitut | | 140 131 | 140 131 |
| Leverantörsskulder | | 370 631 | 323 339 |
| Aktuell skatteskuld | | 7 213 | 0 |
| Övriga skulder | | 102 643 | 170 052 |
| Upplupna kostnader och förutbetalda intäkter | | <u>117 243</u> | <u>185 145</u> |
| Summa kortfristiga skulder | | 737 861 | 818 667 |
| SUMMA EGET KAPITAL OCH SKULDER | | 3 699 173 | 2 544 632 |
| POSTER INOM LINJEN | | | |
| Ställda säkerheter | 9 | | |
| Panter och därmed jämförliga säkerheter som har ställts för egna skulder och för förpliktelser som redovisats som avsättningar | | | |
| Företagsinteckningar | | <u>900 000</u> | <u>900 000</u> |
| | | 900 000 | 900 000 |
| Ansvarsförbindelser | | Inga | Inga |

Compare IT Nordic AB

Org.nr. 556689-5529

TILLÄGGSUPPLYSNINGAR

ALLMÄNNA UPPLYSNINGAR

Redovisningsprinciper

Årsredovisningen är upprättad i enlighet med årsredovisningslagen och BFNAR 2012:1 Årsredovisning och koncernredovisning.

Principerna är oförändrade jämfört med föregående år.

Värderingsprinciper

Fordringar

Fordringar har upptagits till de belopp varmed de beräknas inflyta.

Övriga tillgångar, avsättningar och skulder

Övriga tillgångar, avsättningar och skulder har värderats till anskaffningsvärden om inget annat anges nedan.

Materiella anläggningstillgångar

Materiella anläggningstillgångar redovisas till anskaffningsvärde med avdrag för ackumulerade avskrivningar och eventuella nedskrivningar. Tillgångarna skrivs av linjärt över tillgångarnas bedömda nyttjandeperiod förutom mark som inte skrivs av. Nyttjandeperioden omprövas per varje balansdag. Följande nyttjandeperioder tillämpas:

| | Antal år |
|-----------------------------------|----------|
| Inventarier, verktyg och maskiner | 5 |

Immateriella anläggningstillgångar

Immateriella anläggningstillgångar redovisas till anskaffningsvärde med avdrag för ackumulerade avskrivningar och eventuella nedskrivningar. Tillgångarna skrivs av linjärt över tillgångarnas bedömda nyttjandeperiod. Nyttjandeperioden omprövas per varje balansdag. Pågående projekt skrivs inte av utan nedskrivningsprövas årligen. Följande nyttjandeperioder tillämpas:

| | Antal år |
|--|----------|
| Balanserade utgifter för forsknings- och utvecklingsarbeten och liknande arbeten | 5 |

Leasing

Samtliga leasingavtal kostnadsförs linjärt över leasingperioden.

Varulager

Varulagret är värderat till det lägsta av anskaffningsvärdet, beräknat enligt först-in-först-ut, och nettoförsäljningsvärde. Nettoförsäljningsvärdet har beräknats till försäljningsvärdet efter avdrag för beräknad försäljningskostnad, varmed hänsyn har tagits till inkurans.

Varulagret är värderat till 97% av det samlade anskaffningsvärdet.

Compare IT Nordic AB

Org.nr. 556689-5529

TILLÄGGSUPPLYSNINGAR**UPPLYSNINGAR TILL ENSKILDA POSTER**

| Not 1 | Övriga rörelseintäkter | 2015/2016 | 2014/2015 |
|--------------|--|-------------------|-------------------|
| | <i>Övriga rörelseintäkter</i> | | |
| | Statliga bidrag | 462 500 | 663 649 |
| | Vinst vid avyttring av anläggningstillgång | 141 109 | 0 |
| | | <u>603 609</u> | <u>663 649</u> |
| Not 2 | Personal | 2015/2016 | 2014/2015 |
| | <i>Medelantal anställda</i> | | |
| | Medelantalet anställda bygger på av bolaget betalda närvarotimmar relaterade till en normal arbetstid. | | |
| | Medelantal anställda har varit | 6,00 | 7,00 |
| | varav kvinnor | 0,00 | 0,00 |
| | varav män | 6,00 | 7,00 |
| | <i>Löner, ersättningar m.m.</i> | | |
| | Löner, ersättningar, sociala kostnader och pensionskostnader har utgått med följande belopp: | | |
| | Löner och ersättningar | 1 505 629 | 1 838 700 |
| | Pensionskostnader | 30 173 | 2 991 |
| | Sociala kostnader | 477 557 | 539 414 |
| | Summa | <u>2 013 359</u> | <u>2 381 105</u> |
| Not 3 | Balanserade utgifter för forskningsarbeten m.m. | 2016-04-30 | 2015-04-30 |
| | Ingående anskaffningsvärde | 1 343 090 | 548 830 |
| | Inköp | 888 786 | 794 260 |
| | Utgående ackumulerade anskaffningsvärden | <u>2 231 876</u> | <u>1 343 090</u> |
| | Ingående avskrivningar | -378 384 | -109 766 |
| | Årets avskrivningar | -446 375 | -268 618 |
| | Utgående ackumulerade avskrivningar | <u>-824 759</u> | <u>-378 384</u> |
| | Utgående redovisat värde | 1 407 117 | 964 706 |

Compare IT Nordic AB

Org.nr. 556689-5529

TILLÄGGSUPPLYSNINGAR

| Not 4 Inventarier, verktyg och installationer | 2016-04-30 | 2015-04-30 |
|--|-------------------|-------------------|
| Ingående anskaffningsvärde | 404 087 | 404 087 |
| Försäljningar/utrangeringar | -298 803 | 0 |
| Utgående ackumulerade anskaffningsvärden | 105 284 | 404 087 |
| Ingående avskrivningar | -338 437 | -314 903 |
| Försäljningar/utrangeringar | 298 802 | 0 |
| Årets avskrivningar | -23 535 | -23 534 |
| Utgående ackumulerade avskrivningar | -63 170 | -338 437 |
| Utgående redovisat värde | 42 114 | 65 650 |

Not 5 Eget kapital

| | Aktiekapital | Övrigt bundet eget kapital | Övrigt fritt eget kapital | Årets resultat | Summa fritt eget kapital |
|---|---------------------|-----------------------------------|----------------------------------|-----------------------|---------------------------------|
| Belopp vid årets ingång | 125 200 | 0 | 2 998 076 | -2 176 570 | 821 506 |
| Nyemission | 12 500 | | 1 362 500 | | 1 362 500 |
| Erhållna aktieägartillskott | | | 1 050 000 | | 1 050 000 |
| Resultatdisp. enl. beslut av årsstämma: | | | -2 176 570 | 2 176 570 | 0 |
| Årets förlust | | | | -1 082 856 | -1 082 856 |
| Belopp vid årets utgång | 137 700 | 0 | 3 234 006 | -1 082 856 | 2 151 150 |

| | 2016-04-30 | 2015-04-30 |
|--|-------------------|-------------------|
| Villkorade aktieägartillskott uppgår till: | 1 050 000 | 0 |

Not 6 Upplysningar om aktiekapital

| | Antal aktier | Kvotvärde per aktie |
|------------------------------|---------------------|----------------------------|
| Antal/värde vid årets ingång | 1 252 | 100,00 |
| Nyemission | 125 | 100,00 |
| Antal/värde vid årets utgång | 1 377 | 100,00 |

Not 7 Långfristiga skulder

| | 2016-04-30 | 2015-04-30 |
|-----------------------------|-------------------|-------------------|
| Amortering inom 1 år | 140 131 | 140 131 |
| Amortering inom 2 till 5 år | 172 462 | 279 259 |
| Amortering efter 5 år | 500 000 | 500 000 |
| | 812 593 | 919 390 |

Not 8 Checkräkningskredit

| | 2016-04-30 | 2015-04-30 |
|---|-------------------|-------------------|
| Beviljad checkräkningskredit uppgår till: | 100 000 | 100 000 |

Compare IT Nordic AB

Org.nr. 556689-5529

TILLÄGGSUPPLYSNINGAR

| Not 9 Skulder för vilka säkerheter ställts | 2016-04-30 | 2015-04-30 |
|--|------------|------------|
| Övriga skulder till kreditinstitut | | |
| Almi Företagspartner AB | 600 000 | 600 000 |
| Sparbanken Skåne | 300 000 | 300 000 |

Not 10 Bokslutsrapport

För denna årsredovisning har en bokslutsrapport upprättats av Mona Johansson, FöretagsEkonomerna AB, som är auktoriserad redovisningskonsult genom medlemskap i SRF.

ÖVRIGA UPPLYSNINGAR

Definition av nyckeltal

Soliditet


Justerat eget kapital i procent av balansomslutning

Kassalikviditet

Omsättningstillgångar exkl. varulager i procent av kortfristiga skulder


Lund

2016-06-21



Martin Strandqvist


Verkställande direktör



Jimmy Björkman



Jeanette Andersson




Jan Karlander



Ulf Persson

Min revisionsberättelse har lämnats den 21 juni 2016



Jan Hamberg

Auktoriserad revisor

PARSELLS REVISIONSBYRÅ AB

Org.nr. 556290-1206
Östermalmsgatan 33, Box 26 122, 100 41 Stockholm
Telefon 08-24 78 70, Telefax 08-24 20 71

1 (2)

Revisionsberättelse

Till årsstämman i Compare-IT Nordic AB

Org.nr 556689-5529

Rapport om årsredovisningen

Jag har reviderat årsredovisningen för Compare-IT Nordic AB för räkenskapsåret 2015-05-01 - 2016-04-30.

Styrelsens och verkställande direktörens ansvar för årsredovisningen

Det är styrelsen och verkställande direktören som har ansvaret för att upprätta en årsredovisning som ger en rättvisande bild enligt årsredovisningslagen och för den interna kontroll som styrelsen och verkställande direktören bedömer är nödvändig för att upprätta en årsredovisning som inte innehåller väsentliga felaktigheter, vare sig dessa beror på oegentligheter eller på fel.

Revisorns ansvar

Mitt ansvar är att uttala mig om årsredovisningen på grundval av min revision. Jag har utfört revisionen enligt International Standards on Auditing och god revisionssed i Sverige. Dessa standarder kräver att jag följer yrkesetiska krav samt planerar och utför revisionen för att uppnå rimlig säkerhet att årsredovisningen inte innehåller väsentliga felaktigheter.

En revision innefattar att genom olika åtgärder inhämta revisionsbevis om belopp och annan information i årsredovisningen. Revisorn väljer vilka åtgärder som ska utföras, bland annat genom att bedöma riskerna för väsentliga felaktigheter i årsredovisningen, vare sig dessa beror på oegentligheter eller på fel. Vid denna riskbedömning beaktar revisorn de delar av den interna kontrollen som är relevanta för hur bolaget upprättar årsredovisningen för att ge en rättvisande bild i syfte att utforma granskningsåtgärder som är ändamålsenliga med hänsyn till omständigheterna, men inte i syfte att göra ett uttalande om effektiviteten i bolagets interna kontroll. En revision innefattar också en utvärdering av ändamålsenligheten i de redovisningsprinciper som har använts och av rimligheten i styrelsens och verkställande direktörens uppskattningar i redovisningen, liksom en utvärdering av den övergripande presentationen i årsredovisningen.

Jag anser att de revisionsbevis jag har inhämtat är tillräckliga och ändamålsenliga som grund för mina uttalanden.

Uttalanden

Enligt min uppfattning har årsredovisningen upprättats i enlighet med årsredovisningslagen och ger en i alla väsentliga avseenden rättvisande bild av Compare-IT Nordic ABs finansiella ställning per 2016-04-30 och av dess finansiella resultat för året enligt årsredovisningslagen. Förvaltningsberättelsen är förenlig med årsredovisningens övriga delar.

Jag tillstyrker därför att årsstämman fastställer resultaträkningen och balansräkningen.

PARSELLS REVISIONSBYRÅ AB

Org.nr. 556290-1206
Östermalmsgatan 33, Box 26 122, 100 41 Stockholm
Telefon 08-24 78 70, Telefax 08-24 20 71

2 (2)

Rapport om andra krav enligt lagar och andra författningar

Utöver min revision av årsredovisningen har jag även reviderat förslaget till dispositioner beträffande bolagets vinst eller förlust samt styrelsens och verkställande direktörens förvaltning för Compare-IT Nordic AB för räkenskapsåret 2015-05-01 - 2016-04-30.

Styrelsens och verkställande direktörens ansvar

Det är styrelsen som har ansvaret för förslaget till dispositioner beträffande bolagets vinst eller förlust, och det är styrelsen och verkställande direktören som har ansvaret för förvaltningen enligt aktiebolagslagen.

Revisorns ansvar

Mitt ansvar är att med rimlig säkerhet uttala mig om förslaget till dispositioner beträffande bolagets vinst eller förlust och om förvaltningen på grundval av min revision. Jag har utfört revisionen enligt god revisionssed i Sverige.

Som underlag för mitt uttalande om styrelsens förslag till dispositioner beträffande bolagets vinst eller förlust har jag granskat om förslaget är förenligt med aktiebolagslagen.

Som underlag för mitt uttalande om ansvarsfrihet har jag utöver min revision av årsredovisningen granskat väsentliga beslut, åtgärder och förhållanden i bolaget för att kunna bedöma om någon styrelseledamot eller verkställande direktören är ersättningskyldig mot bolaget. Jag har även granskat om någon styrelseledamot eller verkställande direktören på annat sätt har handlat i strid med aktiebolagslagen, årsredovisningslagen eller bolagsordningen.

Jag anser att de revisionsbevis jag inhämtat är tillräckliga och ändamålsenliga som grund för mina uttalanden.

Uttalanden

Jag tillstyrker att årsstämman disponerar vinsten enligt förslaget i förvaltningsberättelsen och beviljar styrelsens ledamöter och verkställande direktören ansvarsfrihet för räkenskapsåret.

Stockholm 2016-06-21



Jan Hamberg
Auktoriserad revisor